

UCHWAŁA Nr 93 . 16 .2024
ZARZĄDU POWIATU SIERPECKIEGO
z dnia 21. października 2024r.





w sprawie wniesienia pod obrady Rady Powiatu Sierpeckiego projektu uchwały zmieniającej uchwałę w sprawie uchwalenia Wieloletniej Prognozy Finansowej Powiatu Sierpeckiego na lata 2024 – 2037.

Na podstawie art. 32 ust. 2 pkt 1. ustawy z dnia 5 czerwca 1998 r. o samorządzie powiatowym (t.j. Dz.U. z 2024r. poz. 107) art. 230 ust.1 ustawy z dnia 27 sierpnia 2009 r. o finansach publicznych (t.j. Dz. U. z 2023 r. poz. 1270 z późn. zm.) uchwała się, co następuje:

- § 1. Wnosi się pod obrady Rady Powiatu Sierpeckiego projekt uchwały zmieniającej uchwałę w sprawie uchwalenia Wieloletniej Prognozy Finansowej Powiatu Sierpeckiego na lata 2024 – 2037.
- § 2. Wykonanie uchwały powierza się Przewodniczącemu Zarządu.
- § 3. Uchwała wchodzi w życie z dniem podjęcia.

Zarząd:

- 1) Przemysław Burzyński – Przewodniczący
- 2) Piotr Łukasz Rzeszotarski - członek
- 3) Sławomir Grzegorz Krystek - członek
- 4) Dariusz Lazarowski - członek
- 5) Mariusz Olewnik – członek


.....

.....

.....

.....



UCHWAŁA Nr . .2024
RADY POWIATU SIERPECKIEGO
z dnia 28 października 2024r.

zmieniająca uchwałę w sprawie uchwalenia Wieloletniej Prognozy Finansowej Powiatu Sierpeckiego na lata 2024 – 2037

Na podstawie art. 12 pkt 11 ustawy z dnia 5 czerwca 1998 roku o samorządzie powiatowym (tj. Dz. U. z 2024 r. poz. 107) oraz art. 226, art. 231 ust. 1 i art. 232 ustawy z dnia 27 sierpnia 2009 roku o finansach publicznych (t.j. Dz. U. z 2023 r. poz. 1270 z późn. zm.) uchwała się, co następuje:

§ 1. W Uchwale Nr 408.LXXI.2023 Rady Powiatu Sierpeckiego z dnia 28 grudnia 2023r. w sprawie uchwalenia Wieloletniej Prognozy Finansowej Powiatu Sierpeckiego na lata 2024-2037 , wprowadza się następujące zmiany:

- 1) Załącznik Nr 1 „Tabelaryczna Prezentacja Wieloletniej Prognozy Finansowej” otrzymuje brzmienie zgodnie z załącznikiem Nr 1 do niniejszej uchwały;
- 2) Załącznik Nr 2 „Wykaz przedsięwzięć do WPF” otrzymuje brzmienie zgodnie z załącznikiem Nr 2 do niniejszej uchwały;

§ 2. Wykonanie uchwały powierza się Zarządowi Powiatu.

§ 3. Uchwała wchodzi w życie z dniem podjęcia.

47

Objaśnienia

W Uchwale Nr 408.LXXI.2023 Rady Powiatu Sierpeckiego z dnia 28 grudnia 2023 roku w sprawie uchwalenia Wieloletniej Prognozy Finansowej Powiatu Sierpeckiego na lata 2024-2037, wprowadza się zmiany:

- I. W załączniku Nr 1 „Tabelaryczna Prezentacja Wieloletniej Prognozy Finansowej” dokonano zmiany w danych 2024 roku:
1. Dochody ogółem zwiększono o kwotę: **951.103,00 zł** do kwoty: **141.294.551,00**, z czego:
 - a) dochody bieżące zwiększono o kwotę: **1.017.570,00 zł** do kwoty: **99.068.955,00 zł**;
 - b) dochody majątkowe zmniejszono o kwotę: **66.467,00 zł** do kwoty: **42.225.596,00 zł**;
 2. Wydatki ogółem zwiększono o kwotę: **5.012.128,00zł.** do kwoty: **150.619.695,00zł**,
 - a) wydatki bieżące zwiększono o kwotę: **5.145.061,00 zł** do kwoty: **100.396.964,00 zł**;
 - b) wydatki majątkowe zmniejszono o kwotę: **132.933,00zł** tj. do kwoty: **50.222.731,00zł**;
 3. Wynik budżetu jest deficytowy i po zmianach wynosi **-9.325.144,00 zł**.

Tabela 1. Zmiany w dochodach i wydatkach w 2024 roku

Wyszczególnienie	Przed zmianą [zł]	Zmiana [zł]	Po zmianie [zł]
Dochody ogółem	140 343 448,00	+951 103,00	141 294 551,00
Dochody bieżące	98 051 385,00	+1 017 570,00	99 068 955,00
Dotacje bieżące	14 697 846,00	+449 533,00	15 147 379,00
Pozostałe	10 687 889,00	+568 037,00	11 255 926,00
Dochody majątkowe	42 292 063,00	-66 467,00	42 225 596,00
Wydatki ogółem	145 607 567,00	+5 012 128,00	150 619 695,00
Wydatki bieżące	95 251 903,00	+5 145 061,00	100 396 964,00
Wynagrodzenia i pochodne	64 369 521,00	+4 769 621,00	69 139 142,00
Pozostałe wydatki bieżące	28 974 011,00	+375 440,00	29 349 451,00
Wydatki majątkowe	50 355 664,00	-132 933,00	50 222 731,00
Wynik budżetu	-5 264 119,00	-4 061 025,00	-9 325 144,00

W Wieloletniej Prognozie Finansowej Powiatu Sierpeckiego:

4. Przychody ogółem w roku budżetowym zwiększono o 4.061.025,00 zł, i po zmianach wynoszą 10.675.144,00 zł.

Szczegółowe informacje na temat zmian w zakresie przychodów i rozchodów w roku budżetowym przedstawiono w tabeli poniżej.

Tabela 2. Zmiany w przychodach i rozchodach na 2024 rok.

Wyszczególnienie	Przed zmianą [zł]	Zmiana [zł]	Po zmianie [zł]
Przychody budżetu	6 614 119,00	+4 061 025,00	10 675 144,00
Wolne środki	175 666,00	+4 061 025,00	4 236 691,00

Od 2025 nie dokonywano zmian w zakresie planowanych rozchodów.

Od 2025 nie dokonywano zmian w zakresie planowanych przychodów.

5. Rozchody budżetu w 2024 roku nie uległy zmianie.

W zakresie zawartych umów, rozchody Powiatu Sierpeckiego zaplanowano zgodnie z harmonogramami. W tabeli poniżej spłatę ww. zobowiązań przedstawiono w kolumnie „Zobowiązanie historyczne”.

Spłatę zobowiązania planowanego do zaciągnięcia ujęto w latach 2033-2037. W tabeli poniżej spłatę ww. zobowiązań przedstawiono w kolumnie „Zobowiązanie planowane”.

Tabela 3. Spłata zaciągniętych i planowanych zobowiązań Powiatu Sierpeckiego

Rok	Zobowiązanie historyczne [zł]	Zobowiązanie planowane [zł]	Zobowiązania razem [zł]
2024	1 350 000,00	0,00	1 350 000,00
2025	1 350 000,00	0,00	1 350 000,00
2026	1 350 000,00	0,00	1 350 000,00
2027	1 350 000,00	0,00	1 350 000,00
2028	1 350 000,00	0,00	1 350 000,00
2029	1 350 000,00	0,00	1 350 000,00
2030	1 360 000,00	0,00	1 360 000,00
2031	1 370 000,00	0,00	1 370 000,00
2032	1 370 000,00	0,00	1 370 000,00
2033	1 410 000,00	1 000 000,00	2 410 000,00
2034	1 410 000,00	1 000 000,00	2 410 000,00
2035	2 000 000,00	1 000 000,00	3 000 000,00
2036	2 000 000,00	1 000 000,00	3 000 000,00
2037	2 000 000,00	2 000 000,00	4 000 000,00

Zmiany w Wieloletniej Prognozie Finansowej Powiatu Sierpeckiego na lata 2024-2037 spowodowały modyfikacje w kształtowaniu się relacji z art. 243 ustawy o finansach publicznych. Szczegóły zaprezentowano w tabeli poniżej.

Tabela 4. Kształtowanie się relacji z art. 243 ust. 1 ustawy o finansach publicznych

Rok	Obsługa zadłużenia (fakt. i plan. po wyłączeniach)	Maksymalna obsługa zadłużenia (wg planu po III kwartale)	Zachowanie relacji z art. 243 (w oparciu o plan po III kwartale)	Maksymalna obsługa zadłużenia (wg wykonania)	Zachowanie relacji z art. 243 (w oparciu o wykonanie)
2024	3,34%	10,80%	TAK	10,02%	TAK
2025	3,99%	6,36%	TAK	5,58%	TAK
2026	4,32%	10,06%	TAK	9,72%	TAK
2027	4,11%	8,43%	TAK	8,09%	TAK
2028	3,89%	7,10%	TAK	6,76%	TAK
2029	3,70%	5,99%	TAK	5,66%	TAK
2030	3,52%	4,92%	TAK	4,59%	TAK
2031	3,35%	5,07%	TAK	5,07%	TAK
2032	3,19%	5,95%	TAK	5,95%	TAK
2033	4,05%	5,96%	TAK	5,96%	TAK
2034	3,73%	5,91%	TAK	5,91%	TAK
2035	4,08%	5,86%	TAK	5,86%	TAK
2036	3,29%	5,75%	TAK	5,75%	TAK
2037	3,90%	5,66%	TAK	5,66%	TAK

Dane w tabeli powyżej wskazują, że w całym okresie prognozy Powiat Sierpecki spełnia relację, o której mowa w art. 243 ust. 1 ustawy o finansach publicznych. Spełnienie dotyczy zarówno relacji obliczonej na podstawie planu na dzień 30.09.2023 r. jak i w oparciu o dane z wykonania budżetu.

Wartości wykazane w pozostałych pozycjach WPF, stanowią informacje uzupełniające względem pozycji opisanych powyżej. Zostały przedstawione w WPF zgodnie z obowiązującym stanem faktycznym, na podstawie zawartych umów i porozumień.

II. Zmiana Wieloletniej Prognozy Finansowej Powiatu Sierpeckiego obejmuje również zmiany w załączniku nr 2, które szczegółowo opisano poniżej.

Do załącznika nr 2 dodano następujące przedsięwzięcia:

1. „Zawodowy świat pełen szans” realizowane w ramach projektu „ERASMUS+” – zadanie bieżące, które ma być realizowane w latach 2024-2025. Łączne nakłady planowane na realizację zadania wynoszą: 445.521,00 zł, w tym w 2024 r. – 0,00 zł. Jednostką realizującą jest ZESPÓŁ SZKÓŁ NR 1 IM. GEN. JOSE DE SAN MARTIN w SIERPCU.

2. „Zawodowe doświadczenie ekonomika” realizowany w ramach projektu „ERASMUS+” – zadanie bieżące, które ma być realizowane w latach 2024-2025. Łączne nakłady planowane na realizację zadania wynoszą 444.986,00 zł, w tym w 2024 r. – 27 408,00 zł. Jednostką realizującą jest ZESPÓŁ SZKÓŁ NR 2 IM. Z. WOLSKIEGO w SIERPCU.

W

3. „Opracowanie dokumentacji projektowej na przebudowę drogi powiatowej nr 3737W Rościszewo - Komorowo w miejscowości Kuski” – zadanie majątkowe, które ma być realizowane w latach 2024-2025. Łączne nakłady planowane na realizację zadania wynoszą 25.200,00 zł, w tym w 2024 r. – 0,00 zł. Jednostką realizującą jest ZARZĄD DRÓG POWIATOWYCH w SIERPCU.

4. „Opracowanie dokumentacji projektowej na przebudowę drogi powiatowej nr 3741W Lelice -Rogienice- Grąbiec Rzeszotary -Zawady na odcinku Rzeszotary Chwały - Rzeszotary Zawady” – zadanie majątkowe, które ma być realizowane w latach 2024-2025. Łączne nakłady planowane na realizację zadania wynoszą 82.533,00 zł, w tym w 2024 r. – 0,00 zł. Jednostką realizującą jest ZARZĄD DRÓG POWIATOWYCH w SIERPCU.

5. „Opracowanie dokumentacji projektowej na przebudowę drogi powiatowej nr 4620W(Lutocin) -granica województwa -Września - Borowo w miejscowości Stopin – zadanie majątkowe, które ma być realizowane w latach 2024-2025. Łączne nakłady planowane na realizację zadania wynoszą 25.200,00 zł, w tym w 2024 r. – 0,00 zł. Jednostką realizującą jest ZARZĄD DRÓG POWIATOWYCH w SIERPCU.

Zmiany wprowadzone w wykazie wieloletnich przedsięwzięć nie spowodowały zmiany horyzontu czasowego załącznika nr 2 WPF.

Zmiany wprowadzone w wykazie wieloletnich przedsięwzięć wpłynęły na zmianę pozycji 10.1.1 i 10.1.2 WPF, co przedstawiono w tabelach poniżej.

Tabela 5. Zmiany w wydatkach bieżących objętych limitem z art. 226 ust. 3 pkt 4

Rok	Przed zmianą [zł]	Zmiana [zł]	Po zmianie [zł]
2024	205 430,00	+27 408,00	232 838,00
2025	227 710,00	+863 099,00	1 090 809,00

Tabela 6. Zmiany w wydatkach majątkowych objętych limitem z art. 226 ust. 3 pkt 4

Rok	Przed zmianą [zł]	Zmiana [zł]	Po zmianie [zł]
2025	2 044 570,00	+132 933,00	2 177 503,00

Wartości wykazane w pozostałych pozycjach WPF, stanowią informacje uzupełniające względem pozycji opisanych powyżej. Zostały przedstawione w WPF zgodnie z obowiązującym stanem faktycznym, na podstawie zawartych umów i porozumień.

Pełen zakres zmian obrazują załączniki nr 1 i 2 do niniejszej uchwały.

STAROSTA
Przemysław Burzyński

MA

Wieloletnia prognoza finansowa jednostki samorządu terytorialnego 1)

Ustalona na lata 2022–2025 relacja z art. 243 (poz. 8.3, 8.3.1, 8.4 i 8.4.1) została obliczona według średniej 3-letniej

Załącznik Nr 1 do Uchwały Nr . 2024 RADY POWIATU SIERPECKIEGO z dnia

28 października 2024 roku

Tabelaryczna Prezentacja Wieloletniej Prognozy Finansowej.

Wyszczególnienie	Dochody ogółem ^x	z tego:										
		Dochody bieżące ^x	z tego:							Dochody majątkowe ^x	w tym:	
			dochody z tytułu udziału we wpływach z podatku dochodowego od osób fizycznych	dochody z tytułu udziału we wpływach z podatku dochodowego od osób prawnych	z subwencji ogólnej	z tytułu dotacji i środków przeznaczonych na cele bieżące ^{x 3)}	pozostałe dochody bieżące ⁴⁾	z podatku od nieruchomości	ze sprzedaży majątku ^x		z tytułu dotacji oraz środków przeznaczonych na inwestycje	
Lp	1	1.1	1.1.1	1.1.2	1.1.3	1.1.4	1.1.5	1.1.5.1	1.2	1.2.1	1.2.2	
2024	A	141 294 551,00	99 068 955,00	11 435 623,00	613 786,00	60 616 241,00	15 147 379,00	11 255 926,00	0,00	42 225 596,00	548 440,00	41 677 156,00
	B	951 103,00	1 017 570,00	0,00	0,00	0,00	449 533,00	568 037,00	0,00	-66 467,00	0,00	-66 467,00
	C	140 343 448,00	98 051 385,00	11 435 623,00	613 786,00	60 616 241,00	14 697 846,00	10 687 899,00	0,00	42 292 063,00	548 440,00	41 743 623,00
2025	A	92 673 819,00	90 573 819,00	11 904 484,00	638 951,00	57 670 692,00	10 335 914,00	10 023 778,00	0,00	2 100 000,00	0,00	2 100 000,00
	B	0,00	0,00	0,00	0,00	0,00	0,00	0,00	0,00	0,00	0,00	0,00
	C	92 673 819,00	90 573 819,00	11 904 484,00	638 951,00	57 670 692,00	10 335 914,00	10 023 778,00	0,00	2 100 000,00	0,00	2 100 000,00
2026	A	93 356 244,00	93 356 244,00	12 273 523,00	658 758,00	59 458 483,00	10 630 965,00	10 334 515,00	0,00	0,00	0,00	0,00
	B	0,00	0,00	0,00	0,00	0,00	0,00	0,00	0,00	0,00	0,00	0,00
	C	93 356 244,00	93 356 244,00	12 273 523,00	658 758,00	59 458 483,00	10 630 965,00	10 334 515,00	0,00	0,00	0,00	0,00
2027	A	95 690 150,00	95 690 150,00	12 580 361,00	675 227,00	60 944 945,00	10 896 739,00	10 592 878,00	0,00	0,00	0,00	0,00
	B	0,00	0,00	0,00	0,00	0,00	0,00	0,00	0,00	0,00	0,00	0,00
	C	95 690 150,00	95 690 150,00	12 580 361,00	675 227,00	60 944 945,00	10 896 739,00	10 592 878,00	0,00	0,00	0,00	0,00
2028	A	98 369 474,00	98 369 474,00	12 932 611,00	694 133,00	62 651 403,00	11 201 848,00	10 889 479,00	0,00	0,00	0,00	0,00
	B	0,00	0,00	0,00	0,00	0,00	0,00	0,00	0,00	0,00	0,00	0,00
	C	98 369 474,00	98 369 474,00	12 932 611,00	694 133,00	62 651 403,00	11 201 848,00	10 889 479,00	0,00	0,00	0,00	0,00

KA

2029	A	100 927 079,00	100 927 079,00	13 268 859,00	712 180,00	64 280 339,00	11 493 095,00	11 172 605,00	0,00	0,00	0,00	0,00
	B	0,00	0,00	0,00	0,00	0,00	0,00	0,00	0,00	0,00	0,00	0,00
	C	100 927 079,00	100 927 079,00	13 268 859,00	712 180,00	64 280 339,00	11 493 095,00	11 172 605,00	0,00	0,00	0,00	0,00
2030	A	103 450 254,00	103 450 254,00	13 600 580,00	729 984,00	65 687 347,00	11 780 423,00	11 451 920,00	0,00	0,00	0,00	0,00
	B	0,00	0,00	0,00	0,00	0,00	0,00	0,00	0,00	0,00	0,00	0,00
	C	103 450 254,00	103 450 254,00	13 600 580,00	729 984,00	65 687 347,00	11 780 423,00	11 451 920,00	0,00	0,00	0,00	0,00
2031	A	105 933 060,00	105 933 060,00	13 926 994,00	747 504,00	67 468 643,00	12 063 153,00	11 726 766,00	0,00	0,00	0,00	0,00
	B	0,00	0,00	0,00	0,00	0,00	0,00	0,00	0,00	0,00	0,00	0,00
	C	105 933 060,00	105 933 060,00	13 926 994,00	747 504,00	67 468 643,00	12 063 153,00	11 726 766,00	0,00	0,00	0,00	0,00
2032	A	108 369 522,00	108 369 522,00	14 247 315,00	764 697,00	69 020 422,00	12 340 605,00	11 996 482,00	0,00	0,00	0,00	0,00
	B	0,00	0,00	0,00	0,00	0,00	0,00	0,00	0,00	0,00	0,00	0,00
	C	108 369 522,00	108 369 522,00	14 247 315,00	764 697,00	69 020 422,00	12 340 605,00	11 996 482,00	0,00	0,00	0,00	0,00
2033	A	110 862 021,00	110 862 021,00	14 575 003,00	782 285,00	70 607 892,00	12 624 440,00	12 272 401,00	0,00	0,00	0,00	0,00
	B	0,00	0,00	0,00	0,00	0,00	0,00	0,00	0,00	0,00	0,00	0,00
	C	110 862 021,00	110 862 021,00	14 575 003,00	782 285,00	70 607 892,00	12 624 440,00	12 272 401,00	0,00	0,00	0,00	0,00
2034	A	113 411 848,00	113 411 848,00	14 910 228,00	800 278,00	72 231 674,00	12 914 802,00	12 554 668,00	0,00	0,00	0,00	0,00
	B	0,00	0,00	0,00	0,00	0,00	0,00	0,00	0,00	0,00	0,00	0,00
	C	113 411 848,00	113 411 848,00	14 910 228,00	800 278,00	72 231 674,00	12 914 802,00	12 554 668,00	0,00	0,00	0,00	0,00
2035	A	116 020 319,00	116 020 319,00	15 253 163,00	818 684,00	73 893 207,00	13 211 842,00	12 843 423,00	0,00	0,00	0,00	0,00
	B	0,00	0,00	0,00	0,00	0,00	0,00	0,00	0,00	0,00	0,00	0,00
	C	116 020 319,00	116 020 319,00	15 253 163,00	818 684,00	73 893 207,00	13 211 842,00	12 843 423,00	0,00	0,00	0,00	0,00
2036	A	118 572 767,00	118 572 767,00	15 588 733,00	836 695,00	75 518 858,00	13 502 503,00	13 125 978,00	0,00	0,00	0,00	0,00
	B	0,00	0,00	0,00	0,00	0,00	0,00	0,00	0,00	0,00	0,00	0,00
	C	118 572 767,00	118 572 767,00	15 588 733,00	836 695,00	75 518 858,00	13 502 503,00	13 125 978,00	0,00	0,00	0,00	0,00
2037	A	120 944 223,00	120 944 223,00	15 900 508,00	853 429,00	77 029 235,00	13 772 553,00	13 388 498,00	0,00	0,00	0,00	0,00
	B	0,00	0,00	0,00	0,00	0,00	0,00	0,00	0,00	0,00	0,00	0,00
	C	120 944 223,00	120 944 223,00	15 900 508,00	853 429,00	77 029 235,00	13 772 553,00	13 388 498,00	0,00	0,00	0,00	0,00

¹⁾ Wzrost może być stosowany także w zakresie planowania, w którym poszczególne pozycje są przedstawione w kolumnach, a lata w wierszach.

²⁾ Zgodnie z art. 227 ustawy z dnia 27 sierpnia 2009 r. o finansach publicznych (Dz. U. z 2018 r. poz. 868, z późn. zm.), zwanego dalej „ustawą”, w świetle prognozy finansowej obejmującej okres roku budżetowego oraz co najmniej trzech kolejnych lat. W sytuacji dłuższego okresu prognozowania finansowego wzrost stosuje się do lat wykazywanych poza zmiennymi (dotyczy okresu prognozy, wykazywany z art. 227 ustawy).

³⁾ W pozycji wykazuje się dotychczasowe dotychczasowe, które jednostka otrzymuje od podmiotów zewnętrznych. W szczególności pozycje obejmujące dotacje celowe z budżetu państwa na zadania bieżące oraz dotacje z budżetu państwa na zadania bieżące z tytułu realizacji zadań finansowanych z udziałem środków, o których mowa w art. 8 ust. 1 pkt 2 i 3 ustawy. W pozycji nie wykazuje się natomiast dochodów związanych ze szczególnym wykonaniem budżetu jednostki wykonawczej z odrębnych ustaw, o których mowa w art. 237 ust. 1 ustawy.

⁴⁾ W pozycji wykazuje się pozostałe dochody budżetu w szczególności kwoty podatków i opłat budżetowych.

Wyszczególnienie	Wydanki ogółem ^x	z tego:											
		Wydanki bieżące ^x	w tym:							Wydanki majątkowe ^x	w tym:		
			na wynagrodzenia i składki od nich naliczane	z tytułu poręczeń i gwarancji ^x	w tym:		odsetki i dyskonta podlegające wyłączeniu z limitu spłaty zobowiązań, o którym mowa w art. 243 ustawy, w terminie nie dłuższym niż 90 dni po zakończeniu programu, projektu lub zadania i otrzymaniu refundacji z tych środków (bez odsetek i dyskonta od zobowiązań na wkład krajowy) ^x	odsetki i dyskonta podlegające wyłączeniu z limitu spłaty zobowiązań, o którym mowa w art. 243 ustawy, z tytułu zobowiązań zaciągniętych na wkład krajowy ^x	pozostałe odsetki i dyskonta podlegające wyłączeniu z limitu spłaty zobowiązań, o którym mowa w art. 243 ustawy ^x		Inwestycje i zakupy inwestycyjne, o których mowa w art. 236 ust. 4 pkt 1 ustawy	wydatki o charakterze dotacyjnym na inwestycje i zakupy inwestycyjne	
					gwarancje i poręczenia podlegające wyłączeniu z limitu spłaty zobowiązań, o którym mowa w art. 243 ustawy ^x	wydatki na obsługę długu ^x							
2	2.1	2.1.1	2.1.2	2.1.2.1	2.1.3	2.1.3.1	2.1.3.2	2.1.3.3	2.2	2.2.1	2.2.1.1		
2024	A	150 619 695,00	100 396 964,00	69 139 142,00	458 823,00	0,00	1 449 548,00	0,00	0,00	0,00	50 222 731,00	50 222 731,00	1 815 985,00
	B	5 012 128,00	5 145 061,00	4 769 621,00	0,00	0,00	0,00	0,00	0,00	-132 933,00	-132 933,00	0,00	
	C	145 607 567,00	95 251 903,00	64 369 521,00	458 823,00	0,00	1 449 548,00	0,00	0,00	0,00	50 355 664,00	50 355 664,00	1 815 985,00
2025	A	93 005 933,00	87 790 282,00	60 776 874,00	458 823,00	0,00	1 849 148,00	0,00	0,00	0,00	5 215 651,00	4 877 265,00	0,00
	B	0,00	0,00	0,00	0,00	0,00	0,00	0,00	0,00	0,00	0,00	0,00	0,00
	C	93 005 933,00	87 790 282,00	60 776 874,00	458 823,00	0,00	1 849 148,00	0,00	0,00	0,00	5 215 651,00	4 877 265,00	0,00
2026	A	92 006 244,00	90 242 398,00	62 569 792,00	458 823,00	0,00	1 761 128,00	0,00	0,00	0,00	1 763 846,00	1 763 846,00	0,00
	B	0,00	0,00	0,00	0,00	0,00	0,00	0,00	0,00	0,00	0,00	0,00	0,00
	C	92 006 244,00	90 242 398,00	62 569 792,00	458 823,00	0,00	1 761 128,00	0,00	0,00	0,00	1 763 846,00	1 763 846,00	0,00
2027	A	94 340 150,00	92 438 564,00	64 212 249,00	458 823,00	0,00	1 673 108,00	0,00	0,00	0,00	1 901 586,00	1 901 586,00	0,00
	B	0,00	0,00	0,00	0,00	0,00	0,00	0,00	0,00	0,00	0,00	0,00	0,00
	C	94 340 150,00	92 438 564,00	64 212 249,00	458 823,00	0,00	1 673 108,00	0,00	0,00	0,00	1 901 586,00	1 901 586,00	0,00
2028	A	97 019 474,00	94 693 889,00	65 897 821,00	458 823,00	0,00	1 585 088,00	0,00	0,00	0,00	2 325 585,00	2 325 585,00	0,00
	B	0,00	0,00	0,00	0,00	0,00	0,00	0,00	0,00	0,00	0,00	0,00	0,00
	C	97 019 474,00	94 693 889,00	65 897 821,00	458 823,00	0,00	1 585 088,00	0,00	0,00	0,00	2 325 585,00	2 325 585,00	0,00
2029	A	99 577 079,00	96 976 955,00	67 594 690,00	458 823,00	0,00	1 497 068,00	0,00	0,00	0,00	2 600 124,00	2 600 124,00	0,00
	B	0,00	0,00	0,00	0,00	0,00	0,00	0,00	0,00	0,00	0,00	0,00	0,00
	C	99 577 079,00	96 976 955,00	67 594 690,00	458 823,00	0,00	1 497 068,00	0,00	0,00	0,00	2 600 124,00	2 600 124,00	0,00

2030	A	102 090 254,00	99 303 348,00	69 318 355,00	458 823,00	0,00	1 408 722,00	0,00	0,00	0,00	2 786 908,00	2 786 908,00	0,00
	B	0,00	0,00	0,00	0,00	0,00	0,00	0,00	0,00	0,00	0,00	0,00	0,00
	C	102 090 254,00	99 303 346,00	69 318 355,00	458 823,00	0,00	1 408 722,00	0,00	0,00	0,00	2 786 908,00	2 786 908,00	0,00
2031	A	104 563 060,00	101 638 326,00	71 033 984,00	458 823,00	0,00	1 319 724,00	0,00	0,00	0,00	2 924 734,00	2 924 734,00	0,00
	B	0,00	0,00	0,00	0,00	0,00	0,00	0,00	0,00	0,00	0,00	0,00	0,00
	C	104 563 060,00	101 638 326,00	71 033 984,00	458 823,00	0,00	1 319 724,00	0,00	0,00	0,00	2 924 734,00	2 924 734,00	0,00
2032	A	106 999 522,00	104 015 393,00	72 774 317,00	458 823,00	0,00	1 230 400,00	0,00	0,00	0,00	2 984 129,00	2 984 129,00	0,00
	B	0,00	0,00	0,00	0,00	0,00	0,00	0,00	0,00	0,00	0,00	0,00	0,00
	C	106 999 522,00	104 015 393,00	72 774 317,00	458 823,00	0,00	1 230 400,00	0,00	0,00	0,00	2 984 129,00	2 984 129,00	0,00
2033	A	108 452 021,00	106 463 168,00	74 557 288,00	458 823,00	0,00	1 105 696,00	0,00	0,00	0,00	1 988 853,00	1 988 853,00	0,00
	B	0,00	0,00	0,00	0,00	0,00	0,00	0,00	0,00	0,00	0,00	0,00	0,00
	C	108 452 021,00	106 463 168,00	74 557 288,00	458 823,00	0,00	1 105 696,00	0,00	0,00	0,00	1 988 853,00	1 988 853,00	0,00
2034	A	111 001 848,00	108 848 729,00	76 383 942,00	458 823,00	0,00	877 487,00	0,00	0,00	0,00	2 153 119,00	2 153 119,00	0,00
	B	0,00	0,00	0,00	0,00	0,00	0,00	0,00	0,00	0,00	0,00	0,00	0,00
	C	111 001 848,00	108 848 729,00	76 383 942,00	458 823,00	0,00	877 487,00	0,00	0,00	0,00	2 153 119,00	2 153 119,00	0,00
2035	A	113 020 319,00	111 287 463,00	78 217 157,00	458 823,00	0,00	734 200,00	0,00	0,00	0,00	1 732 856,00	1 732 856,00	0,00
	B	0,00	0,00	0,00	0,00	0,00	0,00	0,00	0,00	0,00	0,00	0,00	0,00
	C	113 020 319,00	111 287 463,00	78 217 157,00	458 823,00	0,00	734 200,00	0,00	0,00	0,00	1 732 856,00	1 732 856,00	0,00
2036	A	115 572 767,00	113 292 129,00	80 074 814,00	0,00	0,00	453 600,00	0,00	0,00	0,00	2 280 638,00	2 280 638,00	0,00
	B	0,00	0,00	0,00	0,00	0,00	0,00	0,00	0,00	0,00	0,00	0,00	0,00
	C	115 572 767,00	113 292 129,00	80 074 814,00	0,00	0,00	453 600,00	0,00	0,00	0,00	2 280 638,00	2 280 638,00	0,00
2037	A	116 944 223,00	115 747 136,00	81 936 553,00	0,00	0,00	175 400,00	0,00	0,00	0,00	1 197 087,00	1 197 087,00	0,00
	B	0,00	0,00	0,00	0,00	0,00	0,00	0,00	0,00	0,00	0,00	0,00	0,00
	C	116 944 223,00	115 747 136,00	81 936 553,00	0,00	0,00	175 400,00	0,00	0,00	0,00	1 197 087,00	1 197 087,00	0,00

CS

Wyszczególnienie	Wynik budżetu ^x	w tym:	Przychody budżetu ^x	z tego:						
		Kwota prognozowanej nadwyżki budżetu przeznaczana na spłatę kredytów, pożyczek i wykup papierów wartościowych ⁵⁾		Kredyty, pożyczki, emisja papierów wartościowych ^x	w tym:	Nadwyżka budżetowa z lat ubiegłych ^{x 6)}	w tym:	Wolne środki, o których mowa w art. 217 ust. 2 pkt 6 ustawy ^x	w tym:	
					na pokrycie deficytu budżetu ^x		na pokrycie deficytu budżetu ^x		na pokrycie deficytu budżetu ^x	
lp	3	3.1	4	4.1	4.1.1	4.2	4.2.1	4.3	4.3.1	
2024	A	-9 325 144,00	0,00	10 675 144,00	6 000 000,00	4 650 000,00	438 453,00	438 453,00	4 236 691,00	4 236 691,00
	B	-4 061 025,00	0,00	4 061 025,00	0,00	0,00	0,00	0,00	4 061 025,00	4 061 025,00
	C	-5 264 119,00	0,00	6 614 119,00	6 000 000,00	4 650 000,00	438 453,00	438 453,00	175 666,00	175 666,00
2025	A	-332 114,00	0,00	1 682 114,00	0,00	0,00	0,00	0,00	1 682 114,00	332 114,00
	B	0,00	0,00	0,00	0,00	0,00	0,00	0,00	0,00	0,00
	C	-332 114,00	0,00	1 682 114,00	0,00	0,00	0,00	0,00	1 682 114,00	332 114,00
2026	A	1 350 000,00	1 350 000,00	0,00	0,00	0,00	0,00	0,00	0,00	0,00
	B	0,00	0,00	0,00	0,00	0,00	0,00	0,00	0,00	0,00
	C	1 350 000,00	1 350 000,00	0,00	0,00	0,00	0,00	0,00	0,00	0,00
2027	A	1 350 000,00	1 350 000,00	0,00	0,00	0,00	0,00	0,00	0,00	0,00
	B	0,00	0,00	0,00	0,00	0,00	0,00	0,00	0,00	0,00
	C	1 350 000,00	1 350 000,00	0,00	0,00	0,00	0,00	0,00	0,00	0,00
2028	A	1 350 000,00	1 350 000,00	0,00	0,00	0,00	0,00	0,00	0,00	0,00
	B	0,00	0,00	0,00	0,00	0,00	0,00	0,00	0,00	0,00
	C	1 350 000,00	1 350 000,00	0,00	0,00	0,00	0,00	0,00	0,00	0,00
2029	A	1 350 000,00	1 350 000,00	0,00	0,00	0,00	0,00	0,00	0,00	0,00
	B	0,00	0,00	0,00	0,00	0,00	0,00	0,00	0,00	0,00
	C	1 350 000,00	1 350 000,00	0,00	0,00	0,00	0,00	0,00	0,00	0,00

CB

2030	A	1 360 000,00	1 360 000,00	0,00	0,00	0,00	0,00	0,00	0,00	0,00
	B	0,00	0,00	0,00	0,00	0,00	0,00	0,00	0,00	0,00
	C	1 360 000,00	1 360 000,00	0,00	0,00	0,00	0,00	0,00	0,00	0,00
2031	A	1 370 000,00	1 370 000,00	0,00	0,00	0,00	0,00	0,00	0,00	0,00
	B	0,00	0,00	0,00	0,00	0,00	0,00	0,00	0,00	0,00
	C	1 370 000,00	1 370 000,00	0,00	0,00	0,00	0,00	0,00	0,00	0,00
2032	A	1 370 000,00	1 370 000,00	0,00	0,00	0,00	0,00	0,00	0,00	0,00
	B	0,00	0,00	0,00	0,00	0,00	0,00	0,00	0,00	0,00
	C	1 370 000,00	1 370 000,00	0,00	0,00	0,00	0,00	0,00	0,00	0,00
2033	A	2 410 000,00	2 410 000,00	0,00	0,00	0,00	0,00	0,00	0,00	0,00
	B	0,00	0,00	0,00	0,00	0,00	0,00	0,00	0,00	0,00
	C	2 410 000,00	2 410 000,00	0,00	0,00	0,00	0,00	0,00	0,00	0,00
2034	A	2 410 000,00	2 410 000,00	0,00	0,00	0,00	0,00	0,00	0,00	0,00
	B	0,00	0,00	0,00	0,00	0,00	0,00	0,00	0,00	0,00
	C	2 410 000,00	2 410 000,00	0,00	0,00	0,00	0,00	0,00	0,00	0,00
2035	A	3 000 000,00	3 000 000,00	0,00	0,00	0,00	0,00	0,00	0,00	0,00
	B	0,00	0,00	0,00	0,00	0,00	0,00	0,00	0,00	0,00
	C	3 000 000,00	3 000 000,00	0,00	0,00	0,00	0,00	0,00	0,00	0,00
2036	A	3 000 000,00	3 000 000,00	0,00	0,00	0,00	0,00	0,00	0,00	0,00
	B	0,00	0,00	0,00	0,00	0,00	0,00	0,00	0,00	0,00
	C	3 000 000,00	3 000 000,00	0,00	0,00	0,00	0,00	0,00	0,00	0,00
2037	A	4 000 000,00	4 000 000,00	0,00	0,00	0,00	0,00	0,00	0,00	0,00
	B	0,00	0,00	0,00	0,00	0,00	0,00	0,00	0,00	0,00
	C	4 000 000,00	4 000 000,00	0,00	0,00	0,00	0,00	0,00	0,00	0,00

5) Inne przeznaczenie nadwyżki budżetowej wymaga określenia w objaśnieniach do wieloletniej prognozy finansowej.

6) W pozycji należy ująć środki pieniężne znajdujące się na rachunku budżetu pochodzące z nadwyżek poprzednich budżetów, łącznie z niewykorzystanymi środkami, o których mowa w art. 217 ust. 2 pkt 8 ustawy.

Wyszczególnienie	Lp	z tego:				Rozchody budżetu X	z tego:				
		Spłaty udzielonych pożyczek w latach ubiegłych X	w tym:		Inne przychody niezwiązane z zadaniem długu X 7)		w tym:		Spłaty rat kapitałowych kredytów i pożyczek oraz wykup papierów wartościowych X	w tym:	
			na pokrycie deficytu budżetu X	na pokrycie deficytu budżetu X			na pokrycie deficytu budżetu X	z tego:			
								łącznie kwota przypadających na dany rok kwot wyłączeń z limitu spłaty zobowiązań X		kwota przypadających na dany rok kwot wyłączeń określonych w art. 243 ust. 3 ustawy X	kwota przypadających na dany rok kwot wyłączeń określonych w art. 243 ust. 3a ustawy X
44	44.1	4.5	4.5.1	5	5.1	5.1.1	5.1.1.1	5.1.1.2			
2024	A	0,00	0,00	0,00	0,00	1 350 000,00	1 350 000,00	0,00	0,00	0,00	
	B	0,00	0,00	0,00	0,00	0,00	0,00	0,00	0,00	0,00	
	C	0,00	0,00	0,00	0,00	1 350 000,00	1 350 000,00	0,00	0,00	0,00	
2025	A	0,00	0,00	0,00	0,00	1 350 000,00	1 350 000,00	0,00	0,00	0,00	
	B	0,00	0,00	0,00	0,00	0,00	0,00	0,00	0,00	0,00	
	C	0,00	0,00	0,00	0,00	1 350 000,00	1 350 000,00	0,00	0,00	0,00	
2026	A	0,00	0,00	0,00	0,00	1 350 000,00	1 350 000,00	0,00	0,00	0,00	
	B	0,00	0,00	0,00	0,00	0,00	0,00	0,00	0,00	0,00	
	C	0,00	0,00	0,00	0,00	1 350 000,00	1 350 000,00	0,00	0,00	0,00	
2027	A	0,00	0,00	0,00	0,00	1 350 000,00	1 350 000,00	0,00	0,00	0,00	
	B	0,00	0,00	0,00	0,00	0,00	0,00	0,00	0,00	0,00	
	C	0,00	0,00	0,00	0,00	1 350 000,00	1 350 000,00	0,00	0,00	0,00	
2028	A	0,00	0,00	0,00	0,00	1 350 000,00	1 350 000,00	0,00	0,00	0,00	
	B	0,00	0,00	0,00	0,00	0,00	0,00	0,00	0,00	0,00	
	C	0,00	0,00	0,00	0,00	1 350 000,00	1 350 000,00	0,00	0,00	0,00	
2029	A	0,00	0,00	0,00	0,00	1 350 000,00	1 350 000,00	0,00	0,00	0,00	
	B	0,00	0,00	0,00	0,00	0,00	0,00	0,00	0,00	0,00	
	C	0,00	0,00	0,00	0,00	1 350 000,00	1 350 000,00	0,00	0,00	0,00	

4/1

2030	A	0,00	0,00	0,00	0,00	1 360 000,00	1 360 000,00	0,00	0,00	0,00
	B	0,00	0,00	0,00	0,00	0,00	0,00	0,00	0,00	0,00
	C	0,00	0,00	0,00	0,00	1 360 000,00	1 360 000,00	0,00	0,00	0,00
2031	A	0,00	0,00	0,00	0,00	1 370 000,00	1 370 000,00	0,00	0,00	0,00
	B	0,00	0,00	0,00	0,00	0,00	0,00	0,00	0,00	0,00
	C	0,00	0,00	0,00	0,00	1 370 000,00	1 370 000,00	0,00	0,00	0,00
2032	A	0,00	0,00	0,00	0,00	1 370 000,00	1 370 000,00	0,00	0,00	0,00
	B	0,00	0,00	0,00	0,00	0,00	0,00	0,00	0,00	0,00
	C	0,00	0,00	0,00	0,00	1 370 000,00	1 370 000,00	0,00	0,00	0,00
2033	A	0,00	0,00	0,00	0,00	2 410 000,00	2 410 000,00	0,00	0,00	0,00
	B	0,00	0,00	0,00	0,00	0,00	0,00	0,00	0,00	0,00
	C	0,00	0,00	0,00	0,00	2 410 000,00	2 410 000,00	0,00	0,00	0,00
2034	A	0,00	0,00	0,00	0,00	2 410 000,00	2 410 000,00	0,00	0,00	0,00
	B	0,00	0,00	0,00	0,00	0,00	0,00	0,00	0,00	0,00
	C	0,00	0,00	0,00	0,00	2 410 000,00	2 410 000,00	0,00	0,00	0,00
2035	A	0,00	0,00	0,00	0,00	3 000 000,00	3 000 000,00	0,00	0,00	0,00
	B	0,00	0,00	0,00	0,00	0,00	0,00	0,00	0,00	0,00
	C	0,00	0,00	0,00	0,00	3 000 000,00	3 000 000,00	0,00	0,00	0,00
2036	A	0,00	0,00	0,00	0,00	3 000 000,00	3 000 000,00	0,00	0,00	0,00
	B	0,00	0,00	0,00	0,00	0,00	0,00	0,00	0,00	0,00
	C	0,00	0,00	0,00	0,00	3 000 000,00	3 000 000,00	0,00	0,00	0,00
2037	A	0,00	0,00	0,00	0,00	4 000 000,00	4 000 000,00	0,00	0,00	0,00
	B	0,00	0,00	0,00	0,00	0,00	0,00	0,00	0,00	0,00
	C	0,00	0,00	0,00	0,00	4 000 000,00	4 000 000,00	0,00	0,00	0,00

⁷⁾ W pozycji należy ująć w szczególności przychody pochodzące z prywatyzacji majątku jednostki samorządu terytorialnego.

Wyszczególnienie	Rozchody budżetu, z tego:						Kwota długu ^x	w tym:	Relacja zrównowazenia wydatków bieżących, o którą mowa w art. 242 ustawy		
	łączna kwota przypadających na dany rok kwot ustawowych wyłączeń z limitu spłaty zobowiązań, z tego:								kwota długu, którego planowana spłata dokona się z wydatków ^x	Różnica między dochodami bieżącymi a wydatkami bieżącymi ^x	Różnica między dochodami bieżącymi, skorygowanymi o środki ⁸⁾ a wydatkami bieżącymi ^x
	kwota wyłączeń z tytułu wcześniejszej spłaty zobowiązań, określonych w art. 243 ust. 3b ustawy	z tego:			kwota przypadających na dany rok kwot pozostałych ustawowych wyłączeń z limitu spłaty zobowiązań ¹	Inne rozchody niezwiązane ze spłatą długu ^x					
		środkami nowego zobowiązania	wolnymi środkami, o których mowa w art. 217 ust. 2 pkt 6 ustawy	innymi środkami							
lp	5.1.1.3	5.1.1.3.1	5.1.1.3.2	5.1.1.3.3	5.1.1.4	5.2	6	6.1	7.1	7.2	
2024	A	0,00	0,00	0,00	0,00	0,00	25 670 000,00	0,00	-1 328 009,00	3 347 135,00	
	B	0,00	0,00	0,00	0,00	0,00	0,00	0,00	-4 127 491,00	-66 466,00	
	C	0,00	0,00	0,00	0,00	0,00	0,00	25 670 000,00	0,00	2 799 482,00	3 413 601,00
2025	A	x	x	x	x	0,00	24 320 000,00	0,00	2 783 537,00	4 465 651,00	
	B	x	x	x	x	0,00	0,00	0,00	0,00	0,00	
	C	x	x	x	x	0,00	0,00	24 320 000,00	0,00	2 783 537,00	4 465 651,00
2026	A	x	x	x	x	0,00	22 970 000,00	0,00	3 113 846,00	3 113 846,00	
	B	x	x	x	x	0,00	0,00	0,00	0,00	0,00	
	C	x	x	x	x	0,00	0,00	22 970 000,00	0,00	3 113 846,00	3 113 846,00
2027	A	x	x	x	x	0,00	21 620 000,00	0,00	3 251 586,00	3 251 586,00	
	B	x	x	x	x	0,00	0,00	0,00	0,00	0,00	
	C	x	x	x	x	0,00	0,00	21 620 000,00	0,00	3 251 586,00	3 251 586,00
2028	A	x	x	x	x	0,00	20 270 000,00	0,00	3 675 585,00	3 675 585,00	
	B	x	x	x	x	0,00	0,00	0,00	0,00	0,00	
	C	x	x	x	x	0,00	0,00	20 270 000,00	0,00	3 675 585,00	3 675 585,00
2029	A	x	x	x	x	0,00	18 920 000,00	0,00	3 950 124,00	3 950 124,00	
	B	x	x	x	x	0,00	0,00	0,00	0,00	0,00	
	C	x	x	x	x	0,00	0,00	18 920 000,00	0,00	3 950 124,00	3 950 124,00

GA

2030	A	x	x	x	x	0,00	0,00	17 560 000,00	0,00	4 146 908,00	4 146 908,00
	B	x	x	x	x	0,00	0,00	0,00	0,00	0,00	0,00
	C	x	x	x	x	0,00	0,00	17 560 000,00	0,00	4 146 908,00	4 146 908,00
2031	A	x	x	x	x	0,00	0,00	16 190 000,00	0,00	4 294 734,00	4 294 734,00
	B	x	x	x	x	0,00	0,00	0,00	0,00	0,00	0,00
	C	x	x	x	x	0,00	0,00	16 190 000,00	0,00	4 294 734,00	4 294 734,00
2032	A	x	x	x	x	0,00	0,00	14 820 000,00	0,00	4 354 129,00	4 354 129,00
	B	x	x	x	x	0,00	0,00	0,00	0,00	0,00	0,00
	C	x	x	x	x	0,00	0,00	14 820 000,00	0,00	4 354 129,00	4 354 129,00
2033	A	x	x	x	x	0,00	0,00	12 410 000,00	0,00	4 398 853,00	4 398 853,00
	B	x	x	x	x	0,00	0,00	0,00	0,00	0,00	0,00
	C	x	x	x	x	0,00	0,00	12 410 000,00	0,00	4 398 853,00	4 398 853,00
2034	A	x	x	x	x	0,00	0,00	10 000 000,00	0,00	4 563 119,00	4 563 119,00
	B	x	x	x	x	0,00	0,00	0,00	0,00	0,00	0,00
	C	x	x	x	x	0,00	0,00	10 000 000,00	0,00	4 563 119,00	4 563 119,00
2035	A	x	x	x	x	0,00	0,00	7 000 000,00	0,00	4 732 856,00	4 732 856,00
	B	x	x	x	x	0,00	0,00	0,00	0,00	0,00	0,00
	C	x	x	x	x	0,00	0,00	7 000 000,00	0,00	4 732 856,00	4 732 856,00
2036	A	x	x	x	x	0,00	0,00	4 000 000,00	0,00	5 280 638,00	5 280 638,00
	B	x	x	x	x	0,00	0,00	0,00	0,00	0,00	0,00
	C	x	x	x	x	0,00	0,00	4 000 000,00	0,00	5 280 638,00	5 280 638,00
2037	A	x	x	x	x	0,00	0,00	0,00	0,00	5 197 087,00	5 197 087,00
	B	x	x	x	x	0,00	0,00	0,00	0,00	0,00	0,00
	C	x	x	x	x	0,00	0,00	0,00	0,00	5 197 087,00	5 197 087,00

^{b)} Skorygowanie o środki dotyczy określonego w art. 242 ustawy powiększenia o odpowiednie dla roku prognozy przychody wskazane w art. 217 ust. 2 ustawy. Skutki finansowe wyłączeń ograniczenia, o którym mowa w art. 242 ustawy, zawarte w innych ustawach należy ująć w objaśnieniach dołączanych do wieloletniej prognozy finansowej zgodnie z art. 226 ust. 2a ustawy.

Wyszczególnienie	Wskaźnik spłaty zobowiązań							
	Relacja określona po lewej stronie nierówności we wzorze, o którym mowa w art. 243 ust. 1 ustawy (po uwzględnieniu zobowiązań związku współtworzonego przez jednostkę samorządu terytorialnego oraz po uwzględnieniu ustawowych wyłączeń przypadających na dany rok) ^x	Relacja określona po prawej stronie nierówności we wzorze, o którym mowa w art. 243 ust. 1 ustawy, ustalona dla danego roku (wskaźnik jednorodny) ^x		Dopuszczalny limit spłaty zobowiązań określony po prawej stronie nierówności we wzorze, o którym mowa w art. 243 ustawy, po uwzględnieniu ustawowych wyłączeń, obliczony w oparciu o plan 3 kwartału roku poprzedzającego pierwszy rok prognozy (wskaźnik ustalony w oparciu o średnią arytmetyczną z poprzednich lat) ^x	Dopuszczalny limit spłaty zobowiązań określony po prawej stronie nierówności we wzorze, o którym mowa w art. 243 ustawy, po uwzględnieniu ustawowych wyłączeń, obliczony w oparciu o wykonanie roku poprzedzającego pierwszy rok prognozy (wskaźnik ustalony w oparciu o średnią arytmetyczną z poprzednich lat) ^x	Informacja o spełnieniu wskaźnika spłaty zobowiązań określonego w art. 243 ustawy, po uwzględnieniu zobowiązań związku współtworzonego przez jednostkę samorządu terytorialnego oraz po uwzględnieniu ustawowych wyłączeń, obliczonego w oparciu o plan 3 kwartałów roku poprzedzającego rok budżetowy ^x	Informacja o spełnieniu wskaźnika spłaty zobowiązań określonego w art. 243 ustawy, po uwzględnieniu zobowiązań związku współtworzonego przez jednostkę samorządu terytorialnego oraz po uwzględnieniu ustawowych wyłączeń, obliczonego w oparciu o wykonanie roku poprzedzającego rok budżetowy ^x	
Lp	8.1	8.2		8.3	8.3.1	8.4	8.4.1	
2024	A	3,34%	-0,14%	0,51%	10,80%	10,02%	TAK	TAK
	B	-0,02%	-4,95%	-4,96%	0,00%	0,00%	TAK	TAK
	C	3,36%	4,81%	5,47%	10,80%	10,02%	TAK	TAK
2025	A	3,99%	5,77%	x	6,36%	5,58%	TAK	TAK
	B	0,00%	0,00%	x	-1,66%	-1,66%	NIE	NIE
	C	3,99%	5,77%	x	8,02%	7,24%	TAK	TAK
2026	A	4,32%	5,89%	x	10,06%	9,72%	TAK	TAK
	B	0,00%	0,00%	x	-0,71%	-0,71%	NIE	NIE
	C	4,32%	5,89%	x	10,77%	10,43%	TAK	TAK
2027	A	4,11%	5,81%	x	8,43%	8,09%	TAK	TAK
	B	0,00%	0,00%	x	-0,70%	-0,71%	NIE	NIE
	C	4,11%	5,81%	x	9,13%	8,80%	TAK	TAK
2028	A	3,89%	6,04%	x	7,10%	6,76%	TAK	TAK
	B	0,00%	0,00%	x	-0,71%	-0,71%	NIE	NIE
	C	3,89%	6,04%	x	7,81%	7,47%	TAK	TAK
2029	A	3,70%	6,09%	x	5,99%	5,66%	TAK	TAK
	B	0,00%	0,00%	x	-0,71%	-0,70%	NIE	NIE
	C	3,70%	6,09%	x	6,70%	6,36%	TAK	TAK

40

Uwagi na lata 2022-2025 relacja z art. 243 (poz. 8.3, 8.3.1, 8.4 i 8.4.1) zostala obliczona wedlug sredniej 3-letniej						
2037	C	3.90%	5.01%	x	5.66%	TAK
	B	0.00%	0.00%	x	0.00%	TAK
	A	3.90%	5.01%	x	5.66%	TAK
2036	C	3.29%	5.46%	x	5.75%	TAK
	B	0.00%	0.00%	x	0.00%	TAK
	A	3.29%	5.46%	x	5.75%	TAK
2035	C	4.08%	5.32%	x	5.66%	TAK
	B	0.00%	0.00%	x	0.00%	TAK
	A	4.08%	5.32%	x	5.66%	TAK
2034	C	3.73%	5.41%	x	5.91%	TAK
	B	0.00%	0.00%	x	0.00%	TAK
	A	3.73%	5.41%	x	5.91%	TAK
2033	C	4.05%	5.80%	x	5.96%	TAK
	B	0.00%	0.00%	x	0.00%	TAK
	A	4.05%	5.80%	x	5.96%	TAK
2032	C	3.19%	5.82%	x	5.95%	TAK
	B	0.00%	0.00%	x	0.00%	TAK
	A	3.19%	5.82%	x	5.95%	TAK
2031	C	3.35%	5.99%	x	5.78%	TAK
	B	0.00%	0.00%	x	-0.71%	NIE
	A	3.35%	5.99%	x	5.07%	TAK
2030	C	3.52%	6.06%	x	5.63%	TAK
	B	0.00%	0.00%	x	-0.71%	NIE
	A	3.52%	6.06%	x	4.92%	TAK

Finansowanie programów, projektów lub zadań realizowanych z udziałem środków, o których mowa w art. 5 ust. 1 pkt 2 i 3 ustawy										
Wyszczególnienie		w tym:		Dochody majątkowe na programy, projekty lub zadania finansowane z udziałem środków, o których mowa w art. 5 ust. 1 pkt 2 i 3 ustawy	w tym:		Wydávki bieżące na programy, projekty lub zadania finansowane z udziałem środków, o których mowa w art. 5 ust. 1 pkt 2 i 3 ustawy ^x	w tym:		
		Dochody bieżące na programy, projekty lub zadania finansowane z udziałem środków, o których mowa w art. 5 ust. 1 pkt 2 i 3 ustawy ^x	Dolacje i środki o charakterze bieżącym na realizację programu, projektu lub zadania finansowanego z udziałem środków, o których mowa w art. 5 ust. 1 pkt 2 ustawy ^x		w tym:	Dochody majątkowe na programy, projekty lub zadania finansowane z udziałem środków, o których mowa w art. 5 ust. 1 pkt 2 ustawy		w tym:	Wydávki bieżące na programy, projekty lub zadania finansowane z udziałem środków, o których mowa w art. 5 ust. 1 pkt 2 ustawy ^x	Wydávki bieżące na programy, projekty lub zadania finansowane z udziałem środków, o których mowa w art. 5 ust. 1 pkt 2 ustawy ^x
Lp	9.1	9.1.1	9.1.1.1	9.2	9.2.1	9.2.1.1	9.3	9.3.1	9.3.1.1	
2024	A	775 735,00	775 735,00	752 931,00	3 510 240,00	3 510 240,00	3 380 057,00	536 853,00	536 853,00	447 580,00
	B	27 408,00	27 408,00	27 408,00	0,00	0,00	0,00	27 408,00	27 408,00	27 408,00
	C	748 327,00	748 327,00	725 523,00	3 510 240,00	3 510 240,00	3 380 057,00	509 445,00	509 445,00	420 172,00
2025	A	0,00	0,00	0,00	0,00	0,00	0,00	936 032,00	0,00	0,00
	B	0,00	0,00	0,00	0,00	0,00	0,00	931 082,00	0,00	0,00
	C	0,00	0,00	0,00	0,00	0,00	0,00	64 950,00	0,00	0,00
2026	A	0,00	0,00	0,00	0,00	0,00	0,00	19 070,00	0,00	0,00
	B	0,00	0,00	0,00	0,00	0,00	0,00	0,00	0,00	0,00
	C	0,00	0,00	0,00	0,00	0,00	0,00	19 070,00	0,00	0,00
2027	A	0,00	0,00	0,00	0,00	0,00	0,00	0,00	0,00	0,00
	B	0,00	0,00	0,00	0,00	0,00	0,00	0,00	0,00	0,00
	C	0,00	0,00	0,00	0,00	0,00	0,00	0,00	0,00	0,00
2028	A	0,00	0,00	0,00	0,00	0,00	0,00	0,00	0,00	0,00
	B	0,00	0,00	0,00	0,00	0,00	0,00	0,00	0,00	0,00
	C	0,00	0,00	0,00	0,00	0,00	0,00	0,00	0,00	0,00
2029	A	0,00	0,00	0,00	0,00	0,00	0,00	0,00	0,00	0,00
	B	0,00	0,00	0,00	0,00	0,00	0,00	0,00	0,00	0,00
	C	0,00	0,00	0,00	0,00	0,00	0,00	0,00	0,00	0,00

46

Wyszczególnienie	Informacje uzupełniające o wybranych kategoriach finansowych										
	Wydutki majątkowe na programy, projekty lub zadania finansowane z udziałem środków, o których mowa w art. 5 ust. 1 pkt 2 i 3 ustawy	w tym:		Wydutki objęte limitem, o którym mowa w art. 226 ust. 3 pkt 4 ustawy	z tego:		Wydutki bieżące na pokrycie ujemnego wyniku finansowego samodzielnego publicznego zakładu opieki zdrowotnej	Wydutki na spłatę zobowiązań przejmowanych w związku z likwidacją lub przekształceniem samodzielnego publicznego zakładu opieki zdrowotnej	Kwota zobowiązań związku współtworzonego przez jednostkę samorządu terytorialnego przypadających do spłaty w danym roku budżetowym, podlegająca dołączeniu zgodnie z art. 244 ustawy ^x	Kwota zobowiązań wynikających z przejęcia przez jednostkę samorządu terytorialnego zobowiązań po likwidowanych i przekształcanych samorządowych osobach prawnych	
		Wydutki majątkowe na programy, projekty lub zadania finansowane z udziałem środków, o których mowa w art. 5 ust. 1 pkt 2 ustawy	finansowane środkami określonymi w art. 5 ust. 1 pkt 2 ustawy		bieżące	majątkowe					
											w tym:
10	10.1	10.1.1	10.1	10.1.1	10.1.2	10.2	10.3	10.4	10.5		
2024	A	723 240,00	723 240,00	593 056,00	8 344 865,00	232 838,00	8 112 027,00	0,00	0,00	0,00	0,00
	B	0,00	0,00	0,00	27 408,00	27 408,00	0,00	0,00	0,00	0,00	0,00
	C	723 240,00	723 240,00	593 056,00	8 317 457,00	205 430,00	8 112 027,00	0,00	0,00	0,00	0,00
2025	A	0,00	0,00	0,00	3 268 312,00	1 090 809,00	2 177 503,00	0,00	0,00	0,00	0,00
	B	0,00	0,00	0,00	996 032,00	863 099,00	132 933,00	0,00	0,00	0,00	0,00
	C	0,00	0,00	0,00	2 272 280,00	227 710,00	2 044 570,00	0,00	0,00	0,00	0,00
2026	A	0,00	0,00	0,00	181 830,00	181 830,00	0,00	0,00	0,00	0,00	0,00
	B	0,00	0,00	0,00	0,00	0,00	0,00	0,00	0,00	0,00	0,00
	C	0,00	0,00	0,00	181 830,00	181 830,00	0,00	0,00	0,00	0,00	0,00
2027	A	0,00	0,00	0,00	0,00	0,00	0,00	0,00	0,00	0,00	0,00
	B	0,00	0,00	0,00	0,00	0,00	0,00	0,00	0,00	0,00	0,00
	C	0,00	0,00	0,00	0,00	0,00	0,00	0,00	0,00	0,00	0,00
2028	A	0,00	0,00	0,00	0,00	0,00	0,00	0,00	0,00	0,00	0,00
	B	0,00	0,00	0,00	0,00	0,00	0,00	0,00	0,00	0,00	0,00
	C	0,00	0,00	0,00	0,00	0,00	0,00	0,00	0,00	0,00	0,00
2029	A	0,00	0,00	0,00	0,00	0,00	0,00	0,00	0,00	0,00	0,00
	B	0,00	0,00	0,00	0,00	0,00	0,00	0,00	0,00	0,00	0,00
	C	0,00	0,00	0,00	0,00	0,00	0,00	0,00	0,00	0,00	0,00

Wyszczególnienie	Informacje uzupełniające o wybranych kategoriach finansowych											
	Splaty, o których mowa w poz. 5.1, wynikające wyłącznie z tytułu zobowiązań już zaciągniętych ^X	Wydatki zmniejszające dług ^X	w tym:					Wydatki z tytułu wymagalnych poręczeń i gwarancji ^X	Kwota wzrostu(+)/spadku(-) kwoty długu wynikająca z operacji niekasowych (m.in. umorzenia, różnice kursowe)	Wcześniejsza spłata zobowiązań, wyłączona z limitu spłaty zobowiązań, dokonywana w formie wydatków budżetowych	Wykup papierów wartościowych, spłaty rat kredytów i pożyczek wraz z należnymi odsetkami i dyskontem, odpowiednio emilowanych lub zaciągniętych do równowartości kwoty ubytku w wykonanych dochodach jednostki terytorialnego będącego skutkiem wystąpienia COVID-19 ^X	Wydatki bieżące podlegające ustawowemu wyłączeniu z limitu spłaty zobowiązań ⁹⁾
			spłata zobowiązań wymagalnych z lat poprzednich, innych niż w poz. 10.7.3 ^X	spłata zobowiązań zaliczanych do tytułu dłużnego – kredyt i pożyczka ^X	w tym:		zobowiązań zaciągniętych po dniu 1 stycznia 2019 r. ^X					
					w tym:							
10.6	10.7	10.7.1	10.7.2	10.7.2.1	10.7.2.1.1	10.7.3	10.8	10.9	10.10	10.11		
2024	A	1 350 000,00	0,00	0,00	0,00	0,00	0,00	0,00	0,00	0,00	0,00	0,00
	B	0,00	0,00	0,00	0,00	0,00	0,00	0,00	0,00	0,00	0,00	0,00
	C	1 350 000,00	0,00	0,00	0,00	0,00	0,00	0,00	0,00	0,00	0,00	0,00
2025	A	1 350 000,00	0,00	0,00	0,00	0,00	0,00	0,00	0,00	x	0,00	0,00
	B	0,00	0,00	0,00	0,00	0,00	0,00	0,00	0,00	x	0,00	0,00
	C	1 350 000,00	0,00	0,00	0,00	0,00	0,00	0,00	0,00	x	0,00	0,00
2026	A	1 350 000,00	0,00	0,00	0,00	0,00	0,00	0,00	0,00	x	0,00	0,00
	B	0,00	0,00	0,00	0,00	0,00	0,00	0,00	0,00	x	0,00	0,00
	C	1 350 000,00	0,00	0,00	0,00	0,00	0,00	0,00	0,00	x	0,00	0,00
2027	A	1 350 000,00	0,00	0,00	0,00	0,00	0,00	0,00	0,00	x	0,00	0,00
	B	0,00	0,00	0,00	0,00	0,00	0,00	0,00	0,00	x	0,00	0,00
	C	1 350 000,00	0,00	0,00	0,00	0,00	0,00	0,00	0,00	x	0,00	0,00
2028	A	1 350 000,00	0,00	0,00	0,00	0,00	0,00	0,00	0,00	x	0,00	0,00
	B	0,00	0,00	0,00	0,00	0,00	0,00	0,00	0,00	x	0,00	0,00
	C	1 350 000,00	0,00	0,00	0,00	0,00	0,00	0,00	0,00	x	0,00	0,00
2029	A	1 350 000,00	0,00	0,00	0,00	0,00	0,00	0,00	0,00	x	0,00	0,00
	B	0,00	0,00	0,00	0,00	0,00	0,00	0,00	0,00	x	0,00	0,00
	C	1 350 000,00	0,00	0,00	0,00	0,00	0,00	0,00	0,00	x	0,00	0,00

2030	A	1 360 000,00	0,00	0,00	0,00	0,00	0,00	0,00	0,00	x	0,00	0,00
	B	0,00	0,00	0,00	0,00	0,00	0,00	0,00	0,00	x	0,00	0,00
	C	1 360 000,00	0,00	0,00	0,00	0,00	0,00	0,00	0,00	x	0,00	0,00
2031	A	1 370 000,00	0,00	0,00	0,00	0,00	0,00	0,00	0,00	x	0,00	0,00
	B	0,00	0,00	0,00	0,00	0,00	0,00	0,00	0,00	x	0,00	0,00
	C	1 370 000,00	0,00	0,00	0,00	0,00	0,00	0,00	0,00	x	0,00	0,00
2032	A	1 370 000,00	0,00	0,00	0,00	0,00	0,00	0,00	0,00	x	0,00	0,00
	B	0,00	0,00	0,00	0,00	0,00	0,00	0,00	0,00	x	0,00	0,00
	C	1 370 000,00	0,00	0,00	0,00	0,00	0,00	0,00	0,00	x	0,00	0,00
2033	A	1 410 000,00	0,00	0,00	0,00	0,00	0,00	0,00	0,00	x	0,00	0,00
	B	0,00	0,00	0,00	0,00	0,00	0,00	0,00	0,00	x	0,00	0,00
	C	1 410 000,00	0,00	0,00	0,00	0,00	0,00	0,00	0,00	x	0,00	0,00
2034	A	1 410 000,00	0,00	0,00	0,00	0,00	0,00	0,00	0,00	x	0,00	0,00
	B	0,00	0,00	0,00	0,00	0,00	0,00	0,00	0,00	x	0,00	0,00
	C	1 410 000,00	0,00	0,00	0,00	0,00	0,00	0,00	0,00	x	0,00	0,00
2035	A	2 000 000,00	0,00	0,00	0,00	0,00	0,00	0,00	0,00	x	0,00	0,00
	B	0,00	0,00	0,00	0,00	0,00	0,00	0,00	0,00	x	0,00	0,00
	C	2 000 000,00	0,00	0,00	0,00	0,00	0,00	0,00	0,00	x	0,00	0,00
2036	A	2 000 000,00	0,00	0,00	0,00	0,00	0,00	0,00	0,00	x	0,00	0,00
	B	0,00	0,00	0,00	0,00	0,00	0,00	0,00	0,00	x	0,00	0,00
	C	2 000 000,00	0,00	0,00	0,00	0,00	0,00	0,00	0,00	x	0,00	0,00
2037	A	2 000 000,00	0,00	0,00	0,00	0,00	0,00	0,00	0,00	x	0,00	0,00
	B	0,00	0,00	0,00	0,00	0,00	0,00	0,00	0,00	x	0,00	0,00
	C	2 000 000,00	0,00	0,00	0,00	0,00	0,00	0,00	0,00	x	0,00	0,00

⁹⁾ W pozycji należy ująć kwoty wydatków bieżących, o które zostają pomniejszone wydatki bieżące budżetu przy wyliczaniu limitu spłaty zobowiązań określonego po prawej stronie nierówności we wzorze, o którym mowa w art. 243 ustawy, na podstawie odrębnych ustaw, bez wydatków bieżących na obsługę długu. W szczególności należy ująć wydatki poniesione w celu realizacji zadań związanych z przeciwdziałaniem COVID-19.

¹⁰⁾ Informacje zawarte w tej części wieloletniej prognozy finansowej, w tym o spełnieniu relacji określonej w art. 243 ustawy zostaną automatycznie wygenerowane przez aplikację wskazaną przez Ministra Finansów, o której mowa w § 4 ust. 1, na podstawie danych historycznych oraz prognozowanych przez jednostkę samorządu terytorialnego. Automatycznie wyliczenie danych na podstawie wartości historycznych i prognozowanych przez jednostkę samorządu terytorialnego dotyczą w szczególności także pozycji 8.3 – 8.3.1 i pozycji z sekcji 12.

¹¹⁾ - pozycje oznaczone symbolem „x” sporządza się na okres prognozy kwoty długu, zgodnie z art. 227 ust. 2 ustawy. Okres ten nie podlega wydłużeniu w sytuacji planowania wydatków z tytułu niewymagalnych poręczeń i gwarancji. W przypadku planowania wydatków z tytułu niewymagalnych poręczeń i gwarancji w okresie dłuższym niż okres, na który zaciągnięto oraz planuje się zaciągnąć zobowiązania dłużne, informacje o wydatkach z tytułu niewymagalnych poręczeń i gwarancji, wykraczających poza wspomniany okres, należy zamieścić w objaśnieniach do wieloletniej prognozy finansowej.

Legenda:

A - aktualna wartość
B - różnica wartości
C - poprzednia wartość

STAROSTA
Przemysław Burzyński

Wykaz przedsięwzięć do WPF

Załącznik Nr 2 do Uchwały Nr . .2024 RADY POWIATU
SIERPECKIEGO z dnia 28 października 2024 roku

kwoty w
zł

L.p.	Nazwa i cel	Jednostka odpowiedzialna lub koordynująca	Okres realizacji		Łączne nakłady finansowe	Limit 2024	Limit 2025	Limit 2026	Limit 2027	Limit zobowiązań
			od	do						
1	Wydatki na przedsięwzięcia-ogółem (1.1+1.2+1.3)				1 023 440,00	27 408,00	996 032,00	0,00	0,00	0,00
1.a	- wydatki bieżące				890 507,00	27 408,00	863 099,00	0,00	0,00	0,00
1.b	- wydatki majątkowe				132 933,00	0,00	132 933,00	0,00	0,00	0,00
1.1	Wydatki na programy, projekty lub zadania związane z programami realizowanymi z udziałem środków, o których mowa w art.5 ust.1 pkt 2 i 3 ustawy z dnia 27 sierpnia 2009.r. o finansach publicznych (Dz.U.Nr 157, poz.1240,z późn.zm.), z tego:				890 507,00	27 408,00	863 099,00	0,00	0,00	0,00
1.1.1	- wydatki bieżące				890 507,00	27 408,00	863 099,00	0,00	0,00	0,00
1.1.1.1	"Cyberbezpieczny Samorząd" - Wzmocnienie krajowego systemu cyberbezpieczeństwa	Powiat Sierpecki	2024	2026	0,00	0,00	0,00	0,00	0,00	0,00
1.1.1.2	Zawodowy świat pełen szans - Podniesienie jakości kształcenia zawodowego uczniów ZS Nr 1 w Sierpcu	ZESPÓŁ SZKÓŁ NR 1 IM. GEN. JOSE DE SAN MARTIN W SIERPCU	2024	2025	445 521,00	0,00	445 521,00	0,00	0,00	0,00
1.1.1.3	Zawodowe doświadczenie ekonomika - Podniesienie jakości kształcenia zawodowego uczniów ZS Nr 2 w Sierpcu	ZESPÓŁ SZKÓŁ NR 2 IM. Z. WOLSKIEGO W SIERPCU	2024	2025	444 986,00	27 408,00	417 578,00	0,00	0,00	0,00
1.1.2	- wydatki majątkowe				0,00	0,00	0,00	0,00	0,00	0,00
1.1.2.1	"Cyberbezpieczny Samorząd" - Wzmocnienie krajowego systemu cyberbezpieczeństwa	Powiat Sierpecki	2024	2025	0,00	0,00	0,00	0,00	0,00	0,00
1.2	Wydatki na programy, projekty lub zadania związane z umowami partnerstwa publiczno-prywatnego, z tego:				0,00	0,00	0,00	0,00	0,00	0,00
1.2.1	- wydatki bieżące				0,00	0,00	0,00	0,00	0,00	0,00
1.2.2	- wydatki majątkowe				0,00	0,00	0,00	0,00	0,00	0,00
1.3	Wydatki na programy, projekty lub zadania pozostałe (inne niż wymienione w pkt 1.1 i 1.2), z tego:				132 933,00	0,00	132 933,00	0,00	0,00	0,00

Lp.	Nazwa i cel	Jednostka odpowiedzialna lub koordynująca	Okres realizacji		Łączne nakłady finansowe	Limit 2024	Limit 2025	Limit 2026	Limit 2027	Limit zobowiązań
			od	do						
1.3.1	- wydatki bieżące				0,00	0,00	0,00	0,00	0,00	0,00
1.3.1.1	"Za życiem" - Zapewnienie przez szkołę lub placówkę możliwości kontynuowania nauki przez uczennicę w ciąży- zadanie 1.5 Programu: "Pomoc uczennicom w ciąży"	Zespół Szkół Nr 1	2022	2026	0,00	0,00	0,00	0,00	0,00	0,00
1.3.1.2	"Za życiem" - Zapewnienie realizacji zadań wiodącego ośrodka koordynacyjno - rehabilitacyjno - opiekuńczego na obszarze powiatu- zadanie 2.4 Programu: "Wieloaspektowa i kompleksowa pomoc niepełnosprawnemu dziecku w okresie od 0. roku życia do rozpoczęcia nauki w szkole oraz jego rodzinie"	Poradnia Psychologiczno-Pedagogiczna	2022	2026	0,00	0,00	0,00	0,00	0,00	0,00
1.3.2	- wydatki majątkowe				132 933,00	0,00	132 933,00	0,00	0,00	0,00
1.3.2.1	Przebudowa drogi powiatowej nr 3703 W ul. Dworcowa w Sierpcu - Wsparcie zadań ważnych dla równomiernego rozwoju województwa mazowieckiego	ZARZĄD DRÓG POWIATOWYCH W SIERPCU	2023	2025	0,00	0,00	0,00	0,00	0,00	0,00
1.3.2.2	Opracowanie dokumentacji projektowej wraz z projektem stałej organizacji ruchu na przebudowę drogi powiatowej nr 3704W PKP Gozdowo - Proboszczewice	ZARZĄD DRÓG POWIATOWYCH W SIERPCU	2023	2024	0,00	0,00	0,00	0,00	0,00	0,00
1.3.2.3	"Przebudowa drogi powiatowej nr 3744W Osiek- Włostybory- Chabowo w formule "zaprojektuj i wybuduj"	ZARZĄD DRÓG POWIATOWYCH W SIERPCU	2023	2024	0,00	0,00	0,00	0,00	0,00	0,00
1.3.2.4	"Rozbudowa, przebudowa i nadbudowa budynku z przeznaczeniem na pomieszczenia biurowe dla Starostwa Powiatowego w Sierpcu" - Poprawa efektywności energetycznej i infrastruktury społecznej	Starostwo Powiatowe	2022	2024	0,00	0,00	0,00	0,00	0,00	0,00
1.3.2.5	"Rozbudowa budynku Domu Pomocy Społecznej im. Jana Pawła II w Szczutowie w zakresie budowy szybu windowego i montażu windy zewnętrznej oraz remont łazienek dla potrzeb niepełnosprawnych mieszkańców"	DOM POMOCY SPOŁECZNEJ W SZCZUTOWIE	2024	2025	0,00	0,00	0,00	0,00	0,00	0,00

L.p.	Nazwa i cel	Jednostka odpowiedzialna lub koordynująca	Okres realizacji		Łączne nakłady finansowe	Limit 2024	Limit 2025	Limit 2026	Limit 2027	Limit zobowiązań
			od	do						
1.3.2.6	Opracowanie dokumentacji projektowej na przebudowę drogi powiatowej nr 3737W Rościszewo - Komorowo w miejscowości Kuski - poprawa infrastruktury drogowej	ZARZĄD DRÓG POWIATOWYCH W SIERPCU	2024	2025	25 200,00	0,00	25 200,00	0,00	0,00	0,00
1.3.2.7	Opracowanie dokumentacji projektowej na przebudowę drogi powiatowej nr 3741W Lelice - Rogienice - Grąbiec Rzeszotary - Zawady na odcinku Rzeszotary Chwały - Rzeszotary Zawady - poprawa infrastruktury drogowej	ZARZĄD DRÓG POWIATOWYCH W SIERPCU	2024	2025	82 533,00	0,00	82 533,00	0,00	0,00	0,00
1.3.2.8	Opracowanie dokumentacji projektowej na przebudowę drogi powiatowej nr 4620W(Lutocin) - granica województwa - Września - Borowo w miejscowości Stopin - poprawa infrastruktury drogowej	ZARZĄD DRÓG POWIATOWYCH W SIERPCU	2024	2025	25 200,00	0,00	25 200,00	0,00	0,00	0,00

STAROSTA
Przemysław Burzyński

KA