

UCHWAŁA Nr 852 .176.2023
ZARZĄDU POWIATU W SIERPCU
z dnia 18 maja 2023r.

w sprawie wniesienia pod obrady Rady Powiatu w Sierpcu projektu uchwały zmieniającej Uchwałę w sprawie uchwalenia Wieloletniej Prognozy Finansowej Powiatu Sierpeckiego na lata 2023-2035

Na podstawie art. 32 ust. 2 pkt 1 ustawy z dnia 5 czerwca 1998 r. o samorządzie powiatowym (t.j. Dz. U. z 2022 r. poz. 1526 z późn. zm.) i art. 230 ust. 1 i ust 2 ustawy z dnia 27 sierpnia 2009 r. o finansach publicznych (t.j. Dz. U. z 2022 r., poz. 1634 z późn. zm.) uchwała się, co następuje:



§ 1. Wnosi się pod obrady Rady Powiatu w Sierpcu projekt uchwały zmieniającej Uchwałę w sprawie przyjęcia Wieloletniej Prognozy Finansowej Powiatu Sierpeckiego na lata 2023-2035 - w brzmieniu stanowiącym załącznik do niniejszej uchwały.

§ 2. Wykonanie uchwały powierza się Przewodniczącemu Zarządu.

§ 3. Uchwała wchodzi w życie z dniem podjęcia.

Zarząd:

- 1) Andrzej Cześnik -Przewodniczący
- 2) Sławomir Olejniczak – Członek
- 3) Marek Chyliński – Członek
- 4) Sławomir Krystek – Członek
- 5) Dariusz Twardowski – Członek


.....
.....
nie wziął udziału w głosowaniu
.....

.....

UCHWAŁA Nr . .2023
RADY POWIATU W SIERPCU
z dnia 25 maja 2023r.

zmieniająca uchwałę w sprawie uchwalenia Wieloletniej Prognozy Finansowej Powiatu Sierpeckiego na lata 2023 – 2035

Na podstawie art. 12 pkt 11 ustawy z dnia 5 czerwca 1998 roku o samorządzie powiatowym (tj. Dz. U. z 2022 r. Poz. 1526) oraz art. 231 ust. 1 i art. 232 ustawy z dnia 27 sierpnia 2009 roku o finansach publicznych (tj. Dz. U. z 2022 r. poz. 1634 z późn. zm.) uchwała się, co następuje:

§ 1. W Uchwale Nr 323.LVI.2022 Rady Powiatu w Sierpcu z dnia 29 grudnia 2022r. w sprawie uchwalenia Wieloletniej Prognozy Finansowej Powiatu Sierpeckiego na lata 2023-2035 wprowadza się następujące zmiany:

- 1) Załącznik Nr 1 „Tabelaryczna Prezentacja Wieloletniej Prognozy Finansowej” otrzymuje brzmienie zgodnie z załącznikiem Nr 1 do niniejszej uchwały;
- 2) Załącznik Nr 2 „Wykaz przedsięwzięć” otrzymuje brzmienie zgodnie z załącznikiem Nr 2 do niniejszej uchwały;

§ 2. Wykonanie uchwały powierza się Zarządowi Powiatu.

§ 3. Uchwała wchodzi w życie z dniem podjęcia.

Objaśnienia

W Uchwale Nr 323.LVI.2022 Rady Powiatu w Sierpcu z dnia 29 grudnia 2022 roku w sprawie uchwalenia Wieloletniej Prognozy Finansowej Powiatu Sierpeckiego na lata 2023-2035 wprowadza się zmiany:

I. W załączniku Nr 1 „Tabelaryczna Prezentacja Wieloletniej Prognozy Finansowej” dokonano zmiany w danych 2023 roku:

1. Dochody ogółem zwiększono o kwotę: **833.169,00 zł**, do kwoty: **123.400.859,00 zł**, z czego:
 - a) dochody bieżące zwiększono o kwotę: 103.169,00 zł do kwoty: 75.069.587,00 zł;
 - b) dochody majątkowe zwiększono o kwotę: 730.000,00 zł do kwoty: 48.331.272,00 zł;
2. Wydatki ogółem zmniejszono o kwotę: **595.266,00zł**. do kwoty: **132.212.168,00zł**,
 - a) wydatki bieżące zwiększono o kwotę: **152.381,00zł** do kwoty: **75.962.913,00 zł**;
 - b) wydatki majątkowe zmniejszono o kwotę: **747.647,00zł**; do kwoty **56.249.255,00 zł**;

Tabela 1. Zmiany w dochodach i wydatkach w 2023 roku

Wyszczególnienie	Przed zmianą [zł]	Zmiana [zł]	Po zmianie [zł]
Dochody ogółem	122 567 690,00	+833 169,00	123 400 859,00
Dochody bieżące	74 966 418,00	+103 169,00	75 069 587,00
Dotacje bieżące	11 102 205,00	+51 469,00	11 153 674,00
Pozostałe	9 964 244,00	+51 700,00	10 015 944,00
Dochody majątkowe	47 601 272,00	+730 000,00	48 331 272,00
Wydatki ogółem	132 807 434,00	-595 266,00	132 212 168,00
Wydatki bieżące	75 810 532,00	+143 381,00	75 953 913,00
Wynagrodzenia i pochodne	51 144 910,00	-19 543,00	51 125 367,00
Pozostałe wydatki bieżące	23 085 584,00	+162 924,00	23 248 508,00
Wydatki majątkowe	56 996 902,00	-738 647,00	56 258 255,00
Wynik budżetu	-10 239 744,00	+1 428 435,00	-8 811 309,00

3. W Wieloletniej Prognozie Finansowej Powiatu Sierpeckiego przychody budżetu zmniejszono o kwotę: 1.428.435,00 zł i po zmianach wynoszą: 8.981.309,00 zł.

Tabela 2. Zmiany w przychodach i rozchodach na 2023 rok.

Wyszczególnienie	Przed zmianą [zł]	Zmiana [zł]	Po zmianie [zł]
Przychody budżetu	10 409 744,00	-1 428 435,00	8 981 309,00
Nadwyżka budżetowa z lat ubiegłych	2 438 321,00	+11 212,00	2 449 533,00
Wolne środki	7 971 423,00	-1 439 647,00	6 531 776,00

4. Rozchody budżetu w 2023 roku nie uległy zmianie i wynoszą: 170.000,00 zł.
5. Kwota długu planowana na koniec 2023 roku nie uległa zmianie, wynosi: 15.020.000,00zł.

II. W załączniku Nr 2 Wykaz przedsięwzięć dodano przedsięwzięcie:

1. „Przebudowa drogi powiatowej nr 3703 W ul. Dworcowa w Sierpcu”.

Wartości wykazane w pozostałych pozycjach WPF, stanowią informacje uzupełniające względem pozycji opisanych powyżej. Zostały przedstawione w WPF zgodnie z obowiązującym stanem faktycznym, na podstawie zawartych umów i porozumień.

Zmiany w Wieloletniej Prognozie Finansowej Powiatu Sierpeckiego na lata 2023-2035 spowodowały modyfikacje w kształtowaniu się relacji z art. 243 ustawy o finansach publicznych. Szczegóły zaprezentowano w tabeli poniżej.

Tabela 3. Kształtowanie się relacji z art. 243 ust. 1 ustawy o finansach publicznych

Rok	Obsługa zadłużenia (fakt. i plan. po wyłączeniach)	Maksymalna obsługa zadłużenia (wg planu po III kwartale)	Zachowanie relacji z art. 243 (w oparciu o plan po 3 kwartale)	Maksymalna obsługa zadłużenia (wg przewidywanego wykonania)	Zachowanie relacji z art. 243 (w oparciu o przewidywane wykonanie)
2023	2,20%	10,79%	TAK	14,16%	TAK
2024	3,09%	6,32%	TAK	9,69%	TAK
2025	2,73%	2,85%	TAK	6,23%	TAK
2026	3,07%	5,81%	TAK	7,26%	TAK
2027	2,80%	6,21%	TAK	7,65%	TAK
2028	2,57%	4,47%	TAK	5,92%	TAK
2029	2,43%	2,95%	TAK	4,40%	TAK
2030	2,36%	2,93%	TAK	2,93%	TAK
2031	2,30%	3,17%	TAK	3,17%	TAK
2032	2,23%	3,17%	TAK	3,17%	TAK
2033	2,20%	3,18%	TAK	3,18%	TAK
2034	2,13%	3,26%	TAK	3,26%	TAK
2035	0,51%	3,30%	TAK	3,30%	TAK

Pełen zakres zmian obrazuje załącznik nr 1 i 2 do niniejszej uchwały.

STAROSTA

 Andrzej Sławomir Cześn

Wieloletnia prognoza finansowa jednostki samorządu terytorialnego 1)

Ustalona na lata 2022–2025 relacja z art. 243 (poz. 8.3, 8.3.1, 8.4 i 8.4.1) została obliczona według średniej 3-letniej

Załącznik Nr 1 do Uchwały Nr ... 2023 RADY POWIATU W SIERPCU z dnia 25

maja 2023 roku

Tabelaryczna Prezentacja Wieloletniej Prognozy Finansowej.

Wyszczególnienie	Dochody ogółem ^x	Dochody bieżące ^x	z tego:									
			z tego:							Dochody majątkowe ^x	w tym:	
			dochody z tytułu udziału we wpływach z podatku dochodowego od osób fizycznych	dochody z tytułu udziału we wpływach z podatku dochodowego od osób prawnych	z subwencji ogólnej	z tytułu dotacji i środków przeznaczonych na cele bieżące ^{x 3)}	pozostałe dochody bieżące ⁴⁾	z podatku od nieruchomości	ze sprzedaży majątku ^x		z tytułu dotacji oraz środków przeznaczonych na inwestycje	
1	1.1	1.1.1	1.1.2	1.1.3	1.1.4	1.1.5	1.1.5.1	1.2	1.2.1	1.2.2		
2023	A	123 400 859,00	75 069 587,00	8 499 008,00	501 362,00	44 899 599,00	11 153 674,00	10 015 944,00	0,00	48 331 272,00	0,00	48 331 272,00
	B	833 169,00	103 169,00	0,00	0,00	0,00	51 469,00	51 700,00	0,00	730 000,00	0,00	730 000,00
	C	122 567 690,00	74 966 418,00	8 499 008,00	501 362,00	44 899 599,00	11 102 205,00	9 964 244,00	0,00	47 601 272,00	0,00	47 601 272,00
2024	A	79 375 305,00	78 175 305,00	8 906 960,00	525 427,00	47 466 486,00	10 969 286,00	10 317 146,00	0,00	1 200 000,00	0,00	1 200 000,00
	B	1 200 000,00	0,00	0,00	0,00	0,00	0,00	0,00	0,00	1 200 000,00	0,00	1 200 000,00
	C	78 175 305,00	78 175 305,00	8 906 960,00	525 427,00	47 466 486,00	10 969 286,00	10 317 146,00	0,00	0,00	0,00	0,00
2025	A	82 698 740,00	80 598 740,00	9 183 076,00	541 715,00	48 937 947,00	11 299 024,00	10 636 978,00	0,00	2 100 000,00	0,00	2 100 000,00
	B	2 100 000,00	0,00	0,00	0,00	0,00	0,00	0,00	0,00	2 100 000,00	0,00	2 100 000,00
	C	80 598 740,00	80 598 740,00	9 183 076,00	541 715,00	48 937 947,00	11 299 024,00	10 636 978,00	0,00	0,00	0,00	0,00
2026	A	82 613 709,00	82 613 709,00	9 412 653,00	555 258,00	50 161 396,00	11 581 500,00	10 902 902,00	0,00	0,00	0,00	0,00
	B	0,00	0,00	0,00	0,00	0,00	0,00	0,00	0,00	0,00	0,00	0,00
	C	82 613 709,00	82 613 709,00	9 412 653,00	555 258,00	50 161 396,00	11 581 500,00	10 902 902,00	0,00	0,00	0,00	0,00
2027	A	85 009 506,00	85 009 506,00	9 685 620,00	571 360,00	51 616 076,00	11 917 364,00	11 219 086,00	0,00	0,00	0,00	0,00
	B	0,00	0,00	0,00	0,00	0,00	0,00	0,00	0,00	0,00	0,00	0,00
	C	85 009 506,00	85 009 506,00	9 685 620,00	571 360,00	51 616 076,00	11 917 364,00	11 219 086,00	0,00	0,00	0,00	0,00

2028	A	87 474 781,00	87 474 781,00	9 966 503,00	587 929,00	53 112 942,00	12 262 968,00	11 544 439,00	0,00	0,00	0,00	0,00
	B	0,00	0,00	0,00	0,00	0,00	0,00	0,00	0,00	0,00	0,00	0,00
	C	87 474 781,00	87 474 781,00	9 966 503,00	587 929,00	53 112 942,00	12 262 968,00	11 544 439,00	0,00	0,00	0,00	0,00
2029	A	89 924 074,00	89 924 074,00	10 245 565,00	604 391,00	54 600 104,00	12 606 331,00	11 867 683,00	0,00	0,00	0,00	0,00
	B	0,00	0,00	0,00	0,00	0,00	0,00	0,00	0,00	0,00	0,00	0,00
	C	89 924 074,00	89 924 074,00	10 245 565,00	604 391,00	54 600 104,00	12 606 331,00	11 867 683,00	0,00	0,00	0,00	0,00
2030	A	92 352 024,00	92 352 024,00	10 522 195,00	620 710,00	56 074 307,00	12 946 702,00	12 188 110,00	0,00	0,00	0,00	0,00
	B	0,00	0,00	0,00	0,00	0,00	0,00	0,00	0,00	0,00	0,00	0,00
	C	92 352 024,00	92 352 024,00	10 522 195,00	620 710,00	56 074 307,00	12 946 702,00	12 188 110,00	0,00	0,00	0,00	0,00
2031	A	94 845 528,00	94 845 528,00	10 806 294,00	637 469,00	57 588 313,00	13 296 263,00	12 517 189,00	0,00	0,00	0,00	0,00
	B	0,00	0,00	0,00	0,00	0,00	0,00	0,00	0,00	0,00	0,00	0,00
	C	94 845 528,00	94 845 528,00	10 806 294,00	637 469,00	57 588 313,00	13 296 263,00	12 517 189,00	0,00	0,00	0,00	0,00
2032	A	97 311 512,00	97 311 512,00	11 087 258,00	654 043,00	59 085 609,00	13 641 966,00	12 842 636,00	0,00	0,00	0,00	0,00
	B	0,00	0,00	0,00	0,00	0,00	0,00	0,00	0,00	0,00	0,00	0,00
	C	97 311 512,00	97 311 512,00	11 087 258,00	654 043,00	59 085 609,00	13 641 966,00	12 842 636,00	0,00	0,00	0,00	0,00
2033	A	99 841 612,00	99 841 612,00	11 375 527,00	671 048,00	60 621 835,00	13 996 657,00	13 176 545,00	0,00	0,00	0,00	0,00
	B	0,00	0,00	0,00	0,00	0,00	0,00	0,00	0,00	0,00	0,00	0,00
	C	99 841 612,00	99 841 612,00	11 375 527,00	671 048,00	60 621 835,00	13 996 657,00	13 176 545,00	0,00	0,00	0,00	0,00
2034	A	102 337 652,00	102 337 652,00	11 659 915,00	687 824,00	62 137 381,00	14 346 573,00	13 505 959,00	0,00	0,00	0,00	0,00
	B	0,00	0,00	0,00	0,00	0,00	0,00	0,00	0,00	0,00	0,00	0,00
	C	102 337 652,00	102 337 652,00	11 659 915,00	687 824,00	62 137 381,00	14 346 573,00	13 505 959,00	0,00	0,00	0,00	0,00
2035	A	104 793 756,00	104 793 756,00	11 939 753,00	704 332,00	63 628 678,00	14 690 891,00	13 830 102,00	0,00	0,00	0,00	0,00
	B	0,00	0,00	0,00	0,00	0,00	0,00	0,00	0,00	0,00	0,00	0,00
	C	104 793 756,00	104 793 756,00	11 939 753,00	704 332,00	63 628 678,00	14 690 891,00	13 830 102,00	0,00	0,00	0,00	0,00

¹⁾ Wzór może być stosowany także w układzie pionowym, w którym poszczególne pozycje są przedstawione w kolumnach, a lata w wierszach.

²⁾ Zgodnie z art. 227 ustawy z dnia 27 sierpnia 2009 r. o finansach publicznych (Dz. U. z 2019 r. poz. 869, z późn. zm.), zwanej dalej „ustawą”, wieloletnia prognoza finansowa obejmuje okres roku budżetowego oraz co najmniej (trzech kolejnych lat. W sytuacji dłuższego okresu prognozowania finansowego wzór stosuje się dla lat wykraczających poza minimalny (4-letni) okres prognozy, wynikający z art. 227 ustawy.

³⁾ W pozycji wykazuje się dochody o charakterze celowym, które jednostka otrzymuje od podmiotów zewnętrznych. W szczególności pozycja obejmuje dotacje celowe z budżetu państwa na zadania bieżące oraz dotacje i środki na finansowanie wydatków bieżących na realizację zadań finansowanych z udziałem środków, o których mowa w art. 5 ust. 1 pkt 2 i 3 ustawy. W pozycji nie wykazuje się natomiast dochodów związanych ze szczególnymi zasadami wykonywania budżetu jednostki wynikającymi z odrębnych ustaw, o których mowa w art. 237 ust. 1 ustawy.

⁴⁾ W pozycji wykazuje się pozostałe dochody bieżące w szczególności kwoty podatków i opłat lokalnych.

Wyszczególnienie	Wydatki ogółem ^x	z tego:											
		Wydatki bieżące ^x	w tym:							Wydatki majątkowe ^x	w tym:		
			na wynagrodzenia i składki od nich naliczane	z tytułu poręczeń i gwarancji ^x	w tym:		wydatki na obsługę długu ^x	w tym:			Inwestycje i zakupy inwestycyjne, o których mowa w art. 236 ust. 4 pkt 1 ustawy	wydatki o charakterze dotacyjnym na inwestycje i zakupy inwestycyjne	
					gwarancje i poręczenia podlegające wyłączeniu z limitu spłaty zobowiązań, o którym mowa w art. 243 ustawy ^x	odsetki i dyskonto podlegające wyłączeniu z limitu spłaty zobowiązań, o którym mowa w art. 243 ustawy, w terminie nie dłuższym niż 90 dni po zakończeniu programu, projektu lub zadania i otrzymaniu refundacji z tych środków (bez odsetek i dyskonta od zobowiązań na wkład krajowy) ^x		odsetki i dyskonto podlegające wyłączeniu z limitu spłaty zobowiązań, o którym mowa w art. 243 ustawy, z tytułu zobowiązań zaciągniętych na wkład krajowy ^x	pozostałe odsetki i dyskonto podlegające wyłączeniu z limitu spłaty zobowiązań, o którym mowa w art. 243 ustawy ^x				
2.1	2.1.1	2.1.2	2.1.2.1	2.1.3	2.1.3.1	2.1.3.2	2.1.3.3	2.2	2.2.1	2.2.1.1			
Lp	2	2.1	2.1.1	2.1.2	2.1.2.1	2.1.3	2.1.3.1	2.1.3.2	2.1.3.3	2.2	2.2.1	2.2.1.1	
2023	A	132 212 168,00	75 953 913,00	51 125 367,00	344 118,00	0,00	1 235 920,00	0,00	0,00	0,00	56 258 255,00	56 258 255,00	53 607,00
	B	-595 266,00	143 381,00	-19 543,00	0,00	0,00	0,00	0,00	0,00	-738 647,00	-738 647,00	0,00	
	C	132 807 434,00	75 810 532,00	51 144 910,00	344 118,00	0,00	1 235 920,00	0,00	0,00	0,00	56 996 902,00	56 996 902,00	53 607,00
2024	A	79 461 987,00	76 603 384,00	53 026 991,00	458 823,00	0,00	729 755,00	0,00	0,00	0,00	2 858 603,00	221 921,00	0,00
	B	2 636 682,00	0,00	0,00	0,00	0,00	0,00	0,00	0,00	2 636 682,00	0,00	0,00	
	C	76 825 305,00	76 603 384,00	53 026 991,00	458 823,00	0,00	729 755,00	0,00	0,00	0,00	221 921,00	221 921,00	0,00
2025	A	82 668 958,00	78 910 354,00	54 829 909,00	458 823,00	0,00	539 785,00	0,00	0,00	0,00	3 758 604,00	3 420 218,00	0,00
	B	3 420 218,00	0,00	0,00	0,00	0,00	0,00	0,00	0,00	3 420 218,00	3 081 832,00	0,00	
	C	79 248 740,00	78 910 354,00	54 829 909,00	458 823,00	0,00	539 785,00	0,00	0,00	0,00	338 386,00	338 386,00	0,00
2026	A	81 263 709,00	81 022 357,00	58 529 636,00	458 823,00	0,00	375 015,00	0,00	0,00	0,00	241 352,00	241 352,00	0,00
	B	0,00	0,00	0,00	0,00	0,00	0,00	0,00	0,00	0,00	0,00	0,00	
	C	81 263 709,00	81 022 357,00	58 529 636,00	458 823,00	0,00	375 015,00	0,00	0,00	0,00	241 352,00	241 352,00	0,00
2027	A	83 659 506,00	83 085 354,00	58 140 731,00	458 823,00	0,00	235 445,00	0,00	0,00	0,00	574 152,00	574 152,00	0,00
	B	0,00	0,00	0,00	0,00	0,00	0,00	0,00	0,00	0,00	0,00	0,00	
	C	83 659 506,00	83 085 354,00	58 140 731,00	458 823,00	0,00	235 445,00	0,00	0,00	0,00	574 152,00	574 152,00	0,00
2028	A	86 124 781,00	85 205 183,00	59 768 671,00	458 823,00	0,00	121 075,00	0,00	0,00	0,00	919 598,00	919 598,00	0,00
	B	0,00	0,00	0,00	0,00	0,00	0,00	0,00	0,00	0,00	0,00	0,00	
	C	86 124 781,00	85 205 183,00	59 768 671,00	458 823,00	0,00	121 075,00	0,00	0,00	0,00	919 598,00	919 598,00	0,00

2029	A	88 574 074,00	87 435 004,00	61 427 252,00	458 823,00	0,00	70 900,00	0,00	0,00	0,00	1 139 070,00	1 139 070,00	0,00
	B	0,00	0,00	0,00	0,00	0,00	0,00	0,00	0,00	0,00	0,00	0,00	0,00
	C	88 574 074,00	87 435 004,00	61 427 252,00	458 823,00	0,00	70 900,00	0,00	0,00	0,00	1 139 070,00	1 139 070,00	0,00
2030	A	90 992 024,00	89 748 604,00	63 116 501,00	458 823,00	0,00	58 300,00	0,00	0,00	0,00	1 243 420,00	1 243 420,00	0,00
	B	0,00	0,00	0,00	0,00	0,00	0,00	0,00	0,00	0,00	0,00	0,00	0,00
	C	90 992 024,00	89 748 604,00	63 116 501,00	458 823,00	0,00	58 300,00	0,00	0,00	0,00	1 243 420,00	1 243 420,00	0,00
2031	A	93 475 528,00	92 124 532,00	64 852 205,00	458 823,00	0,00	45 650,00	0,00	0,00	0,00	1 350 996,00	1 350 996,00	0,00
	B	0,00	0,00	0,00	0,00	0,00	0,00	0,00	0,00	0,00	0,00	0,00	0,00
	C	93 475 528,00	92 124 532,00	64 852 205,00	458 823,00	0,00	45 650,00	0,00	0,00	0,00	1 350 996,00	1 350 996,00	0,00
2032	A	95 941 512,00	94 548 201,00	66 619 428,00	458 823,00	0,00	32 900,00	0,00	0,00	0,00	1 393 311,00	1 393 311,00	0,00
	B	0,00	0,00	0,00	0,00	0,00	0,00	0,00	0,00	0,00	0,00	0,00	0,00
	C	95 941 512,00	94 548 201,00	66 619 428,00	458 823,00	0,00	32 900,00	0,00	0,00	0,00	1 393 311,00	1 393 311,00	0,00
2033	A	98 431 612,00	97 003 147,00	68 401 498,00	458 823,00	0,00	19 850,00	0,00	0,00	0,00	1 428 465,00	1 428 465,00	0,00
	B	0,00	0,00	0,00	0,00	0,00	0,00	0,00	0,00	0,00	0,00	0,00	0,00
	C	98 431 612,00	97 003 147,00	68 401 498,00	458 823,00	0,00	19 850,00	0,00	0,00	0,00	1 428 465,00	1 428 465,00	0,00
2034	A	100 927 652,00	99 505 611,00	70 214 138,00	458 823,00	0,00	6 600,00	0,00	0,00	0,00	1 422 041,00	1 422 041,00	0,00
	B	0,00	0,00	0,00	0,00	0,00	0,00	0,00	0,00	0,00	0,00	0,00	0,00
	C	100 927 652,00	99 505 611,00	70 214 138,00	458 823,00	0,00	6 600,00	0,00	0,00	0,00	1 422 041,00	1 422 041,00	0,00
2035	A	104 793 756,00	102 062 783,00	72 057 259,00	458 823,00	0,00	0,00	0,00	0,00	0,00	2 730 973,00	2 730 973,00	0,00
	B	0,00	0,00	0,00	0,00	0,00	0,00	0,00	0,00	0,00	0,00	0,00	0,00
	C	104 793 756,00	102 062 783,00	72 057 259,00	458 823,00	0,00	0,00	0,00	0,00	0,00	2 730 973,00	2 730 973,00	0,00

Wyszczególnienie	Wynik budżetu ^x	w tym:		z tego:						
		Kwota prognozowanej nadwyżki budżetu przeznaczana na spłatę kredytów, pożyczek i wykup papierów wartościowych ⁵⁾	Przychody budżetu ^x	Kredyty, pożyczki, emisja papierów wartościowych ^x	w tym:		Nadwyżka budżetowa z lat ubiegłych ^{x 6)}	w tym:		Wolne środki, o których mowa w art. 217 ust. 2 pkt 6 ustawy ^x
					na pokrycie deficytu budżetu ^x	na pokrycie deficytu budżetu ^x		na pokrycie deficytu budżetu ^x	na pokrycie deficytu budżetu ^x	
Lp	3	3.1	4	4.1	4.1.1	4.2	4.2.1	4.3	4.3.1	
2023	A	-8 811 309,00	0,00	8 981 309,00	0,00	0,00	2 449 533,00	2 449 533,00	6 531 776,00	6 361 776,00
	B	1 428 435,00	0,00	-1 428 435,00	0,00	0,00	11 212,00	11 212,00	-1 439 647,00	-1 439 647,00
	C	-10 239 744,00	0,00	10 409 744,00	0,00	0,00	2 438 321,00	2 438 321,00	7 971 423,00	7 801 423,00
2024	A	-86 682,00	1 350 000,00	1 436 682,00	0,00	0,00	1 436 682,00	86 682,00	0,00	0,00
	B	-1 436 682,00	0,00	1 436 682,00	0,00	0,00	1 436 682,00	86 682,00	0,00	0,00
	C	1 350 000,00	1 350 000,00	0,00	0,00	0,00	0,00	0,00	0,00	0,00
2025	A	29 782,00	1 350 000,00	1 320 218,00	0,00	0,00	1 320 218,00	0,00	0,00	0,00
	B	-1 320 218,00	0,00	1 320 218,00	0,00	0,00	1 320 218,00	0,00	0,00	0,00
	C	1 350 000,00	1 350 000,00	0,00	0,00	0,00	0,00	0,00	0,00	0,00
2026	A	1 350 000,00	1 350 000,00	0,00	0,00	0,00	0,00	0,00	0,00	0,00
	B	0,00	0,00	0,00	0,00	0,00	0,00	0,00	0,00	0,00
	C	1 350 000,00	1 350 000,00	0,00	0,00	0,00	0,00	0,00	0,00	0,00
2027	A	1 350 000,00	1 350 000,00	0,00	0,00	0,00	0,00	0,00	0,00	0,00
	B	0,00	0,00	0,00	0,00	0,00	0,00	0,00	0,00	0,00
	C	1 350 000,00	1 350 000,00	0,00	0,00	0,00	0,00	0,00	0,00	0,00
2028	A	1 350 000,00	1 350 000,00	0,00	0,00	0,00	0,00	0,00	0,00	0,00
	B	0,00	0,00	0,00	0,00	0,00	0,00	0,00	0,00	0,00
	C	1 350 000,00	1 350 000,00	0,00	0,00	0,00	0,00	0,00	0,00	0,00

2029	A	1 350 000,00	1 350 000,00	0,00	0,00	0,00	0,00	0,00	0,00	0,00
	B	0,00	0,00	0,00	0,00	0,00	0,00	0,00	0,00	0,00
	C	1 350 000,00	1 350 000,00	0,00	0,00	0,00	0,00	0,00	0,00	0,00
2030	A	1 360 000,00	1 360 000,00	0,00	0,00	0,00	0,00	0,00	0,00	0,00
	B	0,00	0,00	0,00	0,00	0,00	0,00	0,00	0,00	0,00
	C	1 360 000,00	1 360 000,00	0,00	0,00	0,00	0,00	0,00	0,00	0,00
2031	A	1 370 000,00	1 370 000,00	0,00	0,00	0,00	0,00	0,00	0,00	0,00
	B	0,00	0,00	0,00	0,00	0,00	0,00	0,00	0,00	0,00
	C	1 370 000,00	1 370 000,00	0,00	0,00	0,00	0,00	0,00	0,00	0,00
2032	A	1 370 000,00	1 370 000,00	0,00	0,00	0,00	0,00	0,00	0,00	0,00
	B	0,00	0,00	0,00	0,00	0,00	0,00	0,00	0,00	0,00
	C	1 370 000,00	1 370 000,00	0,00	0,00	0,00	0,00	0,00	0,00	0,00
2033	A	1 410 000,00	1 410 000,00	0,00	0,00	0,00	0,00	0,00	0,00	0,00
	B	0,00	0,00	0,00	0,00	0,00	0,00	0,00	0,00	0,00
	C	1 410 000,00	1 410 000,00	0,00	0,00	0,00	0,00	0,00	0,00	0,00
2034	A	1 410 000,00	1 410 000,00	0,00	0,00	0,00	0,00	0,00	0,00	0,00
	B	0,00	0,00	0,00	0,00	0,00	0,00	0,00	0,00	0,00
	C	1 410 000,00	1 410 000,00	0,00	0,00	0,00	0,00	0,00	0,00	0,00
2035	A	0,00	0,00	0,00	0,00	0,00	0,00	0,00	0,00	0,00
	B	0,00	0,00	0,00	0,00	0,00	0,00	0,00	0,00	0,00
	C	0,00	0,00	0,00	0,00	0,00	0,00	0,00	0,00	0,00

5) Inne przeznaczenie nadwyżki budżetowej wymaga określenia w objaśnieniach do wieloletniej prognozy finansowej.

6) W pozycji należy ująć środki pieniężne znajdujące się na rachunku budżetu pochodzące z nadwyżek poprzednich budżetów, łącznie z niewykorzystanymi środkami, o których mowa w art. 217 ust. 2 pkt 8 ustawy.

Wyszczególnienie	z tego:				Rozchody budżetu ^x	z tego:				
	Spłaty udzielonych pożyczek w latach ubiegłych ^x	w tym:		w tym:		Spłaty rat kapitałowych kredytów i pożyczek oraz wykup papierów wartościowych ^x	w tym:			
		na pokrycie deficytu budżetu ^x	inne przychody niezwiązane z zaciąganiem długu ^{x 7)}	na pokrycie deficytu budżetu ^x			łączna kwota przypadających na dany rok kwot wyłączeń z limitu spłaty zobowiązań ^x	z tego:		
								kwota przypadających na dany rok kwot wyłączeń określonych w art. 243 ust. 3 ustawy ^x	kwota przypadających na dany rok kwot wyłączeń określonych w art. 243 ust. 3a ustawy ^x	
Lp	4.4	4.4.1	4.5	4.5.1	5	5.1	5.1.1	5.1.1.1	5.1.1.2	
2023	A	0,00	0,00	0,00	0,00	170 000,00	170 000,00	0,00	0,00	0,00
	B	0,00	0,00	0,00	0,00	0,00	0,00	0,00	0,00	0,00
	C	0,00	0,00	0,00	0,00	170 000,00	170 000,00	0,00	0,00	0,00
2024	A	0,00	0,00	0,00	0,00	1 350 000,00	1 350 000,00	0,00	0,00	0,00
	B	0,00	0,00	0,00	0,00	0,00	0,00	0,00	0,00	0,00
	C	0,00	0,00	0,00	0,00	1 350 000,00	1 350 000,00	0,00	0,00	0,00
2025	A	0,00	0,00	0,00	0,00	1 350 000,00	1 350 000,00	0,00	0,00	0,00
	B	0,00	0,00	0,00	0,00	0,00	0,00	0,00	0,00	0,00
	C	0,00	0,00	0,00	0,00	1 350 000,00	1 350 000,00	0,00	0,00	0,00
2026	A	0,00	0,00	0,00	0,00	1 350 000,00	1 350 000,00	0,00	0,00	0,00
	B	0,00	0,00	0,00	0,00	0,00	0,00	0,00	0,00	0,00
	C	0,00	0,00	0,00	0,00	1 350 000,00	1 350 000,00	0,00	0,00	0,00
2027	A	0,00	0,00	0,00	0,00	1 350 000,00	1 350 000,00	0,00	0,00	0,00
	B	0,00	0,00	0,00	0,00	0,00	0,00	0,00	0,00	0,00
	C	0,00	0,00	0,00	0,00	1 350 000,00	1 350 000,00	0,00	0,00	0,00
2028	A	0,00	0,00	0,00	0,00	1 350 000,00	1 350 000,00	0,00	0,00	0,00
	B	0,00	0,00	0,00	0,00	0,00	0,00	0,00	0,00	0,00
	C	0,00	0,00	0,00	0,00	1 350 000,00	1 350 000,00	0,00	0,00	0,00

2029	A	0,00	0,00	0,00	0,00	1 350 000,00	1 350 000,00	0,00	0,00	0,00
	B	0,00	0,00	0,00	0,00	0,00	0,00	0,00	0,00	0,00
	C	0,00	0,00	0,00	0,00	1 350 000,00	1 350 000,00	0,00	0,00	0,00
2030	A	0,00	0,00	0,00	0,00	1 360 000,00	1 360 000,00	0,00	0,00	0,00
	B	0,00	0,00	0,00	0,00	0,00	0,00	0,00	0,00	0,00
	C	0,00	0,00	0,00	0,00	1 360 000,00	1 360 000,00	0,00	0,00	0,00
2031	A	0,00	0,00	0,00	0,00	1 370 000,00	1 370 000,00	0,00	0,00	0,00
	B	0,00	0,00	0,00	0,00	0,00	0,00	0,00	0,00	0,00
	C	0,00	0,00	0,00	0,00	1 370 000,00	1 370 000,00	0,00	0,00	0,00
2032	A	0,00	0,00	0,00	0,00	1 370 000,00	1 370 000,00	0,00	0,00	0,00
	B	0,00	0,00	0,00	0,00	0,00	0,00	0,00	0,00	0,00
	C	0,00	0,00	0,00	0,00	1 370 000,00	1 370 000,00	0,00	0,00	0,00
2033	A	0,00	0,00	0,00	0,00	1 410 000,00	1 410 000,00	0,00	0,00	0,00
	B	0,00	0,00	0,00	0,00	0,00	0,00	0,00	0,00	0,00
	C	0,00	0,00	0,00	0,00	1 410 000,00	1 410 000,00	0,00	0,00	0,00
2034	A	0,00	0,00	0,00	0,00	1 410 000,00	1 410 000,00	0,00	0,00	0,00
	B	0,00	0,00	0,00	0,00	0,00	0,00	0,00	0,00	0,00
	C	0,00	0,00	0,00	0,00	1 410 000,00	1 410 000,00	0,00	0,00	0,00
2035	A	0,00	0,00	0,00	0,00	0,00	0,00	0,00	0,00	0,00
	B	0,00	0,00	0,00	0,00	0,00	0,00	0,00	0,00	0,00
	C	0,00	0,00	0,00	0,00	0,00	0,00	0,00	0,00	0,00

⁷⁾ W pozycji należy ująć w szczególności przychody pochodzące z prywatyzacji majątku jednostki samorządu terytorialnego.

Wyszczególnienie	Rozchody budżetu, z tego:						Kwota długu ^x	w tym:	Relacja zrównoważenia wydatków bieżących, o której mowa w art. 242 ustawy			
	łącznie kwota przypadających na dany rok kwot ustawowych wyłączeń z limitu spłaty zobowiązań, z tego:								kwota długu, którego planowana spłata dokona się z wydatków ^x	Różnica między dochodami bieżącymi a wydatkami bieżącymi ^x	Różnica między dochodami bieżącymi, skorygowanymi o środki ⁸⁾ a wydatkami bieżącymi ^x	
	z tego:	kwota wyłączeń z tytułu wcześniejszej spłaty zobowiązań, określonych w art. 243 ust. 3b ustawy	środkami nowego zobowiązania	wolnymi środkami, o których mowa w art. 217 ust. 2 pkt 6 ustawy	innymi środkami	kwota przypadających na dany rok kwot pozostałych ustawowych wyłączeń z limitu spłaty zobowiązań ^x						Inne rozchody niezwiązane ze spłatą długu ^x
6	6.1	7.1	7.2									
lp	5.1.1.3	5.1.1.3.1	5.1.1.3.2	5.1.1.3.3	5.1.1.4	5.2	6	6.1	7.1	7.2		
2023	A	0,00	0,00	0,00	0,00	0,00	15 020 000,00	0,00	-884 326,00	8 096 983,00		
	B	0,00	0,00	0,00	0,00	0,00	0,00	0,00	-40 212,00	-1 468 647,00		
	C	0,00	0,00	0,00	0,00	0,00	15 020 000,00	0,00	-844 114,00	9 565 630,00		
2024	A	x	x	x	x	0,00	13 670 000,00	0,00	1 571 921,00	3 008 603,00		
	B	x	x	x	x	0,00	0,00	0,00	0,00	1 436 682,00		
	C	x	x	x	x	0,00	13 670 000,00	0,00	1 571 921,00	1 571 921,00		
2025	A	x	x	x	x	0,00	12 320 000,00	0,00	1 688 386,00	3 008 604,00		
	B	x	x	x	x	0,00	0,00	0,00	0,00	1 320 218,00		
	C	x	x	x	x	0,00	12 320 000,00	0,00	1 688 386,00	1 688 386,00		
2026	A	x	x	x	x	0,00	10 970 000,00	0,00	1 591 352,00	1 591 352,00		
	B	x	x	x	x	0,00	0,00	0,00	0,00	0,00		
	C	x	x	x	x	0,00	10 970 000,00	0,00	1 591 352,00	1 591 352,00		
2027	A	x	x	x	x	0,00	9 620 000,00	0,00	1 924 152,00	1 924 152,00		
	B	x	x	x	x	0,00	0,00	0,00	0,00	0,00		
	C	x	x	x	x	0,00	9 620 000,00	0,00	1 924 152,00	1 924 152,00		
2028	A	x	x	x	x	0,00	8 270 000,00	0,00	2 269 598,00	2 269 598,00		
	B	x	x	x	x	0,00	0,00	0,00	0,00	0,00		
	C	x	x	x	x	0,00	8 270 000,00	0,00	2 269 598,00	2 269 598,00		

2029	A	x	x	x	x	0,00	0,00	6 920 000,00	0,00	2 489 070,00	2 489 070,00
	B	x	x	x	x	0,00	0,00	0,00	0,00	0,00	0,00
	C	x	x	x	x	0,00	0,00	6 920 000,00	0,00	2 489 070,00	2 489 070,00
2030	A	x	x	x	x	0,00	0,00	5 660 000,00	0,00	2 603 420,00	2 603 420,00
	B	x	x	x	x	0,00	0,00	0,00	0,00	0,00	0,00
	C	x	x	x	x	0,00	0,00	5 660 000,00	0,00	2 603 420,00	2 603 420,00
2031	A	x	x	x	x	0,00	0,00	4 190 000,00	0,00	2 720 996,00	2 720 996,00
	B	x	x	x	x	0,00	0,00	0,00	0,00	0,00	0,00
	C	x	x	x	x	0,00	0,00	4 190 000,00	0,00	2 720 996,00	2 720 996,00
2032	A	x	x	x	x	0,00	0,00	2 820 000,00	0,00	2 763 311,00	2 763 311,00
	B	x	x	x	x	0,00	0,00	0,00	0,00	0,00	0,00
	C	x	x	x	x	0,00	0,00	2 820 000,00	0,00	2 763 311,00	2 763 311,00
2033	A	x	x	x	x	0,00	0,00	1 410 000,00	0,00	2 838 465,00	2 838 465,00
	B	x	x	x	x	0,00	0,00	0,00	0,00	0,00	0,00
	C	x	x	x	x	0,00	0,00	1 410 000,00	0,00	2 838 465,00	2 838 465,00
2034	A	x	x	x	x	0,00	0,00	0,00	0,00	2 832 041,00	2 832 041,00
	B	x	x	x	x	0,00	0,00	0,00	0,00	0,00	0,00
	C	x	x	x	x	0,00	0,00	0,00	0,00	2 832 041,00	2 832 041,00
2035	A	x	x	x	x	0,00	0,00	0,00	0,00	2 730 973,00	2 730 973,00
	B	x	x	x	x	0,00	0,00	0,00	0,00	0,00	0,00
	C	x	x	x	x	0,00	0,00	0,00	0,00	2 730 973,00	2 730 973,00

⁸⁾ Skorygowanie o środki dotyczy określonego w art. 242 ustawy powiększenia o odpowiednie dla roku prognozy przychody wskazane w art. 217 ust. 2 ustawy. Skutki finansowe wyłączeń ograniczenia, o którym mowa w art. 242 ustawy, zawarte w innych ustawach należy ująć w objaśnieniach dołączanych do wieloletniej prognozy finansowej zgodnie z art. 226 ust. 2a ustawy.

Wyszczególnienie		Wskaźnik spłaty zobowiązań						
		Relacja określona po lewej stronie nierówności we wzorze, o którym mowa w art. 243 ust. 1 ustawy (po uwzględnieniu zobowiązań związku współtworzonego przez jednostkę samorządu terytorialnego oraz po uwzględnieniu ustawowych wyłączeń przypadających na dany rok) ^x	Relacja określona po prawej stronie nierówności we wzorze, o którym mowa w art. 243 ust. 1 ustawy, ustalona dla danego roku (wskaźnik jednoroczny) ^x		Dopuszczalny limit spłaty zobowiązań określony po prawej stronie nierówności we wzorze, o którym mowa w art. 243 ustawy, po uwzględnieniu ustawowych wyłączeń, obliczony w oparciu o plan 3 kwartału roku poprzedzającego pierwszy rok prognozy (wskaźnik ustalony w oparciu o średnią arytmetyczną z poprzednich lat) ^x	Dopuszczalny limit spłaty zobowiązań określony po prawej stronie nierówności we wzorze, o którym mowa w art. 243 ustawy, po uwzględnieniu ustawowych wyłączeń, obliczony w oparciu o wykonanie roku poprzedzającego pierwszy rok prognozy (wskaźnik ustalony w oparciu o średnią arytmetyczną z poprzednich lat) ^x	Informacja o spełnieniu wskaźnika spłaty zobowiązań określonego w art. 243 ustawy, po uwzględnieniu zobowiązań związku współtworzonego przez jednostkę samorządu terytorialnego oraz po uwzględnieniu ustawowych wyłączeń, obliczonego w oparciu o plan 3 kwartałów roku poprzedzającego rok budżetowy ^x	Informacja o spełnieniu wskaźnika spłaty zobowiązań określonego w art. 243 ustawy, po uwzględnieniu zobowiązań związku współtworzonego przez jednostkę samorządu terytorialnego oraz po uwzględnieniu ustawowych wyłączeń, obliczonego w oparciu o wykonanie roku poprzedzającego rok budżetowy ^x
Lp		8.1	8.2		8.3	8.3.1	8.4	8.4.1
2023	A	2,20%	1,68%	1,68%	10,79%	14,16%	TAK	TAK
	B	0,00%	-0,05%	-0,05%	0,00%	0,00%	TAK	TAK
	C	2,20%	1,73%	1,73%	10,79%	14,16%	TAK	TAK
2024	A	3,09%	3,42%	3,42%	6,32%	9,69%	TAK	TAK
	B	0,00%	0,00%	0,00%	-0,01%	-0,02%	NIE	NIE
	C	3,09%	3,42%	3,42%	6,33%	9,71%	TAK	TAK
2025	A	2,73%	3,22%	x	2,85%	6,23%	TAK	TAK
	B	0,00%	0,00%	x	-0,02%	-0,01%	NIE	NIE
	C	2,73%	3,22%	x	2,87%	6,24%	TAK	TAK
2026	A	3,07%	2,77%	x	5,81%	7,26%	TAK	TAK
	B	0,00%	0,00%	x	-0,01%	0,00%	NIE	TAK
	C	3,07%	2,77%	x	5,82%	7,26%	TAK	TAK
2027	A	2,80%	2,95%	x	6,21%	7,65%	TAK	TAK
	B	0,00%	0,00%	x	0,00%	-0,01%	TAK	NIE
	C	2,80%	2,95%	x	6,21%	7,66%	TAK	TAK
2028	A	2,57%	3,18%	x	4,47%	5,92%	TAK	TAK
	B	0,00%	0,00%	x	-0,01%	0,00%	NIE	TAK
	C	2,57%	3,18%	x	4,48%	5,92%	TAK	TAK

2029	A	2,43%	3,31%	x	2,95%	4,40%	TAK	TAK
	B	0,00%	0,00%	x	-0,01%	-0,01%	NIE	NIE
	C	2,43%	3,31%	x	2,96%	4,41%	TAK	TAK
2030	A	2,36%	3,35%	x	2,93%	2,93%	TAK	TAK
	B	0,00%	0,00%	x	-0,01%	-0,01%	NIE	NIE
	C	2,36%	3,35%	x	2,94%	2,94%	TAK	TAK
2031	A	2,30%	3,39%	x	3,17%	3,17%	TAK	TAK
	B	0,00%	0,00%	x	0,00%	0,00%	TAK	TAK
	C	2,30%	3,39%	x	3,17%	3,17%	TAK	TAK
2032	A	2,23%	3,34%	x	3,17%	3,17%	TAK	TAK
	B	0,00%	0,00%	x	0,00%	0,00%	TAK	TAK
	C	2,23%	3,34%	x	3,17%	3,17%	TAK	TAK
2033	A	2,20%	3,33%	x	3,18%	3,18%	TAK	TAK
	B	0,00%	0,00%	x	0,00%	0,00%	TAK	TAK
	C	2,20%	3,33%	x	3,18%	3,18%	TAK	TAK
2034	A	2,13%	3,23%	x	3,26%	3,26%	TAK	TAK
	B	0,00%	0,00%	x	0,00%	0,00%	TAK	TAK
	C	2,13%	3,23%	x	3,26%	3,26%	TAK	TAK
	A	0,51%	3,03%	x	3,30%	3,30%	TAK	TAK
2035	B	0,00%	0,00%	x	0,00%	0,00%	TAK	TAK
	C	0,51%	3,03%	x	3,30%	3,30%	TAK	TAK

Ustalona na lata 2022–2025 relacja z art. 243 (poz. 8.3, 8.3.1, 8.4 | 8.4.1) została obliczona według średniej 3-letniej

Wyszczególnienie	Finansowanie programów, projektów lub zadań realizowanych z udziałem środków, o których mowa w art. 5 ust. 1 pkt 2 i 3 ustawy									
	Dochody bieżące na programy, projekty lub zadania finansowane z udziałem środków, o których mowa w art. 5 ust. 1 pkt 2 i 3 ustawy ^x	w tym:		Dochody majątkowe na programy, projekty lub zadania finansowane z udziałem środków, o których mowa w art. 5 ust. 1 pkt 2 i 3 ustawy	w tym:		Wydatki bieżące na programy, projekty lub zadania finansowane z udziałem środków, o których mowa w art. 5 ust. 1 pkt 2 i 3 ustawy ^x	w tym:		
		Dotacje i środki o charakterze bieżącym na realizację programu, projektu lub zadania finansowanego z udziałem środków, o których mowa w art. 5 ust. 1 pkt 2 ustawy ^x	środki określone w art. 5 ust. 1 pkt 2 ustawy		Dochody majątkowe na programy, projekty lub zadania finansowane z udziałem środków, o których mowa w art. 5 ust. 1 pkt 2 ustawy	środki określone w art. 5 ust. 1 pkt 2 ustawy		Wydatki bieżące na programy, projekty lub zadania finansowane z udziałem środków, o których mowa w art. 5 ust. 1 pkt 2 ustawy ^x	finansowane środkami określonymi w art. 5 ust. 1 pkt 2 ustawy	
										w tym:
Lp	9.1	9.1.1	9.1.1.1	9.2	9.2.1	9.2.1.1	9.3	9.3.1	9.3.1.1	
2023	A	291 892,00	291 892,00	268 215,00	0,00	0,00	0,00	1 016 748,00	1 016 748,00	991 309,00
	B	0,00	0,00	0,00	0,00	0,00	0,00	11 212,00	11 212,00	9 450,00
	C	291 892,00	291 892,00	268 215,00	0,00	0,00	0,00	1 005 536,00	1 005 536,00	981 859,00
2024	A	0,00	0,00	0,00	0,00	0,00	0,00	0,00	0,00	0,00
	B	0,00	0,00	0,00	0,00	0,00	0,00	0,00	0,00	0,00
	C	0,00	0,00	0,00	0,00	0,00	0,00	0,00	0,00	0,00
2025	A	0,00	0,00	0,00	0,00	0,00	0,00	0,00	0,00	0,00
	B	0,00	0,00	0,00	0,00	0,00	0,00	0,00	0,00	0,00
	C	0,00	0,00	0,00	0,00	0,00	0,00	0,00	0,00	0,00
2026	A	0,00	0,00	0,00	0,00	0,00	0,00	0,00	0,00	0,00
	B	0,00	0,00	0,00	0,00	0,00	0,00	0,00	0,00	0,00
	C	0,00	0,00	0,00	0,00	0,00	0,00	0,00	0,00	0,00
2027	A	0,00	0,00	0,00	0,00	0,00	0,00	0,00	0,00	0,00
	B	0,00	0,00	0,00	0,00	0,00	0,00	0,00	0,00	0,00
	C	0,00	0,00	0,00	0,00	0,00	0,00	0,00	0,00	0,00
2028	A	0,00	0,00	0,00	0,00	0,00	0,00	0,00	0,00	0,00
	B	0,00	0,00	0,00	0,00	0,00	0,00	0,00	0,00	0,00
	C	0,00	0,00	0,00	0,00	0,00	0,00	0,00	0,00	0,00

2029	A	0,00	0,00	0,00	0,00	0,00	0,00	0,00	0,00	0,00
	B	0,00	0,00	0,00	0,00	0,00	0,00	0,00	0,00	0,00
	C	0,00	0,00	0,00	0,00	0,00	0,00	0,00	0,00	0,00
2030	A	0,00	0,00	0,00	0,00	0,00	0,00	0,00	0,00	0,00
	B	0,00	0,00	0,00	0,00	0,00	0,00	0,00	0,00	0,00
	C	0,00	0,00	0,00	0,00	0,00	0,00	0,00	0,00	0,00
2031	A	0,00	0,00	0,00	0,00	0,00	0,00	0,00	0,00	0,00
	B	0,00	0,00	0,00	0,00	0,00	0,00	0,00	0,00	0,00
	C	0,00	0,00	0,00	0,00	0,00	0,00	0,00	0,00	0,00
2032	A	0,00	0,00	0,00	0,00	0,00	0,00	0,00	0,00	0,00
	B	0,00	0,00	0,00	0,00	0,00	0,00	0,00	0,00	0,00
	C	0,00	0,00	0,00	0,00	0,00	0,00	0,00	0,00	0,00
2033	A	0,00	0,00	0,00	0,00	0,00	0,00	0,00	0,00	0,00
	B	0,00	0,00	0,00	0,00	0,00	0,00	0,00	0,00	0,00
	C	0,00	0,00	0,00	0,00	0,00	0,00	0,00	0,00	0,00
2034	A	0,00	0,00	0,00	0,00	0,00	0,00	0,00	0,00	0,00
	B	0,00	0,00	0,00	0,00	0,00	0,00	0,00	0,00	0,00
	C	0,00	0,00	0,00	0,00	0,00	0,00	0,00	0,00	0,00
2035	A	0,00	0,00	0,00	0,00	0,00	0,00	0,00	0,00	0,00
	B	0,00	0,00	0,00	0,00	0,00	0,00	0,00	0,00	0,00
	C	0,00	0,00	0,00	0,00	0,00	0,00	0,00	0,00	0,00

Wyszczególnienie	Informacje uzupełniające o wybranych kategoriach finansowych										
	Wydalki majątkowe na programy, projekty lub zadania finansowane z udziałem środków, o których mowa w art. 5 ust. 1 pkt 2 i 3 ustawy	w tym:		Wydalki objęte limitem, o którym mowa w art. 226 ust. 3 pkt 4 ustawy	z tego:		Wydalki bieżące na pokrycie ujemnego wyniku finansowego samodzielnego publicznego zakładu opieki zdrowotnej	Wydalki na spłatę zobowiązań przejmowanych w związku z likwidacją lub przekształceniem samodzielnego publicznego zakładu opieki zdrowotnej	Kwota zobowiązań związku współtworzonego przez jednostkę samorządu terytorialnego przypadających do spłaty w danym roku budżetowym, podlegająca doliczeniu zgodnie z art. 244 ustawy*	Kwota zobowiązań wynikających z przejęcia przez jednostkę samorządu terytorialnego zobowiązań po likwidowanych i przekształcanych samorządowych osobach prawnych	
		Wydalki majątkowe na programy, projekty lub zadania finansowane z udziałem środków, o których mowa w art. 5 ust. 1 pkt 2 ustawy	w tym:		bieżące	majątkowe					
			finansowane środkami określonymi w art. 5 ust. 1 pkt 2 ustawy								
Lp	9.4	9.4.1	9.4.1.1	10.1	10.1.1	10.1.2	10.2	10.3	10.4	10.5	
2023	A	82 607,00	82 607,00	74 000,00	30 672 985,00	352 952,00	30 320 033,00	0,00	0,00	0,00	0,00
	B	0,00	0,00	0,00	700 000,00	0,00	700 000,00	0,00	0,00	0,00	0,00
	C	82 607,00	82 607,00	74 000,00	29 972 985,00	352 952,00	29 620 033,00	0,00	0,00	0,00	0,00
2024	A	0,00	0,00	0,00	3 021 363,00	162 760,00	2 858 603,00	0,00	0,00	0,00	0,00
	B	0,00	0,00	0,00	2 858 603,00	0,00	2 858 603,00	0,00	0,00	0,00	0,00
	C	0,00	0,00	0,00	162 760,00	162 760,00	0,00	0,00	0,00	0,00	0,00
2025	A	0,00	0,00	0,00	3 921 364,00	162 760,00	3 758 604,00	0,00	0,00	0,00	0,00
	B	0,00	0,00	0,00	3 758 604,00	0,00	3 758 604,00	0,00	0,00	0,00	0,00
	C	0,00	0,00	0,00	162 760,00	162 760,00	0,00	0,00	0,00	0,00	0,00
2026	A	0,00	0,00	0,00	162 760,00	162 760,00	0,00	0,00	0,00	0,00	0,00
	B	0,00	0,00	0,00	0,00	0,00	0,00	0,00	0,00	0,00	0,00
	C	0,00	0,00	0,00	162 760,00	162 760,00	0,00	0,00	0,00	0,00	0,00
2027	A	0,00	0,00	0,00	0,00	0,00	0,00	0,00	0,00	0,00	0,00
	B	0,00	0,00	0,00	0,00	0,00	0,00	0,00	0,00	0,00	0,00
	C	0,00	0,00	0,00	0,00	0,00	0,00	0,00	0,00	0,00	0,00
2028	A	0,00	0,00	0,00	0,00	0,00	0,00	0,00	0,00	0,00	0,00
	B	0,00	0,00	0,00	0,00	0,00	0,00	0,00	0,00	0,00	0,00
	C	0,00	0,00	0,00	0,00	0,00	0,00	0,00	0,00	0,00	0,00

2029	A	0,00	0,00	0,00	0,00	0,00	0,00	0,00	0,00	0,00	0,00
	B	0,00	0,00	0,00	0,00	0,00	0,00	0,00	0,00	0,00	0,00
	C	0,00	0,00	0,00	0,00	0,00	0,00	0,00	0,00	0,00	0,00
2030	A	0,00	0,00	0,00	0,00	0,00	0,00	0,00	0,00	0,00	0,00
	B	0,00	0,00	0,00	0,00	0,00	0,00	0,00	0,00	0,00	0,00
	C	0,00	0,00	0,00	0,00	0,00	0,00	0,00	0,00	0,00	0,00
2031	A	0,00	0,00	0,00	0,00	0,00	0,00	0,00	0,00	0,00	0,00
	B	0,00	0,00	0,00	0,00	0,00	0,00	0,00	0,00	0,00	0,00
	C	0,00	0,00	0,00	0,00	0,00	0,00	0,00	0,00	0,00	0,00
2032	A	0,00	0,00	0,00	0,00	0,00	0,00	0,00	0,00	0,00	0,00
	B	0,00	0,00	0,00	0,00	0,00	0,00	0,00	0,00	0,00	0,00
	C	0,00	0,00	0,00	0,00	0,00	0,00	0,00	0,00	0,00	0,00
2033	A	0,00	0,00	0,00	0,00	0,00	0,00	0,00	0,00	0,00	0,00
	B	0,00	0,00	0,00	0,00	0,00	0,00	0,00	0,00	0,00	0,00
	C	0,00	0,00	0,00	0,00	0,00	0,00	0,00	0,00	0,00	0,00
2034	A	0,00	0,00	0,00	0,00	0,00	0,00	0,00	0,00	0,00	0,00
	B	0,00	0,00	0,00	0,00	0,00	0,00	0,00	0,00	0,00	0,00
	C	0,00	0,00	0,00	0,00	0,00	0,00	0,00	0,00	0,00	0,00
2035	A	0,00	0,00	0,00	0,00	0,00	0,00	0,00	0,00	0,00	0,00
	B	0,00	0,00	0,00	0,00	0,00	0,00	0,00	0,00	0,00	0,00
	C	0,00	0,00	0,00	0,00	0,00	0,00	0,00	0,00	0,00	0,00

Wyszczególnienie	Informacje uzupełniające o wybranych kategoriach finansowych										
	Splaty, o których mowa w poz. 5.1, wynikające wyłącznie z tytułu zobowiązań już zaciągniętych ^x	Wydatki zmniejszające dług ^x	w tym:					Kwota wzrostu(+)/spadku(-) kwoty długu wynikająca z operacji niekasowych (m.in. umorzenia, różnice kursowe)	Wcześniejsza spłata zobowiązań, wyłączona z limitu spłaty zobowiązań, dokonywana w formie wydatków budżetowych	Wykup papierów wartościowych, spłaty rat kredytów i pożyczek wraz z należnymi odsetkami i dyskontem, odpowiednio emitowanych lub zaciągniętych do równowartości kwoty ubytku w wykonanych dochodach jednostki samorządu terytorialnego będącego skutkiem wystąpienia COVID-19 ^x	Wydatki bieżące podlegające wyłączeniu z limitu spłaty zobowiązań ⁹⁾
			splata zobowiązań wymagalnych z lat poprzednich, innych niż w poz. 10.7.3 ^x	splata zobowiązań zaliczanych do tytułu dłużnego – kredyt i pożyczka ^x	zobowiązań zaciągniętych po dniu 1 stycznia 2019 r. ^x		wyплаты z tytułu wymagalnych poręczeń i gwarancji ^x				
					10.7.2.1	10.7.2.1.1					
Lp	10.6	10.7	10.7.1	10.7.2	10.7.2.1	10.7.2.1.1	10.7.3	10.8	10.9	10.10	10.11
2023	A	170 000,00	0,00	0,00	0,00	0,00	0,00	0,00	0,00	0,00	0,00
	B	0,00	0,00	0,00	0,00	0,00	0,00	0,00	0,00	0,00	0,00
	C	170 000,00	0,00	0,00	0,00	0,00	0,00	0,00	0,00	0,00	0,00
2024	A	1 350 000,00	0,00	0,00	0,00	0,00	0,00	0,00	x	0,00	0,00
	B	0,00	0,00	0,00	0,00	0,00	0,00	0,00	x	0,00	0,00
	C	1 350 000,00	0,00	0,00	0,00	0,00	0,00	0,00	x	0,00	0,00
2025	A	1 350 000,00	0,00	0,00	0,00	0,00	0,00	0,00	x	0,00	0,00
	B	0,00	0,00	0,00	0,00	0,00	0,00	0,00	x	0,00	0,00
	C	1 350 000,00	0,00	0,00	0,00	0,00	0,00	0,00	x	0,00	0,00
2026	A	1 350 000,00	0,00	0,00	0,00	0,00	0,00	0,00	x	0,00	0,00
	B	0,00	0,00	0,00	0,00	0,00	0,00	0,00	x	0,00	0,00
	C	1 350 000,00	0,00	0,00	0,00	0,00	0,00	0,00	x	0,00	0,00
2027	A	1 350 000,00	0,00	0,00	0,00	0,00	0,00	0,00	x	0,00	0,00
	B	0,00	0,00	0,00	0,00	0,00	0,00	0,00	x	0,00	0,00
	C	1 350 000,00	0,00	0,00	0,00	0,00	0,00	0,00	x	0,00	0,00
2028	A	1 350 000,00	0,00	0,00	0,00	0,00	0,00	0,00	x	0,00	0,00
	B	0,00	0,00	0,00	0,00	0,00	0,00	0,00	x	0,00	0,00
	C	1 350 000,00	0,00	0,00	0,00	0,00	0,00	0,00	x	0,00	0,00

2029	A	1 350 000,00	0,00	0,00	0,00	0,00	0,00	0,00	0,00	x	0,00	0,00
	B	0,00	0,00	0,00	0,00	0,00	0,00	0,00	0,00	x	0,00	0,00
	C	1 350 000,00	0,00	0,00	0,00	0,00	0,00	0,00	0,00	x	0,00	0,00
2030	A	1 360 000,00	0,00	0,00	0,00	0,00	0,00	0,00	0,00	x	0,00	0,00
	B	0,00	0,00	0,00	0,00	0,00	0,00	0,00	0,00	x	0,00	0,00
	C	1 360 000,00	0,00	0,00	0,00	0,00	0,00	0,00	0,00	x	0,00	0,00
2031	A	1 370 000,00	0,00	0,00	0,00	0,00	0,00	0,00	0,00	x	0,00	0,00
	B	0,00	0,00	0,00	0,00	0,00	0,00	0,00	0,00	x	0,00	0,00
	C	1 370 000,00	0,00	0,00	0,00	0,00	0,00	0,00	0,00	x	0,00	0,00
2032	A	1 370 000,00	0,00	0,00	0,00	0,00	0,00	0,00	0,00	x	0,00	0,00
	B	0,00	0,00	0,00	0,00	0,00	0,00	0,00	0,00	x	0,00	0,00
	C	1 370 000,00	0,00	0,00	0,00	0,00	0,00	0,00	0,00	x	0,00	0,00
2033	A	1 410 000,00	0,00	0,00	0,00	0,00	0,00	0,00	0,00	x	0,00	0,00
	B	0,00	0,00	0,00	0,00	0,00	0,00	0,00	0,00	x	0,00	0,00
	C	1 410 000,00	0,00	0,00	0,00	0,00	0,00	0,00	0,00	x	0,00	0,00
2034	A	1 410 000,00	0,00	0,00	0,00	0,00	0,00	0,00	0,00	x	0,00	0,00
	B	0,00	0,00	0,00	0,00	0,00	0,00	0,00	0,00	x	0,00	0,00
	C	1 410 000,00	0,00	0,00	0,00	0,00	0,00	0,00	0,00	x	0,00	0,00
2035	A	0,00	0,00	0,00	0,00	0,00	0,00	0,00	0,00	x	0,00	0,00
	B	0,00	0,00	0,00	0,00	0,00	0,00	0,00	0,00	x	0,00	0,00
	C	0,00	0,00	0,00	0,00	0,00	0,00	0,00	0,00	x	0,00	0,00

⁹⁾ W pozycji należy ująć kwoty wydatków bieżących, o które zostają pomniejszone wydatki bieżące budżetu przy wyliczaniu limitu spłaty zobowiązań określonego po prawej stronie nierówności we wzorze, o którym mowa w art. 243 ustawy, na podstawie odrębnych ustaw, bez wydatków bieżących na obsługę długu. W szczególności należy ująć wydatki poniesione w celu realizacji zadań związanych z przeciwdziałaniem COVID-19.


* Informacje zawarte w tej części wieloletniej prognozy finansowej, w tym o spełnieniu relacji określonej w art. 243 ustawy zostaną automatycznie wygenerowane przez aplikację wskazaną przez Ministra Finansów, o której mowa w § 4 ust. 1, na podstawie danych historycznych oraz prognozowanych przez jednostkę samorządu terytorialnego. Automatycznie wyliczenia danych na podstawie wartości historycznych i prognozowanych przez jednostkę samorządu terytorialnego dotyczą w szczególności także pozycji 8.3 – 8.3.1 i pozycji z sekcji 12.

x - pozycje oznaczone symbolem „x” sporządza się na okres prognozy kwoty długu, zgodnie z art. 227 ust. 2 ustawy. Okres ten nie podlega wydłużeniu w sytuacji planowania wydatków z tytułu niewymagalnych poręczeń i gwarancji. W przypadku planowania wydatków z tytułu niewymagalnych poręczeń i gwarancji w okresie dłuższym niż okres, na który zaciągnięto oraz planuje się zaciągnąć zobowiązania dłużne, informację o wydatkach z tytułu niewymagalnych poręczeń i gwarancji, wykraczających poza wspomniany okres, należy zamieścić w objaśnieniach do wieloletniej prognozy finansowej.

Legenda:
A - aktualna wartość
B - różnica wartości
C - poprzednia wartość

STAROSTA
Andrzej Stawpmit Cześniak

L.p.	Nazwa i cel	Jednostka odpowiedzialna lub koordynująca	Okres realizacji		Łączne nakłady finansowe	Limit 2023	Limit 2024	Limit 2025	Limit 2026	Limit zobowiązań
			od	do						
1.3.2.4	Rozbudowa budynku Specjalnego Ośrodka Szkolno-Wychowawczego w Sierpcu - Równomierny rozwój województwa mazowieckiego - poprawa infrastruktury	Starostwo Powiatowe	2022	2023	0,00	0,00	0,00	0,00	0,00	0,00
1.3.2.5	Przebudowa drogi powiatowej nr 3703 W ul. Dworcowa w Sierpcu - Wsparcie zadań ważnych dla równomiernego rozwoju województwa mazowieckiego	ZARZĄD DRÓG POWIATOWYCH W SIERPCU	2023	2025	7 317 207,00	700 000,00	2 858 603,00	3 758 604,00	0,00	0,00

STAROSTA

 Andrzej Stawomir Czeźnik