

UCHWAŁA Nr 40 . 11 .2024
ZARZĄDU POWIATU SIERPECKIEGO
z dnia 29 sierpnia 2024 r.

w sprawie wniesienia pod obrady Rady Powiatu w Sierpcu projektu uchwały zmieniającej Uchwałę w sprawie uchwalenia Wieloletniej Prognozy Finansowej Powiatu Sierpeckiego na lata 2024-2037

Na podstawie art. 32 ust. 2 pkt 1 ustawy z dnia 5 czerwca 1998 r. o samorządzie powiatowym (t.j. Dz. U. z 2024 r., poz. 107) i art. 230 ust. 1 i ust 2 ustawy z dnia 27 sierpnia 2009 r. o finansach publicznych (t.j. Dz. U. z 2023 r., poz. 1270 z późn. zm.) uchwała się, co następuje:


§ 1. Wnosi się pod obrady Rady Powiatu w Sierpcu projekt uchwały zmieniającej Uchwałę w sprawie przyjęcia Wieloletniej Prognozy Finansowej Powiatu Sierpeckiego na lata 2024-2037 – w brzmieniu stanowiącym załącznik do niniejszej uchwały.

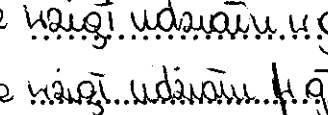
§ 2. Wykonanie uchwały powierza się Przewodniczącemu Zarządu.


§ 3. Uchwała wchodzi w życie z dniem podjęcia.


Zarząd:


- | | |
|------------------------------|------------------|
| 1) Przemysław Burzyński | – Przewodniczący |
| 2) Piotr Łukasz Rzeszotarski | – Członek |
| 3) Sławomir Grzegorz Krystek | – Członek |
| 4) Dariusz Lazarowski | – Członek |
| 5) Mariusz Olewnik | – Członek |


.....
nie wzięli udziału w głosowaniu


.....
nie wzięli udziału w głosowaniu


.....


.....


.....

UCHWAŁA Nr . .2024
RADY POWIATU SIERPECKIEGO
z dnia 5 września 2024r.

zmieniająca uchwałę w sprawie uchwalenia Wieloletniej Prognozy Finansowej Powiatu Sierpeckiego na lata 2024 – 2037

Na podstawie art. 12 pkt 11 ustawy z dnia 5 czerwca 1998 roku o samorządzie powiatowym (tj. Dz. U. z 2024 r. poz. 107) oraz art. 226, art. 231 ust. 1 i art. 232 ustawy z dnia 27 sierpnia 2009 roku o finansach publicznych (tj. Dz. U. z 2023 r. poz. 1270 z późn. zm.) uchwala się, co następuje:

§ 1. W Uchwale Nr 408.LXXI.2023 Rady Powiatu Sierpeckiego z dnia 28 grudnia 2023r. w sprawie uchwalenia Wieloletniej Prognozy Finansowej Powiatu Sierpeckiego na lata 2024-2037 , wprowadza się następujące zmiany:

- 1) Załącznik Nr 1 „Tabelaryczna Prezentacja Wieloletniej Prognozy Finansowej” otrzymuje brzmienie zgodnie z załącznikiem Nr 1 do niniejszej uchwały;

§ 2. Wykonanie uchwały powierza się Zarządowi Powiatu.

§ 3. Uchwała wchodzi w życie z dniem podjęcia.

Objaśnienia

W Uchwale Nr 408.LXXI.2023 Rady Powiatu Sierpeckiego z dnia 28 grudnia 2023 roku w sprawie uchwalenia Wieloletniej Prognozy Finansowej Powiatu Sierpeckiego na lata 2024-2037, wprowadza się zmiany:

- I. W załączniku Nr 1 „Tabelaryczna Prezentacja Wieloletniej Prognozy Finansowej” dokonano zmiany w danych 2024 roku:
1. Dochody ogółem zwiększono o kwotę: **1.455.728,00** do kwoty: **140.212.113,00**, z czego:
 - a) dochody bieżące zwiększono o kwotę: **1.111.839,00** zł do kwoty: **97.620.238,00** zł;
 - b) dochody majątkowe zwiększono o kwotę: **343.889,00** zł do kwoty: **42.591.875,00** zł;
 2. Wydatki ogółem zwiększono o kwotę: **1.254.223,00**zł. do kwoty: **145.317.871,00**zł,
 - a) wydatki bieżące zwiększono o kwotę: **1.524.223,00** zł do kwoty: **94.709.276,00** zł;
 - b) wydatki majątkowe zmniejszono kwotę: **270.000,00**zł tj. do kwoty: **50.608.595,00**zł;
 3. Wynik budżetu jest deficytowy i po zmianach wynosi **-5.105.758,00** zł.

Tabela 1. Zmiany w dochodach i wydatkach w 2024 roku

Wyszczególnienie	Przed zmianą [zł]	Zmiana [zł]	Po zmianie [zł]
Dochody ogółem	138 756 385,00	+1 455 728,00	140 212 113,00
Dochody bieżące	96 508 399,00	+1 111 839,00	97 620 238,00
Dotacje bieżące	13 729 478,00	+554 968,00	14 284 446,00
Pozostałe	10 113 271,00	+556 871,00	10 670 142,00
Dochody majątkowe	42 247 986,00	+343 889,00	42 591 875,00
Sprzedaż majątku	204,00	+548 236,00	548 440,00
Wydatki ogółem	144 063 648,00	+1 254 223,00	145 317 871,00
Wydatki bieżące	93 185 053,00	+1 524 223,00	94 709 276,00
Wynagrodzenia i pochodne	62 560 738,00	+1 213 478,00	63 774 216,00
Pozostałe wydatki bieżące	28 715 944,00	+310 745,00	29 026 689,00
Wydatki majątkowe	50 878 595,00	-270 000,00	50 608 595,00
Wynik budżetu	-5 307 263,00	+201 505,00	-5 105 758,00

W Wieloletniej Prognozie Finansowej Powiatu Sierpeckiego:

4. Przychody ogółem w roku budżetowym zmniejszono o 201.505,00 zł i po zmianach wynoszą 6.455.758,00 zł.

Szczegółowe informacje na temat zmian w zakresie przychodów i rozchodów w roku budżetowym przedstawiono w tabeli poniżej.

Tabela 2. Zmiany w przychodach i rozchodach na 2024 rok.

Wyszczególnienie	Przed zmianą [zł]	Zmiana [zł]	Po zmianie [zł]
Przychody budżetu	6 657 263,00	-201 505,00	6 455 758,00
Nadwyżka budżetowa z lat ubiegłych	357 542,00	+40 911,00	398 453,00
Wolne środki	254 422,00	-242 416,00	12 006,00

5. Rozchody budżetu nie uległy zmianie.

6. Kwota długu planowana na koniec 2024 roku nie uległa zmianie, wynosi: 25.715.299,00 zł.

Spłatę zobowiązania planowanego do zaciągnięcia ujęto w latach 2033-2037. W tabeli poniżej spłatę ww. zobowiązań przedstawiono w kolumnie „Zobowiązanie planowane”.

Tabela 3. Spłata zaciągniętych i planowanych zobowiązań Powiatu Sierpeckiego

Rok	Zobowiązanie historyczne [zł]	Zobowiązanie planowane [zł]	Zobowiązania razem [zł]
2024	1 350 000,00	0,00	1 350 000,00
2025	1 350 000,00	0,00	1 350 000,00
2026	1 350 000,00	0,00	1 350 000,00
2027	1 350 000,00	0,00	1 350 000,00
2028	1 350 000,00	0,00	1 350 000,00
2029	1 350 000,00	0,00	1 350 000,00
2030	1 360 000,00	0,00	1 360 000,00
2031	1 370 000,00	0,00	1 370 000,00
2032	1 370 000,00	0,00	1 370 000,00
2033	1 410 000,00	1 045 299,00	2 455 299,00
2034	1 410 000,00	1 000 000,00	2 410 000,00
2035	2 000 000,00	1 000 000,00	3 000 000,00
2036	2 000 000,00	1 000 000,00	3 000 000,00
2037	2 000 000,00	2 000 000,00	4 000 000,00

Zmiany w Wieloletniej Prognozie Finansowej Powiatu Sierpeckiego na lata 2023-2037 spowodowały modyfikacje w kształtowaniu się relacji z art. 243 ustawy o finansach publicznych. Szczegóły zaprezentowano w tabeli poniżej.

Tabela 4. Kształtowanie się relacji z art. 243 ust. 1 ustawy o finansach publicznych


Rok	Obsługa zadłużenia (fakt. i plan. po wyłączeniach)	Maksymalna obsługa zadłużenia (wg planu po III kwartale)	Zachowanie relacji z art. 243 (w oparciu o plan po III kwartale)	Maksymalna obsługa zadłużenia (wg wykonania)	Zachowanie relacji z art. 243 (w oparciu o wykonanie)
2024	3,36%	10,80%	TAK	10,02%	TAK
2025	3,72%	8,09%	TAK	7,31%	TAK
2026	4,05%	10,76%	TAK	10,43%	TAK
2027	3,85%	9,09%	TAK	8,76%	TAK

Rok	Obsługa zadłużenia (fakt. i plan. po wyłączeniach)	Maksymalna obsługa zadłużenia (wg planu po III kwartale)	Zachowanie relacji z art. 243 (w oparciu o plan po III kwartale)	Maksymalna obsługa zadłużenia (wg wykonania)	Zachowanie relacji z art. 243 (w oparciu o wykonanie)
2028	3,65%	7,73%	TAK	7,39%	TAK
2029	3,45%	6,58%	TAK	6,25%	TAK
2030	3,28%	5,48%	TAK	5,15%	TAK
2031	3,12%	5,60%	TAK	5,60%	TAK
2032	2,96%	5,70%	TAK	5,70%	TAK
2033	3,87%	5,71%	TAK	5,71%	TAK
2034	3,58%	5,68%	TAK	5,68%	TAK
2035	3,90%	5,64%	TAK	5,64%	TAK
2036	3,20%	5,55%	TAK	5,55%	TAK
2037	3,85%	5,48%	TAK	5,48%	TAK

Dane w tabeli powyżej wskazują, że w całym okresie prognozy Powiat Sierpecki spełnia relację, o której mowa w art. 243 ust. 1 ustawy o finansach publicznych. Spełnienie dotyczy zarówno relacji obliczonej na podstawie planu na dzień 30.09.2023 r. jak i w oparciu o dane z wykonania budżetu.

Wartości wykazane w pozostałych pozycjach WPF, stanowią informacje uzupełniające względem pozycji opisanych powyżej. Zostały przedstawione w WPF zgodnie z obowiązującym stanem faktycznym, na podstawie zawartych umów i porozumień.

Pełen zakres zmian obrazują załączniki nr 1 do niniejszej uchwały.

STAROSTA

 Przemysław Burzyński

Wieloletnia prognoza finansowa jednostki samorządu terytorialnego 1)

Ustalona na lata 2022-2025 relacja z art. 243 (poz. 8.3, 8.3.1, 8.4 i 8.4.1) została obliczona według średniej 3-letniej

Załącznik Nr 1 do Uchwały Nr . . . 2024 RADY POWIATU SIERPECKIEGO z dnia

05 września 2024 roku

Tabelaryczna Prezentacja Wieloletniej Prognozy Finansowej.

Wyszczególnienie	Dochody ogółem ^x	Dochody bieżące ^x	z tego:									
			z tego:						w tym:		w tym:	
			dochody z tytułu udziału we wpływach z podatku dochodowego od osób fizycznych	dochody z tytułu udziału we wpływach z podatku dochodowego od osób prawnych	z subwencji ogólnej	z tytułu dotacji i środków przeznaczonych na cele bieżące ³⁾	pozostałe dochody bieżące ⁴⁾	z podatku od nieruchomości	Dochody majątkowe ^x	ze sprzedaży majątku ^x	z tytułu dotacji oraz środków przeznaczonych na inwestycje	
1	1.1	1.1.1	1.1.2	1.1.3	1.1.4	1.1.5	1.1.5.1	1.2	1.2.1	1.2.2		
2024	A	140 212 113,00	97 620 238,00	11 435 623,00	613 786,00	60 616 241,00	14 284 446,00	10 670 142,00	0,00	42 591 875,00	548 440,00	42 043 435,00
	B	1 455 728,00	1 111 839,00	0,00	0,00	0,00	554 968,00	556 871,00	0,00	343 889,00	548 236,00	-204 347,00
	C	138 758 385,00	96 508 399,00	11 435 623,00	613 786,00	60 616 241,00	13 729 478,00	10 113 271,00	0,00	42 247 986,00	204,00	42 247 782,00
2025	A	92 673 819,00	90 573 819,00	11 904 484,00	638 951,00	57 670 692,00	10 335 914,00	10 023 778,00	0,00	2 100 000,00	0,00	2 100 000,00
	B	0,00	0,00	0,00	0,00	0,00	0,00	0,00	0,00	0,00	0,00	0,00
	C	92 673 819,00	90 573 819,00	11 904 484,00	638 951,00	57 670 692,00	10 335 914,00	10 023 778,00	0,00	2 100 000,00	0,00	2 100 000,00
2026	A	93 356 244,00	93 356 244,00	12 273 523,00	658 758,00	59 458 483,00	10 630 965,00	10 334 515,00	0,00	0,00	0,00	0,00
	B	0,00	0,00	0,00	0,00	0,00	0,00	0,00	0,00	0,00	0,00	0,00
	C	93 356 244,00	93 356 244,00	12 273 523,00	658 758,00	59 458 483,00	10 630 965,00	10 334 515,00	0,00	0,00	0,00	0,00
2027	A	95 690 150,00	95 690 150,00	12 580 361,00	675 227,00	60 944 945,00	10 896 739,00	10 592 878,00	0,00	0,00	0,00	0,00
	B	0,00	0,00	0,00	0,00	0,00	0,00	0,00	0,00	0,00	0,00	0,00
	C	95 690 150,00	95 690 150,00	12 580 361,00	675 227,00	60 944 945,00	10 896 739,00	10 592 878,00	0,00	0,00	0,00	0,00
2028	A	98 369 474,00	98 369 474,00	12 932 611,00	694 133,00	62 651 403,00	11 201 848,00	10 889 479,00	0,00	0,00	0,00	0,00
	B	0,00	0,00	0,00	0,00	0,00	0,00	0,00	0,00	0,00	0,00	0,00
	C	98 369 474,00	98 369 474,00	12 932 611,00	694 133,00	62 651 403,00	11 201 848,00	10 889 479,00	0,00	0,00	0,00	0,00

2029	A	100 927 079,00	100 927 079,00	13 268 859,00	712 180,00	64 280 339,00	11 493 096,00	11 172 605,00	0,00	0,00	0,00	0,00
	B	0,00	0,00	0,00	0,00	0,00	0,00	0,00	0,00	0,00	0,00	0,00
	C	100 927 079,00	100 927 079,00	13 268 859,00	712 180,00	64 280 339,00	11 493 096,00	11 172 605,00	0,00	0,00	0,00	0,00
2030	A	103 450 254,00	103 450 254,00	13 600 580,00	729 984,00	65 887 347,00	11 780 423,00	11 451 920,00	0,00	0,00	0,00	0,00
	B	0,00	0,00	0,00	0,00	0,00	0,00	0,00	0,00	0,00	0,00	0,00
	C	103 450 254,00	103 450 254,00	13 600 580,00	729 984,00	65 887 347,00	11 780 423,00	11 451 920,00	0,00	0,00	0,00	0,00
2031	A	105 933 060,00	105 933 060,00	13 926 994,00	747 504,00	67 468 643,00	12 063 153,00	11 726 766,00	0,00	0,00	0,00	0,00
	B	0,00	0,00	0,00	0,00	0,00	0,00	0,00	0,00	0,00	0,00	0,00
	C	105 933 060,00	105 933 060,00	13 926 994,00	747 504,00	67 468 643,00	12 063 153,00	11 726 766,00	0,00	0,00	0,00	0,00
2032	A	108 369 522,00	108 369 522,00	14 247 315,00	764 697,00	69 020 422,00	12 340 606,00	11 996 482,00	0,00	0,00	0,00	0,00
	B	0,00	0,00	0,00	0,00	0,00	0,00	0,00	0,00	0,00	0,00	0,00
	C	108 369 522,00	108 369 522,00	14 247 315,00	764 697,00	69 020 422,00	12 340 606,00	11 996 482,00	0,00	0,00	0,00	0,00
2033	A	110 862 021,00	110 862 021,00	14 575 003,00	782 285,00	70 607 892,00	12 624 440,00	12 272 401,00	0,00	0,00	0,00	0,00
	B	0,00	0,00	0,00	0,00	0,00	0,00	0,00	0,00	0,00	0,00	0,00
	C	110 862 021,00	110 862 021,00	14 575 003,00	782 285,00	70 607 892,00	12 624 440,00	12 272 401,00	0,00	0,00	0,00	0,00
2034	A	113 411 848,00	113 411 848,00	14 910 228,00	800 278,00	72 231 874,00	12 914 802,00	12 554 666,00	0,00	0,00	0,00	0,00
	B	0,00	0,00	0,00	0,00	0,00	0,00	0,00	0,00	0,00	0,00	0,00
	C	113 411 848,00	113 411 848,00	14 910 228,00	800 278,00	72 231 874,00	12 914 802,00	12 554 666,00	0,00	0,00	0,00	0,00
2035	A	116 020 319,00	116 020 319,00	15 253 163,00	818 684,00	73 893 207,00	13 211 842,00	12 843 423,00	0,00	0,00	0,00	0,00
	B	0,00	0,00	0,00	0,00	0,00	0,00	0,00	0,00	0,00	0,00	0,00
	C	116 020 319,00	116 020 319,00	15 253 163,00	818 684,00	73 893 207,00	13 211 842,00	12 843 423,00	0,00	0,00	0,00	0,00
2036	A	118 572 767,00	118 572 767,00	15 588 733,00	836 695,00	75 518 858,00	13 502 503,00	13 125 978,00	0,00	0,00	0,00	0,00
	B	0,00	0,00	0,00	0,00	0,00	0,00	0,00	0,00	0,00	0,00	0,00
	C	118 572 767,00	118 572 767,00	15 588 733,00	836 695,00	75 518 858,00	13 502 503,00	13 125 978,00	0,00	0,00	0,00	0,00
2037	A	120 944 223,00	120 944 223,00	15 900 508,00	853 429,00	77 029 235,00	13 772 553,00	13 388 498,00	0,00	0,00	0,00	0,00
	B	0,00	0,00	0,00	0,00	0,00	0,00	0,00	0,00	0,00	0,00	0,00
	C	120 944 223,00	120 944 223,00	15 900 508,00	853 429,00	77 029 235,00	13 772 553,00	13 388 498,00	0,00	0,00	0,00	0,00

²¹ Wzór może być stosowany także w układzie pionowym, w którym poszczególne pozycje są przedstawione w kolumnach, a lata w wierszach.

²² Zgodnie z art. 227 ustawy z dnia 27 sierpnia 2009 r. o finansach publicznych (Dz. U. z 2019 r. poz. 809, z późn. zm.), zwanej dalej „ustawą”, wieloletnia prognoza finansowa obejmuje okres roku budżetowego oraz co najmniej trzech kolejnych lat. W sytuacji dłuższego okresu prognozowania finansowego wzór stosuje się dla lat wykraczających poza minimalny (4-letni) okres prognozy, wynikający z art. 227 ustawy.

²³ W pozycji wykazuje się dochody o charakterze oświatowym, które jednostka otrzymuje od podmiotów zewnętrznych. W szczególności pozycja obejmuje dotacje budżetu państwa na zadania bieżące oraz dotacje i środki na finansowanie wydatków bieżących na realizację zadań finansowanych z udziałem środków, o których mowa w art. 5 ust. 1 pkt 2 i 3 ustawy. W pozycji nie wykazuje się natomiast dochodów związanych ze szczególnymi zasobami wykonywanymi budżetu jednostki wykonującymi z odrębnych ustaw, o których mowa w art. 237 ust. 1 ustawy.

²⁴ W pozycji wykazuje się pozostałe dochody bieżące w szczególności kwoty podatków i opłat lokalnych.

Wyszczególnienie	Wydatki ogółem ^x	z tego:											
		Wydatki bieżące ^x	w tym:								Wydatki majątkowe ^x	w tym:	
			na wynagrodzenia i składki od nich naliczane	z tytułu poręczeń i gwarancji ^x	w tym:		wydatki na obsługę długu ^x	w tym:				Inwestycje i zakupy inwestycyjne, o których mowa w art. 236 ust. 4 pkt 1 ustawy	wydatki o charakterze dotacyjnym na inwestycje i zakupy inwestycyjne
					gwarancje i poręczenia podlegające wyłączeniu z limitu spłaty zobowiązań, o którym mowa w art. 243 ustawy ^x	odsetki i dyskonto podlegające wyłączeniu z limitu spłaty zobowiązań, o którym mowa w art. 243 ustawy, w terminie nie dłuższym niż 90 dni po zakończeniu programu, projektu lub zadania i otrzymaniu refundacji z tych środków (bez odsetek i dyskonta od zobowiązań na wkład krajowy) ^x		odsetki i dyskonto podlegające wyłączeniu z limitu spłaty zobowiązań, o którym mowa w art. 243 ustawy, z tytułu zobowiązań zaciągniętych na wkład krajowy ^x	pozostałe odsetki i dyskonto podlegające wyłączeniu z limitu spłaty zobowiązań, o którym mowa w art. 243 ustawy ^x				
21	211	212	2121	213	2131	2132	2133	23	221	2211			
2024	A	145 317 871,00	94 709 276,00	63 774 216,00	458 823,00	0,00	1 449 548,00	0,00	0,00	0,00	50 608 595,00	50 608 595,00	2 096 916,00
	B	1 254 223,00	1 524 223,00	1 213 478,00	0,00	0,00	0,00	0,00	0,00	0,00	-270 000,00	-270 000,00	250 000,00
	C	144 063 648,00	93 185 053,00	62 560 738,00	458 823,00	0,00	1 449 548,00	0,00	0,00	0,00	50 878 595,00	50 878 595,00	1 846 916,00
2025	A	93 005 933,00	87 790 282,00	60 776 874,00	458 823,00	0,00	1 632 627,00	0,00	0,00	0,00	5 215 651,00	4 877 265,00	0,00
	B	0,00	0,00	0,00	0,00	0,00	0,00	0,00	0,00	0,00	0,00	0,00	0,00
	C	93 005 933,00	87 790 282,00	60 776 874,00	458 823,00	0,00	1 632 627,00	0,00	0,00	0,00	5 215 651,00	4 877 265,00	0,00
2026	A	92 006 244,00	90 242 398,00	62 569 792,00	458 823,00	0,00	1 544 607,00	0,00	0,00	0,00	1 763 846,00	1 763 846,00	0,00
	B	0,00	0,00	0,00	0,00	0,00	0,00	0,00	0,00	0,00	0,00	0,00	0,00
	C	92 006 244,00	90 242 398,00	62 569 792,00	458 823,00	0,00	1 544 607,00	0,00	0,00	0,00	1 763 846,00	1 763 846,00	0,00
2027	A	94 340 150,00	92 438 564,00	64 212 249,00	458 823,00	0,00	1 456 587,00	0,00	0,00	0,00	1 901 586,00	1 901 586,00	0,00
	B	0,00	0,00	0,00	0,00	0,00	0,00	0,00	0,00	0,00	0,00	0,00	0,00
	C	94 340 150,00	92 438 564,00	64 212 249,00	458 823,00	0,00	1 456 587,00	0,00	0,00	0,00	1 901 586,00	1 901 586,00	0,00
2028	A	97 019 474,00	94 693 889,00	65 897 821,00	458 823,00	0,00	1 368 567,00	0,00	0,00	0,00	2 325 585,00	2 325 585,00	0,00
	B	0,00	0,00	0,00	0,00	0,00	0,00	0,00	0,00	0,00	0,00	0,00	0,00
	C	97 019 474,00	94 693 889,00	65 897 821,00	458 823,00	0,00	1 368 567,00	0,00	0,00	0,00	2 325 585,00	2 325 585,00	0,00
2029	A	99 577 079,00	96 976 955,00	67 594 690,00	458 823,00	0,00	1 280 547,00	0,00	0,00	0,00	2 600 124,00	2 600 124,00	0,00
	B	0,00	0,00	0,00	0,00	0,00	0,00	0,00	0,00	0,00	0,00	0,00	0,00
	C	99 577 079,00	96 976 955,00	67 594 690,00	458 823,00	0,00	1 280 547,00	0,00	0,00	0,00	2 600 124,00	2 600 124,00	0,00

2030	A	102 090 254,00	99 303 346,00	69 318 355,00	458 823,00	0,00	1 192 201,00	0,00	0,00	0,00	2 786 908,00	2 786 908,00	0,00
	B	0,00	0,00	0,00	0,00	0,00	0,00	0,00	0,00	0,00	0,00	0,00	0,00
	C	102 090 254,00	99 303 346,00	69 318 355,00	458 823,00	0,00	1 192 201,00	0,00	0,00	0,00	2 786 908,00	2 786 908,00	0,00
2031	A	104 563 060,00	101 638 326,00	71 033 984,00	458 823,00	0,00	1 103 203,00	0,00	0,00	0,00	2 924 734,00	2 924 734,00	0,00
	B	0,00	0,00	0,00	0,00	0,00	0,00	0,00	0,00	0,00	0,00	0,00	0,00
	C	104 563 060,00	101 638 326,00	71 033 984,00	458 823,00	0,00	1 103 203,00	0,00	0,00	0,00	2 924 734,00	2 924 734,00	0,00
2032	A	106 999 522,00	104 015 393,00	72 774 317,00	458 823,00	0,00	1 013 879,00	0,00	0,00	0,00	2 984 129,00	2 984 129,00	0,00
	B	0,00	0,00	0,00	0,00	0,00	0,00	0,00	0,00	0,00	0,00	0,00	0,00
	C	106 999 522,00	104 015 393,00	72 774 317,00	458 823,00	0,00	1 013 879,00	0,00	0,00	0,00	2 984 129,00	2 984 129,00	0,00
2033	A	108 406 722,00	106 417 869,00	74 557 288,00	458 823,00	0,00	889 175,00	0,00	0,00	0,00	1 988 853,00	1 988 853,00	0,00
	B	0,00	0,00	0,00	0,00	0,00	0,00	0,00	0,00	0,00	0,00	0,00	0,00
	C	108 406 722,00	106 417 869,00	74 557 288,00	458 823,00	0,00	889 175,00	0,00	0,00	0,00	1 988 853,00	1 988 853,00	0,00
2034	A	111 001 848,00	108 848 729,00	76 383 942,00	458 823,00	0,00	730 566,00	0,00	0,00	0,00	2 153 119,00	2 153 119,00	0,00
	B	0,00	0,00	0,00	0,00	0,00	0,00	0,00	0,00	0,00	0,00	0,00	0,00
	C	111 001 848,00	108 848 729,00	76 383 942,00	458 823,00	0,00	730 566,00	0,00	0,00	0,00	2 153 119,00	2 153 119,00	0,00
2035	A	113 020 319,00	111 287 463,00	78 217 157,00	458 823,00	0,00	554 200,00	0,00	0,00	0,00	1 732 856,00	1 732 856,00	0,00
	B	0,00	0,00	0,00	0,00	0,00	0,00	0,00	0,00	0,00	0,00	0,00	0,00
	C	113 020 319,00	111 287 463,00	78 217 157,00	458 823,00	0,00	554 200,00	0,00	0,00	0,00	1 732 856,00	1 732 856,00	0,00
2036	A	115 572 767,00	113 292 129,00	80 074 814,00	0,00	0,00	358 600,00	0,00	0,00	0,00	2 280 638,00	2 280 638,00	0,00
	B	0,00	0,00	0,00	0,00	0,00	0,00	0,00	0,00	0,00	0,00	0,00	0,00
	C	115 572 767,00	113 292 129,00	80 074 814,00	0,00	0,00	358 600,00	0,00	0,00	0,00	2 280 638,00	2 280 638,00	0,00
2037	A	116 944 223,00	115 747 136,00	81 936 553,00	0,00	0,00	130 400,00	0,00	0,00	0,00	1 197 087,00	1 197 087,00	0,00
	B	0,00	0,00	0,00	0,00	0,00	0,00	0,00	0,00	0,00	0,00	0,00	0,00
	C	116 944 223,00	115 747 136,00	81 936 553,00	0,00	0,00	130 400,00	0,00	0,00	0,00	1 197 087,00	1 197 087,00	0,00

AK

Wyszczególnienie	Wynik budżetu ^x	w tym:		z tego:						
		Kwota prognozowanej nadwyżki budżetu przeznaczana na spłatę kredytów, pożyczek i wykup papierów wartościowych ⁵⁾	Przychody budżetu ^x	Kredyty, pożyczki, emisja papierów wartościowych ^x	w tym:		Nadwyżka budżetowa z lat ubiegłych ^{x 6)}	w tym:		Wolne środki, o których mowa w art. 217 ust. 2 pkt 6 ustawy ^x
					na pokrycie deficytu budżetu ^x	na pokrycie deficytu budżetu ^x		na pokrycie deficytu budżetu ^x	na pokrycie deficytu budżetu ^x	
1a	3	3.1	4	4.1	4.1.1	4.2	4.2.1	4.3	4.3.1	
2024	A	-5 105 758,00	0,00	6 455 758,00	6 045 299,00	4 695 299,00	398 453,00	398 453,00	12 006,00	12 006,00
	B	201 505,00	0,00	-201 505,00	0,00	0,00	40 911,00	40 911,00	-242 416,00	-242 416,00
	C	-5 307 263,00	0,00	6 657 263,00	6 045 299,00	4 695 299,00	357 542,00	357 542,00	254 422,00	254 422,00
2025	A	-332 114,00	0,00	1 682 114,00	0,00	0,00	0,00	0,00	1 682 114,00	332 114,00
	B	0,00	0,00	0,00	0,00	0,00	0,00	0,00	0,00	0,00
	C	-332 114,00	0,00	1 682 114,00	0,00	0,00	0,00	0,00	1 682 114,00	332 114,00
2026	A	1 350 000,00	1 350 000,00	0,00	0,00	0,00	0,00	0,00	0,00	0,00
	B	0,00	0,00	0,00	0,00	0,00	0,00	0,00	0,00	0,00
	C	1 350 000,00	1 350 000,00	0,00	0,00	0,00	0,00	0,00	0,00	0,00
2027	A	1 350 000,00	1 350 000,00	0,00	0,00	0,00	0,00	0,00	0,00	0,00
	B	0,00	0,00	0,00	0,00	0,00	0,00	0,00	0,00	0,00
	C	1 350 000,00	1 350 000,00	0,00	0,00	0,00	0,00	0,00	0,00	0,00
2028	A	1 350 000,00	1 350 000,00	0,00	0,00	0,00	0,00	0,00	0,00	0,00
	B	0,00	0,00	0,00	0,00	0,00	0,00	0,00	0,00	0,00
	C	1 350 000,00	1 350 000,00	0,00	0,00	0,00	0,00	0,00	0,00	0,00
2029	A	1 350 000,00	1 350 000,00	0,00	0,00	0,00	0,00	0,00	0,00	0,00
	B	0,00	0,00	0,00	0,00	0,00	0,00	0,00	0,00	0,00
	C	1 350 000,00	1 350 000,00	0,00	0,00	0,00	0,00	0,00	0,00	0,00

2030	A	1 360 000,00	1 360 000,00	0,00	0,00	0,00	0,00	0,00	0,00	0,00
	B	0,00	0,00	0,00	0,00	0,00	0,00	0,00	0,00	0,00
	C	1 360 000,00	1 360 000,00	0,00	0,00	0,00	0,00	0,00	0,00	0,00
2031	A	1 370 000,00	1 370 000,00	0,00	0,00	0,00	0,00	0,00	0,00	0,00
	B	0,00	0,00	0,00	0,00	0,00	0,00	0,00	0,00	0,00
	C	1 370 000,00	1 370 000,00	0,00	0,00	0,00	0,00	0,00	0,00	0,00
2032	A	1 370 000,00	1 370 000,00	0,00	0,00	0,00	0,00	0,00	0,00	0,00
	B	0,00	0,00	0,00	0,00	0,00	0,00	0,00	0,00	0,00
	C	1 370 000,00	1 370 000,00	0,00	0,00	0,00	0,00	0,00	0,00	0,00
2033	A	2 455 299,00	2 455 299,00	0,00	0,00	0,00	0,00	0,00	0,00	0,00
	B	0,00	0,00	0,00	0,00	0,00	0,00	0,00	0,00	0,00
	C	2 455 299,00	2 455 299,00	0,00	0,00	0,00	0,00	0,00	0,00	0,00
2034	A	2 410 000,00	2 410 000,00	0,00	0,00	0,00	0,00	0,00	0,00	0,00
	B	0,00	0,00	0,00	0,00	0,00	0,00	0,00	0,00	0,00
	C	2 410 000,00	2 410 000,00	0,00	0,00	0,00	0,00	0,00	0,00	0,00
2035	A	3 000 000,00	3 000 000,00	0,00	0,00	0,00	0,00	0,00	0,00	0,00
	B	0,00	0,00	0,00	0,00	0,00	0,00	0,00	0,00	0,00
	C	3 000 000,00	3 000 000,00	0,00	0,00	0,00	0,00	0,00	0,00	0,00
2036	A	3 000 000,00	3 000 000,00	0,00	0,00	0,00	0,00	0,00	0,00	0,00
	B	0,00	0,00	0,00	0,00	0,00	0,00	0,00	0,00	0,00
	C	3 000 000,00	3 000 000,00	0,00	0,00	0,00	0,00	0,00	0,00	0,00
2037	A	4 000 000,00	4 000 000,00	0,00	0,00	0,00	0,00	0,00	0,00	0,00
	B	0,00	0,00	0,00	0,00	0,00	0,00	0,00	0,00	0,00
	C	4 000 000,00	4 000 000,00	0,00	0,00	0,00	0,00	0,00	0,00	0,00

^{b)} Inne przeznaczenie nadwyżki budżetowej wymaga określenia w objaśnieniach do wieloletniej prognozy finansowej.

^{c)} W pozycji należy ująć środki pieniężne znajdujące się na rachunku budżetu pochodzące z nadwyżek poprzednich budżetów, łącznie z niewykorzystanymi środkami, o których mowa w art. 217 ust. 2 pkt 6 ustawy.

Wyszczególnienie	z tego:				Rozchody budżetu ^x	z tego:				
	Spłaty udzielonych pożyczek w latach ubiegłych ^x	w tym:		Inne przychody niezwiązane z zaciągnięciem długu ^{x 7)}		na pokrycie deficytu budżetu ^x	Spłaty rat kapitałowych kredytów i pożyczek oraz wykup papierów wartościowych ^x	w tym:		
		na pokrycie deficytu budżetu ^x						łącznie kwota przypadających na dany rok kwot wyłączeń z limitu spłaty zobowiązań ^x	kwota przypadających na dany rok kwot wyłączeń określonych w art. 243 ust. 3 ustawy ^x	kwota przypadających na dany rok kwot wyłączeń określonych w art. 243 ust. 3a ustawy ^x
Lp	44	44.1	45	45.1	5	5.1	5.1.1	5.1.1.1	5.1.1.2	
2024	A	0,00	0,00	0,00	0,00	1 350 000,00	1 350 000,00	0,00	0,00	0,00
	B	0,00	0,00	0,00	0,00	0,00	0,00	0,00	0,00	0,00
	C	0,00	0,00	0,00	0,00	1 350 000,00	1 350 000,00	0,00	0,00	0,00
2025	A	0,00	0,00	0,00	0,00	1 350 000,00	1 350 000,00	0,00	0,00	0,00
	B	0,00	0,00	0,00	0,00	0,00	0,00	0,00	0,00	0,00
	C	0,00	0,00	0,00	0,00	1 350 000,00	1 350 000,00	0,00	0,00	0,00
2026	A	0,00	0,00	0,00	0,00	1 350 000,00	1 350 000,00	0,00	0,00	0,00
	B	0,00	0,00	0,00	0,00	0,00	0,00	0,00	0,00	0,00
	C	0,00	0,00	0,00	0,00	1 350 000,00	1 350 000,00	0,00	0,00	0,00
2027	A	0,00	0,00	0,00	0,00	1 350 000,00	1 350 000,00	0,00	0,00	0,00
	B	0,00	0,00	0,00	0,00	0,00	0,00	0,00	0,00	0,00
	C	0,00	0,00	0,00	0,00	1 350 000,00	1 350 000,00	0,00	0,00	0,00
2028	A	0,00	0,00	0,00	0,00	1 350 000,00	1 350 000,00	0,00	0,00	0,00
	B	0,00	0,00	0,00	0,00	0,00	0,00	0,00	0,00	0,00
	C	0,00	0,00	0,00	0,00	1 350 000,00	1 350 000,00	0,00	0,00	0,00
2029	A	0,00	0,00	0,00	0,00	1 350 000,00	1 350 000,00	0,00	0,00	0,00
	B	0,00	0,00	0,00	0,00	0,00	0,00	0,00	0,00	0,00
	C	0,00	0,00	0,00	0,00	1 350 000,00	1 350 000,00	0,00	0,00	0,00

KA

2030	A	0,00	0,00	0,00	0,00	1 360 000,00	1 360 000,00	0,00	0,00	0,00
	B	0,00	0,00	0,00	0,00	0,00	0,00	0,00	0,00	0,00
	C	0,00	0,00	0,00	0,00	1 360 000,00	1 360 000,00	0,00	0,00	0,00
2031	A	0,00	0,00	0,00	0,00	1 370 000,00	1 370 000,00	0,00	0,00	0,00
	B	0,00	0,00	0,00	0,00	0,00	0,00	0,00	0,00	0,00
	C	0,00	0,00	0,00	0,00	1 370 000,00	1 370 000,00	0,00	0,00	0,00
2032	A	0,00	0,00	0,00	0,00	1 370 000,00	1 370 000,00	0,00	0,00	0,00
	B	0,00	0,00	0,00	0,00	0,00	0,00	0,00	0,00	0,00
	C	0,00	0,00	0,00	0,00	1 370 000,00	1 370 000,00	0,00	0,00	0,00
2033	A	0,00	0,00	0,00	0,00	2 455 299,00	2 455 299,00	0,00	0,00	0,00
	B	0,00	0,00	0,00	0,00	0,00	0,00	0,00	0,00	0,00
	C	0,00	0,00	0,00	0,00	2 455 299,00	2 455 299,00	0,00	0,00	0,00
2034	A	0,00	0,00	0,00	0,00	2 410 000,00	2 410 000,00	0,00	0,00	0,00
	B	0,00	0,00	0,00	0,00	0,00	0,00	0,00	0,00	0,00
	C	0,00	0,00	0,00	0,00	2 410 000,00	2 410 000,00	0,00	0,00	0,00
2035	A	0,00	0,00	0,00	0,00	3 000 000,00	3 000 000,00	0,00	0,00	0,00
	B	0,00	0,00	0,00	0,00	0,00	0,00	0,00	0,00	0,00
	C	0,00	0,00	0,00	0,00	3 000 000,00	3 000 000,00	0,00	0,00	0,00
2036	A	0,00	0,00	0,00	0,00	3 000 000,00	3 000 000,00	0,00	0,00	0,00
	B	0,00	0,00	0,00	0,00	0,00	0,00	0,00	0,00	0,00
	C	0,00	0,00	0,00	0,00	3 000 000,00	3 000 000,00	0,00	0,00	0,00
2037	A	0,00	0,00	0,00	0,00	4 000 000,00	4 000 000,00	0,00	0,00	0,00
	B	0,00	0,00	0,00	0,00	0,00	0,00	0,00	0,00	0,00
	C	0,00	0,00	0,00	0,00	4 000 000,00	4 000 000,00	0,00	0,00	0,00

⁷⁾ W pozycji należy ująć w szczególności przychody pochodzące z prywatyzacji majątku jednostki samorządu terytorialnego.

Wyszczególnienie	Rozchody budżetu, z tego:						Kwota długu X	w tym:	Relacja zrównowżenia wydatków bieżących, o którą mowa w art. 242 ustawy		
	łącznie kwota przypadających na dany rok kwot ustawowych wyłączeń z limitu spłaty zobowiązań, z tego:								kwota długu, którego planowana spłata dokona się z wydatków X	Różnica między dochodami bieżącymi a wydatkami bieżącymi X	Różnica między dochodami bieżącymi, skorygowanymi o środki ⁸⁾ a wydatkami bieżącymi X
	kwota wyłączeń z tytułu wcześniejszej spłaty zobowiązań, określonych w art. 243 ust. 3b ustawy	z tego:			kwota przypadających na dany rok kwot pozostałych ustawowych wyłączeń z limitu spłaty zobowiązań X	inne rozchody niezwiązane ze spłatą długu X					
		środkami nowego zobowiązania	wolnymi środkami, o których mowa w art. 217 ust. 2 pkt 6 ustawy	innymi środkami							
lp	5.1.1.3	5.1.1.3.1	5.1.1.3.2	5.1.1.3.3	5.1.1.4	5.2	6	6.1	7.1	7.2	
2024	A	0,00	0,00	0,00	0,00	0,00	25 715 299,00	0,00	2 910 962,00	3 321 421,00	
	B	0,00	0,00	0,00	0,00	0,00	0,00	0,00	-412 384,00	-613 889,00	
	C	0,00	0,00	0,00	0,00	0,00	25 715 299,00	0,00	3 323 346,00	3 935 310,00	
2025	A	x	x	x	x	0,00	24 365 299,00	0,00	2 783 537,00	4 465 651,00	
	B	x	x	x	x	0,00	0,00	0,00	0,00	0,00	
	C	x	x	x	x	0,00	24 365 299,00	0,00	2 783 537,00	4 465 651,00	
2026	A	x	x	x	x	0,00	23 015 299,00	0,00	3 113 846,00	3 113 846,00	
	B	x	x	x	x	0,00	0,00	0,00	0,00	0,00	
	C	x	x	x	x	0,00	23 015 299,00	0,00	3 113 846,00	3 113 846,00	
2027	A	x	x	x	x	0,00	21 665 299,00	0,00	3 251 586,00	3 251 586,00	
	B	x	x	x	x	0,00	0,00	0,00	0,00	0,00	
	C	x	x	x	x	0,00	21 665 299,00	0,00	3 251 586,00	3 251 586,00	
2028	A	x	x	x	x	0,00	20 315 299,00	0,00	3 675 585,00	3 675 585,00	
	B	x	x	x	x	0,00	0,00	0,00	0,00	0,00	
	C	x	x	x	x	0,00	20 315 299,00	0,00	3 675 585,00	3 675 585,00	
2029	A	x	x	x	x	0,00	18 965 299,00	0,00	3 950 124,00	3 950 124,00	
	B	x	x	x	x	0,00	0,00	0,00	0,00	0,00	
	C	x	x	x	x	0,00	18 965 299,00	0,00	3 950 124,00	3 950 124,00	

2030	A	x	x	x	x	0,00	0,00	17 605 299,00	0,00	4 146 908,00	4 146 908,00
	B	x	x	x	x	0,00	0,00	0,00	0,00	0,00	0,00
	C	x	x	x	x	0,00	0,00	17 605 299,00	0,00	4 146 908,00	4 146 908,00
2031	A	x	x	x	x	0,00	0,00	16 235 299,00	0,00	4 294 734,00	4 294 734,00
	B	x	x	x	x	0,00	0,00	0,00	0,00	0,00	0,00
	C	x	x	x	x	0,00	0,00	16 235 299,00	0,00	4 294 734,00	4 294 734,00
2032	A	x	x	x	x	0,00	0,00	14 865 299,00	0,00	4 354 129,00	4 354 129,00
	B	x	x	x	x	0,00	0,00	0,00	0,00	0,00	0,00
	C	x	x	x	x	0,00	0,00	14 865 299,00	0,00	4 354 129,00	4 354 129,00
2033	A	x	x	x	x	0,00	0,00	12 410 000,00	0,00	4 444 152,00	4 444 152,00
	B	x	x	x	x	0,00	0,00	0,00	0,00	0,00	0,00
	C	x	x	x	x	0,00	0,00	12 410 000,00	0,00	4 444 152,00	4 444 152,00
2034	A	x	x	x	x	0,00	0,00	10 000 000,00	0,00	4 563 119,00	4 563 119,00
	B	x	x	x	x	0,00	0,00	0,00	0,00	0,00	0,00
	C	x	x	x	x	0,00	0,00	10 000 000,00	0,00	4 563 119,00	4 563 119,00
2035	A	x	x	x	x	0,00	0,00	7 000 000,00	0,00	4 732 856,00	4 732 856,00
	B	x	x	x	x	0,00	0,00	0,00	0,00	0,00	0,00
	C	x	x	x	x	0,00	0,00	7 000 000,00	0,00	4 732 856,00	4 732 856,00
2036	A	x	x	x	x	0,00	0,00	4 000 000,00	0,00	5 280 638,00	5 280 638,00
	B	x	x	x	x	0,00	0,00	0,00	0,00	0,00	0,00
	C	x	x	x	x	0,00	0,00	4 000 000,00	0,00	5 280 638,00	5 280 638,00
2037	A	x	x	x	x	0,00	0,00	0,00	0,00	5 197 087,00	5 197 087,00
	B	x	x	x	x	0,00	0,00	0,00	0,00	0,00	0,00
	C	x	x	x	x	0,00	0,00	0,00	0,00	5 197 087,00	5 197 087,00

⁸⁾ Skorygowanie o błądki dotyczy określonego w art. 242 ustawy powiększenia o odpowiednie dla roku prognozy przychody wskazane w art. 217 ust. 2 ustawy. Błądki finansowe wyłączeń ograniczenia, o którym mowa w art. 242 ustawy, zawarte w innych ustawach należy ująć w objaśnieniach dołączanych do wieloletniej prognozy finansowej zgodnie z art. 226 ust. 2a ustawy

Wyszczególnienie	Wskaźnik spłaty zobowiązań							
	Relacja określona po lewej stronie nierówności we wzorze, o którym mowa w art. 243 ust 1 ustawy (po uwzględnieniu zobowiązań związku współtworzonego przez jednostkę samorządu terytorialnego oraz po uwzględnieniu ustawowych wyłączeń przypadających na dany rok) ^x	Relacja określona po prawej stronie nierówności we wzorze, o którym mowa w art. 243 ust. 1 ustawy, ustalona dla danego roku (wskaźnik jednoroczny) ^x		Dopuszczalny limit spłaty zobowiązań określony po prawej stronie nierówności we wzorze, o którym mowa w art. 243 ustawy, po uwzględnieniu ustawowych wyłączeń, obliczony w oparciu o plan 3 kwartału roku poprzedzającego pierwszy rok prognozy (wskaźnik ustalony w oparciu o średnią arytmetyczną z poprzednich lat) ^x	Dopuszczalny limit spłaty zobowiązań określony po prawej stronie nierówności we wzorze, o którym mowa w art. 243 ustawy, po uwzględnieniu ustawowych wyłączeń, obliczony w oparciu o wykonanie roku poprzedzającego pierwszy rok prognozy (wskaźnik ustalony w oparciu o średnią arytmetyczną z poprzednich lat) ^x	Informacja o spełnieniu wskaźnika spłaty zobowiązań określonego w art. 243 ustawy, po uwzględnieniu zobowiązań związku współtworzonego przez jednostkę samorządu terytorialnego oraz po uwzględnieniu ustawowych wyłączeń, obliczonego w oparciu o plan 3 kwartałów roku poprzedzającego rok budżetowy ^x	Informacja o spełnieniu wskaźnika spłaty zobowiązań określonego w art. 243 ustawy, po uwzględnieniu zobowiązań związku współtworzonego przez jednostkę samorządu terytorialnego oraz po uwzględnieniu ustawowych wyłączeń, obliczonego w oparciu o wykonanie roku poprzedzającego rok budżetowy ^x	
lp	B.1	B.2		B.3	B.3.1	B.4	B.4.1	
2024	A	3,36%	5,05%	5,70%	10,80%	10,02%	TAK	TAK
	B	-0,02%	-0,53%	0,12%	0,00%	0,00%	TAK	TAK
	C	3,38%	5,53%	5,58%	10,80%	10,02%	TAK	TAK
2025	A	3,72%	5,50%	x	8,09%	7,31%	TAK	TAK
	B	0,00%	0,00%	x	0,04%	0,04%	TAK	TAK
	C	3,72%	5,50%	x	8,05%	7,27%	TAK	TAK
2026	A	4,06%	5,83%	x	10,76%	10,43%	TAK	TAK
	B	0,00%	0,00%	x	-0,08%	-0,07%	NIE	NIE
	C	4,05%	5,83%	x	10,84%	10,50%	TAK	TAK
2027	A	3,85%	5,55%	x	9,09%	8,76%	TAK	TAK
	B	0,00%	0,00%	x	-0,08%	-0,07%	NIE	NIE
	C	3,85%	5,55%	x	9,17%	8,83%	TAK	TAK
2028	A	3,65%	5,79%	x	7,73%	7,39%	TAK	TAK
	B	0,00%	0,00%	x	-0,07%	-0,08%	NIE	NIE
	C	3,65%	5,79%	x	7,80%	7,47%	TAK	TAK
2029	A	3,45%	5,85%	x	6,58%	6,25%	TAK	TAK
	B	0,00%	0,00%	x	-0,08%	-0,07%	NIE	NIE
	C	3,45%	5,85%	x	6,66%	6,32%	TAK	TAK

2030	A	3,28%	5,82%	x	5,48%	5,15%	TAK	TAK
	B	0,00%	0,00%	x	-0,08%	-0,07%	NIE	NIE
	C	3,28%	5,82%	x	5,58%	5,22%	TAK	TAK
2031	A	3,12%	5,75%	x	5,60%	5,60%	TAK	TAK
	B	0,00%	0,00%	x	-0,07%	-0,07%	NIE	NIE
	C	3,12%	5,75%	x	5,67%	5,67%	TAK	TAK
2032	A	2,96%	5,59%	x	5,70%	5,70%	TAK	TAK
	B	0,00%	0,00%	x	0,00%	0,00%	TAK	TAK
	C	2,96%	5,59%	x	5,70%	5,70%	TAK	TAK
2033	A	3,87%	5,43%	x	5,71%	5,71%	TAK	TAK
	B	0,00%	0,00%	x	0,00%	0,00%	TAK	TAK
	C	3,87%	5,43%	x	5,71%	5,71%	TAK	TAK
2034	A	3,58%	5,27%	x	5,68%	5,68%	TAK	TAK
	B	0,00%	0,00%	x	0,00%	0,00%	TAK	TAK
	C	3,58%	5,27%	x	5,68%	5,68%	TAK	TAK
2035	A	3,90%	5,14%	x	5,64%	5,64%	TAK	TAK
	B	0,00%	0,00%	x	0,00%	0,00%	TAK	TAK
	C	3,90%	5,14%	x	5,64%	5,64%	TAK	TAK
2036	A	3,20%	5,37%	x	5,55%	5,55%	TAK	TAK
	B	0,00%	0,00%	x	0,00%	0,00%	TAK	TAK
	C	3,20%	5,37%	x	5,55%	5,55%	TAK	TAK
2037	A	3,85%	4,97%	x	5,48%	5,48%	TAK	TAK
	B	0,00%	0,00%	x	0,00%	0,00%	TAK	TAK
	C	3,85%	4,97%	x	5,48%	5,48%	TAK	TAK

Ustalona na lata 2022-2025 relacja z art. 243 (poz. B.3, B.3.1, B.4 i B.4.1) została obliczona według średniej 3-letniej

Finansowanie programów, projektów lub zadań realizowanych z udziałem środków, o których mowa w art. 5 ust. 1 pkt 2 i 3 ustawy																			
Lp	Wyszczególnienie	w tym:		w tym:		w tym:		w tym:		w tym:		w tym:							
2024	Dochoły budżeta na programy, projekty lub zadania finansowane z udziałem środków, o których mowa w art. 5 ust. 1 pkt 2 i 3 ustawy x	9.1	723 727,00	9.1.1	723 727,00	9.1.1.1	705 351,00	9.2	3 510 240,00	9.2.1	3 510 240,00	9.2.1.1	3 380 057,00	9.3	568 865,00	9.3.1	568 865,00	9.3.1.1	488 897,00
		B	0,00		0,00		0,00												
		C	723 727,00		723 727,00		705 351,00		3 510 240,00		3 510 240,00		3 380 057,00		568 865,00		568 865,00		488 897,00
2025	Dodatkę i środki o charakterze budżetowym na realizację programu, projektu lub zadania finansowanego z udziałem środków, o których mowa w art. 5 ust. 1 pkt 2 ustawy x	A	0,00		0,00		0,00		0,00		0,00		0,00		0,00		0,00		0,00
		B	0,00		0,00		0,00		0,00		0,00		0,00		0,00		0,00		0,00
		C	0,00		0,00		0,00		0,00		0,00		0,00		0,00		0,00		0,00
2026	Dochoły budżeta na programy, projekty lub zadania finansowane z udziałem środków, o których mowa w art. 5 ust. 1 pkt 2 i 3 ustawy	A	0,00		0,00		0,00		0,00		0,00		0,00		0,00		0,00		0,00
		B	0,00		0,00		0,00		0,00		0,00		0,00		0,00		0,00		0,00
		C	0,00		0,00		0,00		0,00		0,00		0,00		0,00		0,00		0,00
2027	Dochoły budżeta na programy, projekty lub zadania finansowane z udziałem środków, o których mowa w art. 5 ust. 1 pkt 2 i 3 ustawy	A	0,00		0,00		0,00		0,00		0,00		0,00		0,00		0,00		0,00
		B	0,00		0,00		0,00		0,00		0,00		0,00		0,00		0,00		0,00
		C	0,00		0,00		0,00		0,00		0,00		0,00		0,00		0,00		0,00
2028	Dochoły budżeta na programy, projekty lub zadania finansowane z udziałem środków, o których mowa w art. 5 ust. 1 pkt 2 i 3 ustawy	A	0,00		0,00		0,00		0,00		0,00		0,00		0,00		0,00		0,00
		B	0,00		0,00		0,00		0,00		0,00		0,00		0,00		0,00		0,00
		C	0,00		0,00		0,00		0,00		0,00		0,00		0,00		0,00		0,00
2029	Dochoły budżeta na programy, projekty lub zadania finansowane z udziałem środków, o których mowa w art. 5 ust. 1 pkt 2 i 3 ustawy	A	0,00		0,00		0,00		0,00		0,00		0,00		0,00		0,00		0,00
		B	0,00		0,00		0,00		0,00		0,00		0,00		0,00		0,00		0,00
		C	0,00		0,00		0,00		0,00		0,00		0,00		0,00		0,00		0,00

11

Informacja uzupełniająca o wybranych kategoriach finansowych												
Wyszczególnienie	Lp	10.6 Spłaty, o których mowa w poz. 5.1, wynikające wyłącznie z tytułu zobowiązań już zaciągniętych ^x	10.7 Wydatki zmniejszające dług ^x	w tym:				10.8 Kwota wzrostu(+)/spadku(-) kwoty długu wynikająca z operacji niekasowych (m.in. umorzenia, różnice kursowe)	10.9 Wcześniejsza spłata zobowiązań, wyłączone z limitu spłaty zobowiązań, dokonywana w formie wydatków budżetowych	10.10 Wykup papierów wartościowych, spłaty rat kredytów i pożyczek wraz z należnymi odsetkami i dyskontem, odpowiednio emilowanych lub zaciągniętych do równowartości kwoty ubytku w wykonanych dochodach jednostki samorządu terytorialnego będącego skutkiem wystąpienia COVID-19 ^x	10.11 Wydatki bieżące podlegające usławowemu wyłączeniu z limitu spłaty zobowiązań ⁹⁾	
				10.7.1 spłata zobowiązań wymagalnych z lat poprzednich, innych niż w poz. 10.7.3 ^x	10.7.2 spłata zobowiązań zaliczanych do tytułu dłużnego - kredyt i pożyczka ^x	w tym:						10.7.3 wyплаты z tytułu wymagalnych poręczeń i gwarancji ^x
						10.7.2.1 zobowiązań zaciągniętych po dniu 1 stycznia 2019 r. ^x	w tym:					
							dokonywana w formie wydatku bieżącego ^x					
2024	A	1 350 000,00	0,00	0,00	0,00	0,00	0,00	0,00	0,00	0,00	0,00	
	B	0,00	0,00	0,00	0,00	0,00	0,00	0,00	0,00	0,00	0,00	
	C	1 350 000,00	0,00	0,00	0,00	0,00	0,00	0,00	0,00	0,00	0,00	
2025	A	1 350 000,00	0,00	0,00	0,00	0,00	0,00	0,00	x	0,00	0,00	
	B	0,00	0,00	0,00	0,00	0,00	0,00	0,00	x	0,00	0,00	
	C	1 350 000,00	0,00	0,00	0,00	0,00	0,00	0,00	x	0,00	0,00	
2026	A	1 350 000,00	0,00	0,00	0,00	0,00	0,00	0,00	x	0,00	0,00	
	B	0,00	0,00	0,00	0,00	0,00	0,00	0,00	x	0,00	0,00	
	C	1 350 000,00	0,00	0,00	0,00	0,00	0,00	0,00	x	0,00	0,00	
2027	A	1 350 000,00	0,00	0,00	0,00	0,00	0,00	0,00	x	0,00	0,00	
	B	0,00	0,00	0,00	0,00	0,00	0,00	0,00	x	0,00	0,00	
	C	1 350 000,00	0,00	0,00	0,00	0,00	0,00	0,00	x	0,00	0,00	
2028	A	1 350 000,00	0,00	0,00	0,00	0,00	0,00	0,00	x	0,00	0,00	
	B	0,00	0,00	0,00	0,00	0,00	0,00	0,00	x	0,00	0,00	
	C	1 350 000,00	0,00	0,00	0,00	0,00	0,00	0,00	x	0,00	0,00	
2029	A	1 350 000,00	0,00	0,00	0,00	0,00	0,00	0,00	x	0,00	0,00	
	B	0,00	0,00	0,00	0,00	0,00	0,00	0,00	x	0,00	0,00	
	C	1 350 000,00	0,00	0,00	0,00	0,00	0,00	0,00	x	0,00	0,00	

