

UCHWAŁA Nr 19 . 2 .2024
ZARZĄDU POWIATU SIERPECKIEGO
z dnia 21 maja 2024r.


w sprawie wniesienia pod obrady Rady Powiatu Sierpeckiego projektu uchwały zmieniającej uchwałę w sprawie uchwalenia Wieloletniej Prognozy Finansowej Powiatu Sierpeckiego na lata 2024 – 2037.


Na podstawie art. 32 ust. 2 pkt 1 ustawy z dnia 5 czerwca 1998 r. o samorządzie powiatowym (t.j. Dz.U. z 2024r. poz. 107) art. 230 ust.1 ustawy z dnia 27 sierpnia 2009 r. o finansach publicznych (t.j. Dz. U. z 2023 r. poz. 1270 z późn. zm.) uchwała się, co następuje:

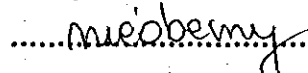
- § 1. Wnosi się pod obrady Rady Powiatu Sierpeckiego projekt uchwały zmieniającej uchwałę w sprawie uchwalenia Wieloletniej Prognozy Finansowej Powiatu Sierpeckiego na lata 2024 – 2037.
- § 2. Wykonanie uchwały powierza się Przewodniczącemu Zarządu.
- § 3. Uchwała wchodzi w życie z dniem podjęcia.


Zarząd:

- 1) Przemysław Burzyński – Przewodniczący
- 2) Piotr Łukasz Rzeszotarski - członek
- 3) Sławomir Grzegorz Krystek - członek
- 4) Dariusz Lazarowski - członek
- 5) Mariusz Olewnik – członek


.....


.....


.....


.....



UCHWAŁA Nr . .2024
RADY POWIATU SIERPECKIEGO
z dnia 28 maja 2024r.

zmieniająca uchwałę w sprawie uchwalenia Wieloletniej Prognozy Finansowej Powiatu Sierpeckiego na lata 2024 – 2037

Na podstawie art. 12 pkt 11 ustawy z dnia 5 czerwca 1998 roku o samorządzie powiatowym (tj. Dz. U. z 2024 r. poz. 107) oraz art. 226, art. 231 ust. 1 i art. 232 ustawy z dnia 27 sierpnia 2009 roku o finansach publicznych (tj. Dz. U. z 2023 r. poz. 1270 z późn. zm.) uchwała się, co następuje:

§ 1. W Uchwale Nr 408.LXXI.2023 Rady Powiatu Sierpeckiego z dnia 28 grudnia 2023r. w sprawie uchwalenia Wieloletniej Prognozy Finansowej Powiatu Sierpeckiego na lata 2024-2037 , wprowadza się następujące zmiany:

- 1) Załącznik Nr 1 „Tabelaryczna Prezentacja Wieloletniej Prognozy Finansowej” otrzymuje brzmienie zgodnie z załącznikiem Nr 1 do niniejszej uchwały;
- 2) Załącznik Nr 2 „Wykaz przedsięwzięć do WPF” otrzymuje brzmienie zgodnie z załącznikiem Nr 2 do niniejszej uchwały;

§ 2. Wykonanie uchwały powierza się Zarządowi Powiatu.

§ 3. Uchwała wchodzi w życie z dniem podjęcia.

WP

Objaśnienia

W Uchwale Nr 408.LXXI.2023 Rady Powiatu Sierpeckiego z dnia 28 grudnia 2023 roku w sprawie uchwalenia Wieloletniej Prognozy Finansowej Powiatu Sierpeckiego na lata 2024-2037, wprowadza się zmiany:

I. W załączniku Nr 1 „Tabelaryczna Prezentacja Wieloletniej Prognozy Finansowej” dokonano zmiany w danych 2024 roku:

1. Dochody ogółem zmniejszono o kwotę: **1.313.182,00** do kwoty: **134.584.257,00**, z czego:
 - a) dochody bieżące zwiększono o kwotę: **321.584,00 zł** do kwoty: **95.855.515,00 zł**;
 - b) dochody majątkowe zmniejszono o kwotę: **1.634.766,00 zł** do kwoty: **38.728.742,00 zł**;
2. Wydatki ogółem zmniejszono o kwotę: **1.356.843,00zł.** do kwoty: **141.681.801,00zł**,
 - a) wydatki bieżące zwiększono o kwotę: **321.584,00 zł** do kwoty: **91.563.105,00 zł**;
 - b) wydatki majątkowe zmniejszono o kwotę: **1.678.427,00zł** tj. do kwoty: **50.118.696,00zł**;
3. Wynik budżetu jest deficytowy i po zmianach wynosi **-7.097.544,00 zł.**

Tabela 1. Zmiany w dochodach i wydatkach w 2024 roku

Wyszczególnienie	Przed zmianą [zł]	Zmiana [zł]	Po zmianie [zł]
Dochody ogółem	135 897 439,00	-1 313 182,00	134 584 257,00
Dochody bieżące	95 533 931,00	+321 584,00	95 855 515,00
Dotacje bieżące	13 112 448,00	+189 175,00	13 301 623,00
Pozostałe	9 755 833,00	+132 409,00	9 888 242,00
Dochody majątkowe	40 363 508,00	-1 634 766,00	38 728 742,00
Wydatki ogółem	143 038 644,00	-1 356 843,00	141 681 801,00
Wydatki bieżące	91 241 521,00	+321 584,00	91 563 105,00
Wynagrodzenia i pochodne	62 271 195,00	+90 064,00	62 361 259,00
Pozostałe wydatki bieżące	27 067 252,00	+231 520,00	27 298 772,00
Wydatki majątkowe	51 797 123,00	-1 678 427,00	50 118 696,00
Wynik budżetu	-7 141 205,00	+43 661,00	-7 097 544,00

W Wieloletniej Prognozie Finansowej Powiatu Sierpeckiego przychody budżetu zmniejszono o kwotę: 43.661,00 zł, i po zmianach wynoszą: 8.447.544,00 zł.

Tabela 2. Zmiany w przychodach i rozchodach na 2024 rok.

Wyszczególnienie	Przed zmianą [zł]	Zmiana [zł]	Po zmianie [zł]
Przychody budżetu	8 491 205,00	-43 661,00	8 447 544,00
Wolne środki	2 154 117,00	-43 661,00	2 110 456,00

4. Rozchody budżetu nie uległy zmianie.

5. Kwota długu planowana na koniec 2024 roku nie uległa zmianie, wynosi:
25.715.299,00 zł..

Splata zobowiązania planowanego do zaciągnięcia ujęto w latach 2033-2037. W tabeli poniżej splatę ww. zobowiązań przedstawiono w kolumnie „Zobowiązanie planowane”.

Tabela 3. Spłata zaciągniętych i planowanych zobowiązań Powiatu Sierpeckiego

Rok	Zobowiązanie historyczne [zł]	Zobowiązanie planowane [zł]	Zobowiązania razem [zł]
2024	1 350 000,00	0,00	1 350 000,00
2025	1 350 000,00	0,00	1 350 000,00
2026	1 350 000,00	0,00	1 350 000,00
2027	1 350 000,00	0,00	1 350 000,00
2028	1 350 000,00	0,00	1 350 000,00
2029	1 350 000,00	0,00	1 350 000,00
2030	1 360 000,00	0,00	1 360 000,00
2031	1 370 000,00	0,00	1 370 000,00
2032	1 370 000,00	0,00	1 370 000,00
2033	1 410 000,00	1 045 299,00	2 455 299,00
2034	1 410 000,00	1 000 000,00	2 410 000,00
2035	2 000 000,00	1 000 000,00	3 000 000,00
2036	2 000 000,00	1 000 000,00	3 000 000,00
2037	2 000 000,00	2 000 000,00	4 000 000,00

Zmiany w Wieloletniej Prognozie Finansowej Powiatu Sierpeckiego na lata 2023-2037 spowodowały modyfikacje w kształtowaniu się relacji z art. 243 ustawy o finansach publicznych. Szczegóły zaprezentowano w tabeli poniżej.

Tabela 4. Kształtowanie się relacji z art. 243 ust. 1 ustawy o finansach publicznych

Rok	Obsługa zadłużenia (fakt. i plan. po wyłączeniach)	Maksymalna obsługa zadłużenia (wg planu po III kwartale)	Zachowanie relacji z art. 243 (w oparciu o plan po III kwartale)	Maksymalna obsługa zadłużenia (wg wykonania)	Zachowanie relacji z art. 243 (w oparciu o wykonanie)
2024	3,38%	10,80%	TAK	10,02%	TAK
2025	3,72%	8,51%	TAK	7,73%	TAK
2026	4,05%	11,03%	TAK	10,70%	TAK
2027	3,85%	9,36%	TAK	9,03%	TAK
2028	3,65%	8,00%	TAK	7,66%	TAK
2029	3,45%	6,85%	TAK	6,52%	TAK
2030	3,28%	5,75%	TAK	5,42%	TAK
2031	3,12%	5,87%	TAK	5,87%	TAK
2032	2,96%	5,70%	TAK	5,70%	TAK
2033	3,87%	5,71%	TAK	5,71%	TAK
2034	3,58%	5,68%	TAK	5,68%	TAK
2035	3,90%	5,64%	TAK	5,64%	TAK
2036	3,20%	5,55%	TAK	5,55%	TAK

Rok	Obsługa zadłużenia (fakt. i plan. po wyłączeniach)	Maksymalna obsługa zadłużenia (wg planu po III kwartale)	Zachowanie relacji z art. 243 (w oparciu o plan po III kwartale)	Maksymalna obsługa zadłużenia (wg wykonania)	Zachowanie relacji z art. 243 (w oparciu o wykonanie)
2037	3,85%	5,48%	TAK	5,48%	TAK

Dane w tabeli powyżej wskazują, że w całym okresie prognozy Powiat Sierpecki spełnia relację, o której mowa w art. 243 ust. 1 ustawy o finansach publicznych. Spełnienie dotyczy zarówno relacji obliczonej na podstawie planu na dzień 30.09.2023 r. jak i w oparciu o dane z wykonania budżetu.

II. Zmiana Wieloletniej Prognozy Finansowej Powiatu Sierpeckiego obejmuje również zmiany w załączniku nr 2, które szczegółowo opisano poniżej.

Dokonano zmian w zakresie następujących przedsięwzięć:

1. W zakresie programów, projektów lub zadań innych (finansowanych ze środków krajowych):

1) "Rozbudowa budynku Domu Pomocy Społecznej im. Jana Pawła II w Szczutowie w zakresie budowy szybu windowego i montażu windy zewnętrznej oraz remont łazienek dla potrzeb niepełnosprawnych mieszkańców" – zmiana w przedsięwzięciu obejmuje m.in.:

- a. zwiększenie łącznych nakładów na realizację zadania o kwotę 670.201,00 zł;
- b. zwiększenie limitu wydatków na realizację zadania w roku budżetowym o kwotę 308.305,00 zł;
- c. zwiększenie limitu wydatków na realizację zadania w roku 2025 o kwotę 361.896,00 zł.

Zmiany wprowadzone w wykazie wieloletnich przedsięwzięć nie spowodowały zmiany horyzontu czasowego załącznika nr 2 WPF.

Zmiany wprowadzone w wykazie wieloletnich przedsięwzięć wpłynęły na zmianę pozycji 10.1.2 WPF, co przedstawiono w tabeli poniżej.

Tabela 5. Zmiany w wydatkach majątkowych objętych limitem z art. 226 ust. 3 pkt 4

Rok	Przed zmianą [zł]	Zmiana [zł]	Po zmianie [zł]
2024	7 173 823,00	+308 305,00	7 482 128,00
2025	1 682 674,00	+361 896,00	2 044 570,00

Wartości wykazane w pozostałych pozycjach WPF, stanowią informacje uzupełniające względem pozycji opisanych powyżej. Zostały przedstawione w WPF zgodnie z obowiązującym stanem faktycznym, na podstawie zawartych umów i porozumień.

Pełen zakres zmian obrazują załączniki nr 1 i 2 do niniejszej uchwały.

STAROSTA
Przemysław Burzyński

Wieloletnia prognoza finansowa jednostki samorządu terytorialnego 1)

Ustalona na lata 2022–2025 relacja z art. 243 (poz. 8.3, 8.3.1, 8.4 i 8.4.1) została obliczona według średniej 3-letniej

Załącznik Nr 1 do Uchwały Nr . . . 2024 RADY POWIATU SIERPECKIEGO z dnia

28 maja 2024 roku

Tabelaryczna Prezentacja Wieloletniej Prognozy Finansowej.

Wyszczególnienie	Dochody ogółem ^x	z tego:										
		Dochody bieżące ^x	z tego:							Dochody majątkowe ^x	w tym:	
			dochody z tytułu udziału we wpływach z podatku dochodowego od osób fizycznych	dochody z tytułu udziału we wpływach z podatku dochodowego od osób prawnych	z subwencji ogólnej	z tytułu dotacji i środków przeznaczonych na cele bieżące x 3)	pozostałe dochody bieżące 4)	w tym:	ze sprzedaży majątku ^x		z tytułu dotacji oraz środków przeznaczonych na inwestycje	
1	1.1	1.1.1	1.1.2	1.1.3	1.1.4	1.1.5	1.1.5.1	1.2	1.2.1	1.2.2		
2024	A	134 584 257,00	95 855 515,00	11 435 623,00	613 786,00	60 616 241,00	13 301 623,00	9 888 242,00	0,00	38 728 742,00	0,00	38 728 742,00
	B	-1 313 182,00	321 584,00	0,00	0,00	0,00	189 175,00	132 409,00	0,00	-1 634 766,00	0,00	-1 634 766,00
	C	135 897 439,00	95 533 931,00	11 435 623,00	613 786,00	60 616 241,00	13 112 448,00	9 755 833,00	0,00	40 363 508,00	0,00	40 363 508,00
2025	A	92 649 219,00	90 549 219,00	11 904 484,00	638 951,00	57 670 692,00	10 311 314,00	10 023 778,00	0,00	2 100 000,00	0,00	2 100 000,00
	B	0,00	0,00	0,00	0,00	0,00	0,00	0,00	0,00	0,00	0,00	0,00
	C	92 649 219,00	90 549 219,00	11 904 484,00	638 951,00	57 670 692,00	10 311 314,00	10 023 778,00	0,00	2 100 000,00	0,00	2 100 000,00
2026	A	93 356 244,00	93 356 244,00	12 273 523,00	658 758,00	59 458 483,00	10 630 965,00	10 334 515,00	0,00	0,00	0,00	0,00
	B	0,00	0,00	0,00	0,00	0,00	0,00	0,00	0,00	0,00	0,00	0,00
	C	93 356 244,00	93 356 244,00	12 273 523,00	658 758,00	59 458 483,00	10 630 965,00	10 334 515,00	0,00	0,00	0,00	0,00
2027	A	95 690 150,00	95 690 150,00	12 580 361,00	675 227,00	60 944 945,00	10 896 739,00	10 592 878,00	0,00	0,00	0,00	0,00
	B	0,00	0,00	0,00	0,00	0,00	0,00	0,00	0,00	0,00	0,00	0,00
	C	95 690 150,00	95 690 150,00	12 580 361,00	675 227,00	60 944 945,00	10 896 739,00	10 592 878,00	0,00	0,00	0,00	0,00
2028	A	98 369 474,00	98 369 474,00	12 932 611,00	694 133,00	62 651 403,00	11 201 848,00	10 889 479,00	0,00	0,00	0,00	0,00
	B	0,00	0,00	0,00	0,00	0,00	0,00	0,00	0,00	0,00	0,00	0,00
	C	98 369 474,00	98 369 474,00	12 932 611,00	694 133,00	62 651 403,00	11 201 848,00	10 889 479,00	0,00	0,00	0,00	0,00

2029	A	100 927 079,00	100 927 079,00	13 268 859,00	712 180,00	64 280 339,00	11 493 096,00	11 172 605,00	0,00	0,00	0,00	0,00
	B	0,00	0,00	0,00	0,00	0,00	0,00	0,00	0,00	0,00	0,00	0,00
	C	100 927 079,00	100 927 079,00	13 268 859,00	712 180,00	64 280 339,00	11 493 096,00	11 172 605,00	0,00	0,00	0,00	0,00
2030	A	103 450 254,00	103 450 254,00	13 600 580,00	729 984,00	65 887 347,00	11 780 423,00	11 451 920,00	0,00	0,00	0,00	0,00
	B	0,00	0,00	0,00	0,00	0,00	0,00	0,00	0,00	0,00	0,00	0,00
	C	103 450 254,00	103 450 254,00	13 600 580,00	729 984,00	65 887 347,00	11 780 423,00	11 451 920,00	0,00	0,00	0,00	0,00
2031	A	105 933 060,00	105 933 060,00	13 926 994,00	747 504,00	67 468 643,00	12 063 153,00	11 726 766,00	0,00	0,00	0,00	0,00
	B	0,00	0,00	0,00	0,00	0,00	0,00	0,00	0,00	0,00	0,00	0,00
	C	105 933 060,00	105 933 060,00	13 926 994,00	747 504,00	67 468 643,00	12 063 153,00	11 726 766,00	0,00	0,00	0,00	0,00
2032	A	108 369 522,00	108 369 522,00	14 247 315,00	764 697,00	69 020 422,00	12 340 606,00	11 996 482,00	0,00	0,00	0,00	0,00
	B	0,00	0,00	0,00	0,00	0,00	0,00	0,00	0,00	0,00	0,00	0,00
	C	108 369 522,00	108 369 522,00	14 247 315,00	764 697,00	69 020 422,00	12 340 606,00	11 996 482,00	0,00	0,00	0,00	0,00
2033	A	110 862 021,00	110 862 021,00	14 575 003,00	782 285,00	70 607 892,00	12 624 440,00	12 272 401,00	0,00	0,00	0,00	0,00
	B	0,00	0,00	0,00	0,00	0,00	0,00	0,00	0,00	0,00	0,00	0,00
	C	110 862 021,00	110 862 021,00	14 575 003,00	782 285,00	70 607 892,00	12 624 440,00	12 272 401,00	0,00	0,00	0,00	0,00
2034	A	113 411 848,00	113 411 848,00	14 910 228,00	800 278,00	72 231 874,00	12 914 802,00	12 554 666,00	0,00	0,00	0,00	0,00
	B	0,00	0,00	0,00	0,00	0,00	0,00	0,00	0,00	0,00	0,00	0,00
	C	113 411 848,00	113 411 848,00	14 910 228,00	800 278,00	72 231 874,00	12 914 802,00	12 554 666,00	0,00	0,00	0,00	0,00
2035	A	116 020 319,00	116 020 319,00	15 253 163,00	818 684,00	73 893 207,00	13 211 842,00	12 843 423,00	0,00	0,00	0,00	0,00
	B	0,00	0,00	0,00	0,00	0,00	0,00	0,00	0,00	0,00	0,00	0,00
	C	116 020 319,00	116 020 319,00	15 253 163,00	818 684,00	73 893 207,00	13 211 842,00	12 843 423,00	0,00	0,00	0,00	0,00
2036	A	118 572 767,00	118 572 767,00	15 588 733,00	836 695,00	75 518 858,00	13 502 503,00	13 125 978,00	0,00	0,00	0,00	0,00
	B	0,00	0,00	0,00	0,00	0,00	0,00	0,00	0,00	0,00	0,00	0,00
	C	118 572 767,00	118 572 767,00	15 588 733,00	836 695,00	75 518 858,00	13 502 503,00	13 125 978,00	0,00	0,00	0,00	0,00
2037	A	120 944 223,00	120 944 223,00	15 900 508,00	853 429,00	77 029 235,00	13 772 553,00	13 388 498,00	0,00	0,00	0,00	0,00
	B	0,00	0,00	0,00	0,00	0,00	0,00	0,00	0,00	0,00	0,00	0,00
	C	120 944 223,00	120 944 223,00	15 900 508,00	853 429,00	77 029 235,00	13 772 553,00	13 388 498,00	0,00	0,00	0,00	0,00

¹⁾ Wzór może być stosowany także w układzie pionowym, w którym poszczególne pozycje są przedstawione w kolumnach, a lata w wierszach.

²⁾ Zgodnie z art. 227 ustawy z dnia 27 sierpnia 2009 r. o finansach publicznych (Dz. U. z 2019 r. poz. 869, z późn. zm.), zwanej dalej „ustawą”, wieloletnia prognoza finansowa obejmuje okres roku budżetowego oraz co najmniej trzech kolejnych lat. W sytuacji dłuższego okresu prognozowania finansowego wzór stosuje się dla lat wykraczających poza minimalny (4-letni) okres prognozy, wynikający z art. 227 ustawy.

³⁾ W pozycji wykazuje się dochody o charakterze celowym, które jednostka otrzymuje od podmiotów zewnętrznych. W szczególności pozycja obejmuje dotacje celowe z budżetu państwa na zadania bieżące oraz dotacje i środki na finansowanie wydatków bieżących na realizację zadań finansowanych z udziałem środków, o których mowa w art. 5 ust. 1 pkt 2 i 3 ustawy. W pozycji nie wykazuje się natomiast dochodów związanych ze szczególnymi zasadami wykonywania budżetu jednostki wynikającymi z odrębnych ustaw, o których mowa w art. 237 ust. 1 ustawy.

⁴⁾ W pozycji wykazuje się pozostałe dochody bieżące w szczególności kwoty podatków i opłat lokalnych.

Wyszczególnienie	Wydatki ogółem ^x	z tego:											
		Wydatki bieżące ^x	w tym:							Wydatki majątkowe ^x	w tym:		
			na wynagrodzenia i składki od nich naliczane	z tytułu poręczeń i gwarancji ^x	w tym:		wydatki na obsługę długu ^x	w tym:			Inwestycja i zakupy inwestycyjne, o których mowa w art. 236 ust. 4 pkt 1 ustawy	wydatki o charakterze dotacyjnym na inwestycje i zakupy inwestycyjne	
					gwarancje i poręczenia podlegające wyłączeniu z limitu spłaty zobowiązań, o którym mowa w art. 243 ustawy ^x	odsetki i dyskonto podlegające wyłączeniu z limitu spłaty zobowiązań, o którym mowa w art. 243 ustawy, w terminie nie dłuższym niż 90 dni po zakończeniu programu, projektu lub zadania i otrzymaniu refundacji z tych środków (bez odsetek i dyskonta od zobowiązań na wkład krajowy) ^x		odsetki i dyskonto podlegające wyłączeniu z limitu spłaty zobowiązań, o którym mowa w art. 243 ustawy, z tytułu zobowiązań zaciągniętych na wkład krajowy ^x	pozostałe odsetki i dyskonto podlegające wyłączeniu z limitu spłaty zobowiązań, o którym mowa w art. 243 ustawy ^x				
2.1	2.1.1	2.1.2	2.1.2.1	2.1.3	2.1.3.1	2.1.3.2	2.1.3.3	2.2	2.2.1	2.2.1.1			
2	2.1	2.1.1	2.1.2	2.1.2.1	2.1.3	2.1.3.1	2.1.3.2	2.1.3.3	2.2	2.2.1	2.2.1.1		
2024	A	141 681 801,00	91 563 105,00	62 361 259,00	458 823,00	0,00	1 444 251,00	0,00	0,00	0,00	50 118 696,00	50 118 696,00	1 846 916,00
	B	-1 356 843,00	321 584,00	90 064,00	0,00	0,00	0,00	0,00	0,00	0,00	-1 678 427,00	-1 678 427,00	0,00
	C	143 038 644,00	91 241 521,00	62 271 195,00	458 823,00	0,00	1 444 251,00	0,00	0,00	0,00	51 797 123,00	51 797 123,00	1 846 916,00
2025	A	92 981 333,00	87 765 682,00	60 776 874,00	458 823,00	0,00	1 632 627,00	0,00	0,00	0,00	5 215 651,00	4 877 265,00	0,00
	B	0,00	0,00	0,00	0,00	0,00	0,00	0,00	0,00	0,00	0,00	0,00	0,00
	C	92 981 333,00	87 765 682,00	60 776 874,00	458 823,00	0,00	1 632 627,00	0,00	0,00	0,00	5 215 651,00	4 877 265,00	0,00
2026	A	92 006 244,00	90 242 398,00	62 569 792,00	458 823,00	0,00	1 544 607,00	0,00	0,00	0,00	1 763 846,00	1 763 846,00	0,00
	B	0,00	0,00	0,00	0,00	0,00	0,00	0,00	0,00	0,00	0,00	0,00	0,00
	C	92 006 244,00	90 242 398,00	62 569 792,00	458 823,00	0,00	1 544 607,00	0,00	0,00	0,00	1 763 846,00	1 763 846,00	0,00
2027	A	94 340 150,00	92 438 564,00	64 212 249,00	458 823,00	0,00	1 456 587,00	0,00	0,00	0,00	1 901 586,00	1 901 586,00	0,00
	B	0,00	0,00	0,00	0,00	0,00	0,00	0,00	0,00	0,00	0,00	0,00	0,00
	C	94 340 150,00	92 438 564,00	64 212 249,00	458 823,00	0,00	1 456 587,00	0,00	0,00	0,00	1 901 586,00	1 901 586,00	0,00
2028	A	97 019 474,00	94 693 889,00	65 897 821,00	458 823,00	0,00	1 368 567,00	0,00	0,00	0,00	2 325 585,00	2 325 585,00	0,00
	B	0,00	0,00	0,00	0,00	0,00	0,00	0,00	0,00	0,00	0,00	0,00	0,00
	C	97 019 474,00	94 693 889,00	65 897 821,00	458 823,00	0,00	1 368 567,00	0,00	0,00	0,00	2 325 585,00	2 325 585,00	0,00
2029	A	99 577 079,00	96 976 955,00	67 594 690,00	458 823,00	0,00	1 280 547,00	0,00	0,00	0,00	2 600 124,00	2 600 124,00	0,00
	B	0,00	0,00	0,00	0,00	0,00	0,00	0,00	0,00	0,00	0,00	0,00	0,00
	C	99 577 079,00	96 976 955,00	67 594 690,00	458 823,00	0,00	1 280 547,00	0,00	0,00	0,00	2 600 124,00	2 600 124,00	0,00

2030	A	102 090 254,00	99 303 346,00	69 318 355,00	458 823,00	0,00	1 192 201,00	0,00	0,00	0,00	2 786 908,00	2 786 908,00	0,00
	B	0,00	0,00	0,00	0,00	0,00	0,00	0,00	0,00	0,00	0,00	0,00	0,00
	C	102 090 254,00	99 303 346,00	69 318 355,00	458 823,00	0,00	1 192 201,00	0,00	0,00	0,00	2 786 908,00	2 786 908,00	0,00
2031	A	104 563 060,00	101 638 326,00	71 033 984,00	458 823,00	0,00	1 103 203,00	0,00	0,00	0,00	2 924 734,00	2 924 734,00	0,00
	B	0,00	0,00	0,00	0,00	0,00	0,00	0,00	0,00	0,00	0,00	0,00	0,00
	C	104 563 060,00	101 638 326,00	71 033 984,00	458 823,00	0,00	1 103 203,00	0,00	0,00	0,00	2 924 734,00	2 924 734,00	0,00
2032	A	106 999 522,00	104 015 393,00	72 774 317,00	458 823,00	0,00	1 013 879,00	0,00	0,00	0,00	2 984 129,00	2 984 129,00	0,00
	B	0,00	0,00	0,00	0,00	0,00	0,00	0,00	0,00	0,00	0,00	0,00	0,00
	C	106 999 522,00	104 015 393,00	72 774 317,00	458 823,00	0,00	1 013 879,00	0,00	0,00	0,00	2 984 129,00	2 984 129,00	0,00
2033	A	108 406 722,00	106 417 869,00	74 557 288,00	458 823,00	0,00	889 175,00	0,00	0,00	0,00	1 988 853,00	1 988 853,00	0,00
	B	0,00	0,00	0,00	0,00	0,00	0,00	0,00	0,00	0,00	0,00	0,00	0,00
	C	108 406 722,00	106 417 869,00	74 557 288,00	458 823,00	0,00	889 175,00	0,00	0,00	0,00	1 988 853,00	1 988 853,00	0,00
2034	A	111 001 848,00	108 848 729,00	76 383 942,00	458 823,00	0,00	730 566,00	0,00	0,00	0,00	2 153 119,00	2 153 119,00	0,00
	B	0,00	0,00	0,00	0,00	0,00	0,00	0,00	0,00	0,00	0,00	0,00	0,00
	C	111 001 848,00	108 848 729,00	76 383 942,00	458 823,00	0,00	730 566,00	0,00	0,00	0,00	2 153 119,00	2 153 119,00	0,00
2035	A	113 020 319,00	111 287 463,00	78 217 157,00	458 823,00	0,00	554 200,00	0,00	0,00	0,00	1 732 856,00	1 732 856,00	0,00
	B	0,00	0,00	0,00	0,00	0,00	0,00	0,00	0,00	0,00	0,00	0,00	0,00
	C	113 020 319,00	111 287 463,00	78 217 157,00	458 823,00	0,00	554 200,00	0,00	0,00	0,00	1 732 856,00	1 732 856,00	0,00
2036	A	115 572 767,00	113 292 129,00	80 074 814,00	0,00	0,00	358 600,00	0,00	0,00	0,00	2 280 638,00	2 280 638,00	0,00
	B	0,00	0,00	0,00	0,00	0,00	0,00	0,00	0,00	0,00	0,00	0,00	0,00
	C	115 572 767,00	113 292 129,00	80 074 814,00	0,00	0,00	358 600,00	0,00	0,00	0,00	2 280 638,00	2 280 638,00	0,00
2037	A	116 944 223,00	115 747 136,00	81 936 553,00	0,00	0,00	130 400,00	0,00	0,00	0,00	1 197 087,00	1 197 087,00	0,00
	B	0,00	0,00	0,00	0,00	0,00	0,00	0,00	0,00	0,00	0,00	0,00	0,00
	C	116 944 223,00	115 747 136,00	81 936 553,00	0,00	0,00	130 400,00	0,00	0,00	0,00	1 197 087,00	1 197 087,00	0,00

Wyszczególnienie	Wynik budżetu ^x	w tym:		Przychody budżetu ^x	z tego:							
		Kwota prognozowanej nadwyżki budżetu przeznaczana na spłatę kredytów, pożyczek i wykup papierów wartościowych ⁵⁾	Kredyty, pożyczki, emisja papierów wartościowych ^x		w tym:		Nadwyżka budżetowa z lat ubiegłych ^{x 6)}	w tym:		Wolne środki, o których mowa w art. 217 ust. 2 pkt 6 ustawy ^x	w tym:	
					na pokrycie deficytu budżetu ^x	na pokrycie deficytu budżetu ^x		na pokrycie deficytu budżetu ^x	na pokrycie deficytu budżetu ^x			
Lp	3	3.1	4	4.1	4.1.1	4.2	4.2.1	4.3	4.3.1			
2024	A	-7 097 544,00	0,00	8 447 544,00	6 045 299,00	4 695 299,00	291 789,00	291 789,00	2 110 456,00	2 110 456,00		
	B	43 661,00	0,00	-43 661,00	0,00	0,00	0,00	0,00	-43 661,00	-43 661,00		
	C	-7 141 205,00	0,00	8 491 205,00	6 045 299,00	4 695 299,00	291 789,00	291 789,00	2 154 117,00	2 154 117,00		
2025	A	-332 114,00	0,00	1 682 114,00	0,00	0,00	0,00	0,00	1 682 114,00	332 114,00		
	B	0,00	0,00	0,00	0,00	0,00	0,00	0,00	0,00	0,00		
	C	-332 114,00	0,00	1 682 114,00	0,00	0,00	0,00	0,00	1 682 114,00	332 114,00		
2026	A	1 350 000,00	1 350 000,00	0,00	0,00	0,00	0,00	0,00	0,00	0,00		
	B	0,00	0,00	0,00	0,00	0,00	0,00	0,00	0,00	0,00		
	C	1 350 000,00	1 350 000,00	0,00	0,00	0,00	0,00	0,00	0,00	0,00		
2027	A	1 350 000,00	1 350 000,00	0,00	0,00	0,00	0,00	0,00	0,00	0,00		
	B	0,00	0,00	0,00	0,00	0,00	0,00	0,00	0,00	0,00		
	C	1 350 000,00	1 350 000,00	0,00	0,00	0,00	0,00	0,00	0,00	0,00		
2028	A	1 350 000,00	1 350 000,00	0,00	0,00	0,00	0,00	0,00	0,00	0,00		
	B	0,00	0,00	0,00	0,00	0,00	0,00	0,00	0,00	0,00		
	C	1 350 000,00	1 350 000,00	0,00	0,00	0,00	0,00	0,00	0,00	0,00		
2029	A	1 350 000,00	1 350 000,00	0,00	0,00	0,00	0,00	0,00	0,00	0,00		
	B	0,00	0,00	0,00	0,00	0,00	0,00	0,00	0,00	0,00		
	C	1 350 000,00	1 350 000,00	0,00	0,00	0,00	0,00	0,00	0,00	0,00		

2030	A	1 360 000,00	1 360 000,00	0,00	0,00	0,00	0,00	0,00	0,00	0,00
	B	0,00	0,00	0,00	0,00	0,00	0,00	0,00	0,00	0,00
	C	1 360 000,00	1 360 000,00	0,00	0,00	0,00	0,00	0,00	0,00	0,00
2031	A	1 370 000,00	1 370 000,00	0,00	0,00	0,00	0,00	0,00	0,00	0,00
	B	0,00	0,00	0,00	0,00	0,00	0,00	0,00	0,00	0,00
	C	1 370 000,00	1 370 000,00	0,00	0,00	0,00	0,00	0,00	0,00	0,00
2032	A	1 370 000,00	1 370 000,00	0,00	0,00	0,00	0,00	0,00	0,00	0,00
	B	0,00	0,00	0,00	0,00	0,00	0,00	0,00	0,00	0,00
	C	1 370 000,00	1 370 000,00	0,00	0,00	0,00	0,00	0,00	0,00	0,00
2033	A	2 455 299,00	2 455 299,00	0,00	0,00	0,00	0,00	0,00	0,00	0,00
	B	0,00	0,00	0,00	0,00	0,00	0,00	0,00	0,00	0,00
	C	2 455 299,00	2 455 299,00	0,00	0,00	0,00	0,00	0,00	0,00	0,00
2034	A	2 410 000,00	2 410 000,00	0,00	0,00	0,00	0,00	0,00	0,00	0,00
	B	0,00	0,00	0,00	0,00	0,00	0,00	0,00	0,00	0,00
	C	2 410 000,00	2 410 000,00	0,00	0,00	0,00	0,00	0,00	0,00	0,00
2035	A	3 000 000,00	3 000 000,00	0,00	0,00	0,00	0,00	0,00	0,00	0,00
	B	0,00	0,00	0,00	0,00	0,00	0,00	0,00	0,00	0,00
	C	3 000 000,00	3 000 000,00	0,00	0,00	0,00	0,00	0,00	0,00	0,00
2036	A	3 000 000,00	3 000 000,00	0,00	0,00	0,00	0,00	0,00	0,00	0,00
	B	0,00	0,00	0,00	0,00	0,00	0,00	0,00	0,00	0,00
	C	3 000 000,00	3 000 000,00	0,00	0,00	0,00	0,00	0,00	0,00	0,00
2037	A	4 000 000,00	4 000 000,00	0,00	0,00	0,00	0,00	0,00	0,00	0,00
	B	0,00	0,00	0,00	0,00	0,00	0,00	0,00	0,00	0,00
	C	4 000 000,00	4 000 000,00	0,00	0,00	0,00	0,00	0,00	0,00	0,00

5) Inne przeznaczenie nadwyżki budżetowej wymaga określenia w objaśnieniach do wieloletniej prognozy finansowej.

6) W pozycji należy ująć środki pieniężne znajdujące się na rachunku budżetu pochodzące z nadwyżek poprzednich budżetów, łącznie z niewykorzystanymi środkami, o których mowa w art. 217 ust. 2 pkt 6 ustawy.

Wyszczególnienie	z tego:				Rozchody budżetu ^x	z tego:				
	Spłaty udzielonych pożyczek w latach ubiegłych ^x	w tym:		na pokrycie deficytu budżetu ^x		Spłaty rat kapitałowych kredytów i pożyczek oraz wykup papierów wartościowych ^x	w tym:			
		na pokrycie deficytu budżetu ^x	inne przychody niezwiązane z zacięgnięciem długu ^{x 7)}				na pokrycie deficytu budżetu ^x	łącznie kwota przypadających na dany rok kwot wyłączeń z limitu spłaty zobowiązań ^x	z tego:	
									kwota przypadających na dany rok kwot wyłączeń określonych w art. 243 ust. 3 ustawy ^x	kwota przypadających na dany rok kwot wyłączeń określonych w art. 243 ust. 3a ustawy ^x
Lp	4.4	4.4.1	4.5	4.5.1	5	5.1	5.1.1	5.1.1.1	5.1.1.2	
2024	A	0,00	0,00	0,00	0,00	1 350 000,00	1 350 000,00	0,00	0,00	0,00
	B	0,00	0,00	0,00	0,00	0,00	0,00	0,00	0,00	0,00
	C	0,00	0,00	0,00	0,00	1 350 000,00	1 350 000,00	0,00	0,00	0,00
2025	A	0,00	0,00	0,00	0,00	1 350 000,00	1 350 000,00	0,00	0,00	0,00
	B	0,00	0,00	0,00	0,00	0,00	0,00	0,00	0,00	0,00
	C	0,00	0,00	0,00	0,00	1 350 000,00	1 350 000,00	0,00	0,00	0,00
2026	A	0,00	0,00	0,00	0,00	1 350 000,00	1 350 000,00	0,00	0,00	0,00
	B	0,00	0,00	0,00	0,00	0,00	0,00	0,00	0,00	0,00
	C	0,00	0,00	0,00	0,00	1 350 000,00	1 350 000,00	0,00	0,00	0,00
2027	A	0,00	0,00	0,00	0,00	1 350 000,00	1 350 000,00	0,00	0,00	0,00
	B	0,00	0,00	0,00	0,00	0,00	0,00	0,00	0,00	0,00
	C	0,00	0,00	0,00	0,00	1 350 000,00	1 350 000,00	0,00	0,00	0,00
2028	A	0,00	0,00	0,00	0,00	1 350 000,00	1 350 000,00	0,00	0,00	0,00
	B	0,00	0,00	0,00	0,00	0,00	0,00	0,00	0,00	0,00
	C	0,00	0,00	0,00	0,00	1 350 000,00	1 350 000,00	0,00	0,00	0,00
2029	A	0,00	0,00	0,00	0,00	1 350 000,00	1 350 000,00	0,00	0,00	0,00
	B	0,00	0,00	0,00	0,00	0,00	0,00	0,00	0,00	0,00
	C	0,00	0,00	0,00	0,00	1 350 000,00	1 350 000,00	0,00	0,00	0,00

2030	A	0,00	0,00	0,00	0,00	1 360 000,00	1 360 000,00	0,00	0,00	0,00
	B	0,00	0,00	0,00	0,00	0,00	0,00	0,00	0,00	0,00
	C	0,00	0,00	0,00	0,00	1 360 000,00	1 360 000,00	0,00	0,00	0,00
2031	A	0,00	0,00	0,00	0,00	1 370 000,00	1 370 000,00	0,00	0,00	0,00
	B	0,00	0,00	0,00	0,00	0,00	0,00	0,00	0,00	0,00
	C	0,00	0,00	0,00	0,00	1 370 000,00	1 370 000,00	0,00	0,00	0,00
2032	A	0,00	0,00	0,00	0,00	1 370 000,00	1 370 000,00	0,00	0,00	0,00
	B	0,00	0,00	0,00	0,00	0,00	0,00	0,00	0,00	0,00
	C	0,00	0,00	0,00	0,00	1 370 000,00	1 370 000,00	0,00	0,00	0,00
2033	A	0,00	0,00	0,00	0,00	2 455 299,00	2 455 299,00	0,00	0,00	0,00
	B	0,00	0,00	0,00	0,00	0,00	0,00	0,00	0,00	0,00
	C	0,00	0,00	0,00	0,00	2 455 299,00	2 455 299,00	0,00	0,00	0,00
2034	A	0,00	0,00	0,00	0,00	2 410 000,00	2 410 000,00	0,00	0,00	0,00
	B	0,00	0,00	0,00	0,00	0,00	0,00	0,00	0,00	0,00
	C	0,00	0,00	0,00	0,00	2 410 000,00	2 410 000,00	0,00	0,00	0,00
2035	A	0,00	0,00	0,00	0,00	3 000 000,00	3 000 000,00	0,00	0,00	0,00
	B	0,00	0,00	0,00	0,00	0,00	0,00	0,00	0,00	0,00
	C	0,00	0,00	0,00	0,00	3 000 000,00	3 000 000,00	0,00	0,00	0,00
2036	A	0,00	0,00	0,00	0,00	3 000 000,00	3 000 000,00	0,00	0,00	0,00
	B	0,00	0,00	0,00	0,00	0,00	0,00	0,00	0,00	0,00
	C	0,00	0,00	0,00	0,00	3 000 000,00	3 000 000,00	0,00	0,00	0,00
2037	A	0,00	0,00	0,00	0,00	4 000 000,00	4 000 000,00	0,00	0,00	0,00
	B	0,00	0,00	0,00	0,00	0,00	0,00	0,00	0,00	0,00
	C	0,00	0,00	0,00	0,00	4 000 000,00	4 000 000,00	0,00	0,00	0,00

⁷⁾ W pozycji należy ująć w szczególności przychody pochodzące z prywatyzacji majątku jednostki samorządu terytorialnego.

Wyszczególnienie	Rozchody budżetu, z tego:						Kwota długu ^x	w tym:	Relacja zrównowżenia wydatków bieżących, o której mowa w art. 242 ustawy		
	łącznie kwota przypadających na dany rok kwot ustawowych wyłączeń z limitu spłaty zobowiązań, z tego:								kwota długu, którego planowana spłata dokona się z wydatków ^x	Różnica między dochodami bieżącymi a wydatkami bieżącymi ^x	Różnica między dochodami bieżącymi, skorygowanymi o środki ⁸⁾ a wydatkami bieżącymi ^x
	z tego:	kwota wyłączeń z tytułu wcześniejszej spłaty zobowiązań, określonych w art. 243 ust. 3b ustawy	środkami nowego zobowiązania	wolnymi środkami, o których mowa w art. 217 ust. 2 pkt 6 ustawy	innymi środkami	kwota przypadających na dany rok kwot pozostałych wyłączeń z limitu spłaty zobowiązań ^x					
5.1.1.3							5.1.1.3.1	5.1.1.3.2	5.1.1.3.3	5.1.1.4	5.2
lp	5.1.1.3	5.1.1.3.1	5.1.1.3.2	5.1.1.3.3	5.1.1.4	5.2	6	6.1	7.1	7.2	
2024	A	0,00	0,00	0,00	0,00	0,00	25 715 299,00	0,00	4 292 410,00	6 694 655,00	
	B	0,00	0,00	0,00	0,00	0,00	0,00	0,00	0,00	-43 661,00	
	C	0,00	0,00	0,00	0,00	0,00	25 715 299,00	0,00	4 292 410,00	6 738 316,00	
2025	A	x	x	x	x	0,00	24 365 299,00	0,00	2 783 537,00	4 465 651,00	
	B	x	x	x	x	0,00	0,00	0,00	0,00	0,00	
	C	x	x	x	x	0,00	24 365 299,00	0,00	2 783 537,00	4 465 651,00	
2026	A	x	x	x	x	0,00	23 015 299,00	0,00	3 113 846,00	3 113 846,00	
	B	x	x	x	x	0,00	0,00	0,00	0,00	0,00	
	C	x	x	x	x	0,00	23 015 299,00	0,00	3 113 846,00	3 113 846,00	
2027	A	x	x	x	x	0,00	21 665 299,00	0,00	3 251 586,00	3 251 586,00	
	B	x	x	x	x	0,00	0,00	0,00	0,00	0,00	
	C	x	x	x	x	0,00	21 665 299,00	0,00	3 251 586,00	3 251 586,00	
2028	A	x	x	x	x	0,00	20 315 299,00	0,00	3 675 585,00	3 675 585,00	
	B	x	x	x	x	0,00	0,00	0,00	0,00	0,00	
	C	x	x	x	x	0,00	20 315 299,00	0,00	3 675 585,00	3 675 585,00	
2029	A	x	x	x	x	0,00	18 965 299,00	0,00	3 950 124,00	3 950 124,00	
	B	x	x	x	x	0,00	0,00	0,00	0,00	0,00	
	C	x	x	x	x	0,00	18 965 299,00	0,00	3 950 124,00	3 950 124,00	

2030	A	x	x	x	x	0,00	0,00	17 605 299,00	0,00	4 146 908,00	4 146 908,00
	B	x	x	x	x	0,00	0,00	0,00	0,00	0,00	0,00
	C	x	x	x	x	0,00	0,00	17 605 299,00	0,00	4 146 908,00	4 146 908,00
2031	A	x	x	x	x	0,00	0,00	16 235 299,00	0,00	4 294 734,00	4 294 734,00
	B	x	x	x	x	0,00	0,00	0,00	0,00	0,00	0,00
	C	x	x	x	x	0,00	0,00	16 235 299,00	0,00	4 294 734,00	4 294 734,00
2032	A	x	x	x	x	0,00	0,00	14 865 299,00	0,00	4 354 129,00	4 354 129,00
	B	x	x	x	x	0,00	0,00	0,00	0,00	0,00	0,00
	C	x	x	x	x	0,00	0,00	14 865 299,00	0,00	4 354 129,00	4 354 129,00
2033	A	x	x	x	x	0,00	0,00	12 410 000,00	0,00	4 444 152,00	4 444 152,00
	B	x	x	x	x	0,00	0,00	0,00	0,00	0,00	0,00
	C	x	x	x	x	0,00	0,00	12 410 000,00	0,00	4 444 152,00	4 444 152,00
2034	A	x	x	x	x	0,00	0,00	10 000 000,00	0,00	4 563 119,00	4 563 119,00
	B	x	x	x	x	0,00	0,00	0,00	0,00	0,00	0,00
	C	x	x	x	x	0,00	0,00	10 000 000,00	0,00	4 563 119,00	4 563 119,00
2035	A	x	x	x	x	0,00	0,00	7 000 000,00	0,00	4 732 856,00	4 732 856,00
	B	x	x	x	x	0,00	0,00	0,00	0,00	0,00	0,00
	C	x	x	x	x	0,00	0,00	7 000 000,00	0,00	4 732 856,00	4 732 856,00
2036	A	x	x	x	x	0,00	0,00	4 000 000,00	0,00	5 280 638,00	5 280 638,00
	B	x	x	x	x	0,00	0,00	0,00	0,00	0,00	0,00
	C	x	x	x	x	0,00	0,00	4 000 000,00	0,00	5 280 638,00	5 280 638,00
2037	A	x	x	x	x	0,00	0,00	0,00	0,00	5 197 087,00	5 197 087,00
	B	x	x	x	x	0,00	0,00	0,00	0,00	0,00	0,00
	C	x	x	x	x	0,00	0,00	0,00	0,00	5 197 087,00	5 197 087,00

^{b)} Skorygowanie o środki dotyczy określonego w art. 242 ustawy powiększenia o odpowiednie dla roku prognozy przychody wskazane w art. 217 ust. 2 ustawy. Skutki finansowe wyłączeń ograniczenia, o którym mowa w art. 242 ustawy, zawarte w innych ustawach należy ująć w objaśnieniach dołączanych do wieloletniej prognozy finansowej zgodnie z art. 226 ust. 2a ustawy.

Wyszczególnienie	Wskaźnik spłaty zobowiązań							
	Relacja określona po lewej stronie nierówności we wzorze, o którym mowa w art. 243 ust. 1 ustawy (po uwzględnieniu zobowiązań związku współtworzonego przez jednostkę samorządu terytorialnego oraz po uwzględnieniu wyłączeń przypadających na dany rok) ^x	Relacja określona po prawej stronie nierówności we wzorze, o którym mowa w art. 243 ust. 1 ustawy, ustalona dla danego roku (wskaźnik jednoroczny) ^x		Dopuszczalny limit spłaty zobowiązań określony po prawej stronie nierówności we wzorze, o którym mowa w art. 243 ustawy, po uwzględnieniu ustawowych wyłączeń, obliczony w oparciu o plan 3 kwartału roku poprzedzającego pierwszy rok prognozy (wskaźnik ustalony w oparciu o średnią arytmetyczną z poprzednich lat) ^x	Dopuszczalny limit spłaty zobowiązań określony po prawej stronie nierówności we wzorze, o którym mowa w art. 243 ustawy, po uwzględnieniu ustawowych wyłączeń, obliczony w oparciu o wykonanie roku poprzedzającego pierwszy rok prognozy (wskaźnik ustalony w oparciu o średnią arytmetyczną z poprzednich lat) ^x	Informacja o spełnieniu wskaźnika spłaty zobowiązań określonego w art. 243 ustawy, po uwzględnieniu zobowiązań związku współtworzonego przez jednostkę samorządu terytorialnego oraz po uwzględnieniu ustawowych wyłączeń, obliczonego w oparciu o plan 3 kwartałów roku poprzedzającego rok budżetowy ^x	Informacja o spełnieniu wskaźnika spłaty zobowiązań określonego w art. 243 ustawy, po uwzględnieniu zobowiązań związku współtworzonego przez jednostkę samorządu terytorialnego oraz po uwzględnieniu ustawowych wyłączeń, obliczonego w oparciu o wykonanie roku poprzedzającego rok budżetowy ^x	
Lp	8.1	8.2		8.3	8.3.1	8.4	8.4.1	
2024	A	3,38%	6,95%	6,95%	10,80%	10,02%	TAK	TAK
	B	-0,01%	-0,01%	-0,01%	0,00%	0,00%	TAK	TAK
	C	3,39%	6,96%	6,96%	10,80%	10,02%	TAK	TAK
2025	A	3,72%	5,50%	x	8,51%	7,73%	TAK	TAK
	B	0,00%	0,00%	x	0,00%	0,00%	TAK	TAK
	C	3,72%	5,50%	x	8,51%	7,73%	TAK	TAK
2026	A	4,05%	5,63%	x	11,03%	10,70%	TAK	TAK
	B	0,00%	0,00%	x	0,00%	0,00%	TAK	TAK
	C	4,05%	5,63%	x	11,03%	10,70%	TAK	TAK
2027	A	3,85%	5,55%	x	9,36%	9,03%	TAK	TAK
	B	0,00%	0,00%	x	0,00%	0,00%	TAK	TAK
	C	3,85%	5,55%	x	9,36%	9,03%	TAK	TAK
2028	A	3,65%	5,79%	x	8,00%	7,66%	TAK	TAK
	B	0,00%	0,00%	x	0,00%	-0,01%	TAK	NIE
	C	3,65%	5,79%	x	8,00%	7,67%	TAK	TAK
2029	A	3,45%	5,85%	x	6,85%	6,52%	TAK	TAK
	B	0,00%	0,00%	x	-0,01%	0,00%	NIE	TAK
	C	3,45%	5,85%	x	6,86%	6,52%	TAK	TAK

2030	A	3,28%	5,82%	x	5,75%	5,42%	TAK	TAK
	B	0,00%	0,00%	x	0,00%	0,00%	TAK	TAK
	C	3,28%	5,82%	x	5,75%	5,42%	TAK	TAK
2031	A	3,12%	5,75%	x	5,87%	5,87%	TAK	TAK
	B	0,00%	0,00%	x	0,00%	0,00%	TAK	TAK
	C	3,12%	5,75%	x	5,87%	5,87%	TAK	TAK
2032	A	2,96%	5,59%	x	5,70%	5,70%	TAK	TAK
	B	0,00%	0,00%	x	0,00%	0,00%	TAK	TAK
	C	2,96%	5,59%	x	5,70%	5,70%	TAK	TAK
2033	A	3,87%	5,43%	x	5,71%	5,71%	TAK	TAK
	B	0,00%	0,00%	x	0,00%	0,00%	TAK	TAK
	C	3,87%	5,43%	x	5,71%	5,71%	TAK	TAK
2034	A	3,58%	5,27%	x	5,68%	5,68%	TAK	TAK
	B	0,00%	0,00%	x	0,00%	0,00%	TAK	TAK
	C	3,58%	5,27%	x	5,68%	5,68%	TAK	TAK
2035	A	3,90%	5,14%	x	5,64%	5,64%	TAK	TAK
	B	0,00%	0,00%	x	0,00%	0,00%	TAK	TAK
	C	3,90%	5,14%	x	5,64%	5,64%	TAK	TAK
2036	A	3,20%	5,37%	x	5,55%	5,55%	TAK	TAK
	B	0,00%	0,00%	x	0,00%	0,00%	TAK	TAK
	C	3,20%	5,37%	x	5,55%	5,55%	TAK	TAK
2037	A	3,85%	4,97%	x	5,48%	5,48%	TAK	TAK
	B	0,00%	0,00%	x	0,00%	0,00%	TAK	TAK
	C	3,85%	4,97%	x	5,48%	5,48%	TAK	TAK

Ustalona na lata 2022–2025 relacja z art. 243 (poz. 8.3, 8.3.1, 8.4 i 8.4.1) została obliczona według średniej 3-letniej

Finansowanie programów, projektów lub zadań realizowanych z udziałem środków, o których mowa w art. 5 ust. 1 pkt 2 i 3 ustawy										
Wyszczególnienie		w tym:		Dochody majątkowe na programy, projekty lub zadania finansowane z udziałem środków, o których mowa w art. 5 ust. 1 pkt 2 i 3 ustawy	w tym:		Wydanki bieżące na programy, projekty lub zadania finansowane z udziałem środków, o których mowa w art. 5 ust. 1 pkt 2 i 3 ustawy ^x	w tym:		
		Dotacje i środki o charakterze bieżącym na realizację programu, projektu lub zadania finansowanego z udziałem środków, o których mowa w art. 5 ust. 1 pkt 2 ustawy ^x	środki określone w art. 5 ust. 1 pkt 2 ustawy		Dochody majątkowe na programy, projekty lub zadania finansowane z udziałem środków, o których mowa w art. 5 ust. 1 pkt 2 ustawy	środki określone w art. 5 ust. 1 pkt 2 ustawy		Wydanki bieżące na programy, projekty lub zadania finansowane z udziałem środków, o których mowa w art. 5 ust. 1 pkt 2 ustawy ^x	finansowane środkami określonymi w art. 5 ust. 1 pkt 2 ustawy	
Lp		9.1	9.1.1	9.1.1.1	9.2	9.2.1	9.2.1.1	9.3	9.3.1	9.3.1.1
2024	A	466 775,00	466 775,00	466 775,00	0,00	0,00	0,00	466 775,00	466 775,00	385 183,00
	B	0,00	0,00	0,00	0,00	0,00	0,00	0,00	0,00	0,00
	C	466 775,00	466 775,00	466 775,00	0,00	0,00	0,00	466 775,00	466 775,00	385 183,00
2025	A	0,00	0,00	0,00	0,00	0,00	0,00	0,00	0,00	0,00
	B	0,00	0,00	0,00	0,00	0,00	0,00	0,00	0,00	0,00
	C	0,00	0,00	0,00	0,00	0,00	0,00	0,00	0,00	0,00
2026	A	0,00	0,00	0,00	0,00	0,00	0,00	0,00	0,00	0,00
	B	0,00	0,00	0,00	0,00	0,00	0,00	0,00	0,00	0,00
	C	0,00	0,00	0,00	0,00	0,00	0,00	0,00	0,00	0,00
2027	A	0,00	0,00	0,00	0,00	0,00	0,00	0,00	0,00	0,00
	B	0,00	0,00	0,00	0,00	0,00	0,00	0,00	0,00	0,00
	C	0,00	0,00	0,00	0,00	0,00	0,00	0,00	0,00	0,00
2028	A	0,00	0,00	0,00	0,00	0,00	0,00	0,00	0,00	0,00
	B	0,00	0,00	0,00	0,00	0,00	0,00	0,00	0,00	0,00
	C	0,00	0,00	0,00	0,00	0,00	0,00	0,00	0,00	0,00
2029	A	0,00	0,00	0,00	0,00	0,00	0,00	0,00	0,00	0,00
	B	0,00	0,00	0,00	0,00	0,00	0,00	0,00	0,00	0,00
	C	0,00	0,00	0,00	0,00	0,00	0,00	0,00	0,00	0,00

2030	A	0,00	0,00	0,00	0,00	0,00	0,00	0,00	0,00	0,00
	B	0,00	0,00	0,00	0,00	0,00	0,00	0,00	0,00	0,00
	C	0,00	0,00	0,00	0,00	0,00	0,00	0,00	0,00	0,00
2031	A	0,00	0,00	0,00	0,00	0,00	0,00	0,00	0,00	0,00
	B	0,00	0,00	0,00	0,00	0,00	0,00	0,00	0,00	0,00
	C	0,00	0,00	0,00	0,00	0,00	0,00	0,00	0,00	0,00
2032	A	0,00	0,00	0,00	0,00	0,00	0,00	0,00	0,00	0,00
	B	0,00	0,00	0,00	0,00	0,00	0,00	0,00	0,00	0,00
	C	0,00	0,00	0,00	0,00	0,00	0,00	0,00	0,00	0,00
2033	A	0,00	0,00	0,00	0,00	0,00	0,00	0,00	0,00	0,00
	B	0,00	0,00	0,00	0,00	0,00	0,00	0,00	0,00	0,00
	C	0,00	0,00	0,00	0,00	0,00	0,00	0,00	0,00	0,00
2034	A	0,00	0,00	0,00	0,00	0,00	0,00	0,00	0,00	0,00
	B	0,00	0,00	0,00	0,00	0,00	0,00	0,00	0,00	0,00
	C	0,00	0,00	0,00	0,00	0,00	0,00	0,00	0,00	0,00
2035	A	0,00	0,00	0,00	0,00	0,00	0,00	0,00	0,00	0,00
	B	0,00	0,00	0,00	0,00	0,00	0,00	0,00	0,00	0,00
	C	0,00	0,00	0,00	0,00	0,00	0,00	0,00	0,00	0,00
2036	A	0,00	0,00	0,00	0,00	0,00	0,00	0,00	0,00	0,00
	B	0,00	0,00	0,00	0,00	0,00	0,00	0,00	0,00	0,00
	C	0,00	0,00	0,00	0,00	0,00	0,00	0,00	0,00	0,00
2037	A	0,00	0,00	0,00	0,00	0,00	0,00	0,00	0,00	0,00
	B	0,00	0,00	0,00	0,00	0,00	0,00	0,00	0,00	0,00
	C	0,00	0,00	0,00	0,00	0,00	0,00	0,00	0,00	0,00

Wyszczególnienie	Informacje uzupełniające o wybranych kategoriach finansowych										
	Wydatki majątkowe na programy, projekty lub zadania finansowane z udziałem środków, o których mowa w art. 5 ust. 1 pkt 2 i 3 ustawy	w tym:		Wydatki objęte limitem, o którym mowa w art. 226 ust. 3 pkt 4 ustawy	z tego:		Wydatki bieżące na pokrycie ujemnego wyniku finansowego samodzielnego zakładu opieki zdrowotnej	Wydatki na spłatę zobowiązań przejmowanych w związku z likwidacją lub przekształceniem samodzielnego publicznego zakładu opieki zdrowotnej	Kwota zobowiązań związku współtworzonego przez jednostkę samorządu terytorialnego przypadających do spłaty w danym roku budżetowym, podlegająca doliczeniu zgodnie z art. 244 ustawy ^X	Kwota zobowiązań wynikających z przejęcia przez jednostkę samorządu terytorialnego zobowiązań po likwidowanych i przekształcanych samorządowych osobach prawnych	
		Wydatki majątkowe na programy, projekty lub zadania finansowane z udziałem środków, o których mowa w art. 5 ust. 1 pkt 2 ustawy	w tym:		bieżące	majątkowe					
			finansowane środkami określonymi w art. 5 ust. 1 pkt 2 ustawy								
Lp	9.4	9.4.1	9.4.1.1	10.1	10.1.1	10.1.2	10.2	10.3	10.4	10.5	
2024	A	0,00	0,00	0,00	7 644 888,00	162 760,00	7 482 128,00	0,00	0,00	0,00	0,00
	B	0,00	0,00	0,00	308 305,00	0,00	308 305,00	0,00	0,00	0,00	0,00
	C	0,00	0,00	0,00	7 336 583,00	162 760,00	7 173 823,00	0,00	0,00	0,00	0,00
2025	A	0,00	0,00	0,00	2 207 330,00	162 760,00	2 044 570,00	0,00	0,00	0,00	0,00
	B	0,00	0,00	0,00	361 896,00	0,00	361 896,00	0,00	0,00	0,00	0,00
	C	0,00	0,00	0,00	1 845 434,00	162 760,00	1 682 674,00	0,00	0,00	0,00	0,00
2026	A	0,00	0,00	0,00	162 760,00	162 760,00	0,00	0,00	0,00	0,00	0,00
	B	0,00	0,00	0,00	0,00	0,00	0,00	0,00	0,00	0,00	0,00
	C	0,00	0,00	0,00	162 760,00	162 760,00	0,00	0,00	0,00	0,00	0,00
2027	A	0,00	0,00	0,00	0,00	0,00	0,00	0,00	0,00	0,00	0,00
	B	0,00	0,00	0,00	0,00	0,00	0,00	0,00	0,00	0,00	0,00
	C	0,00	0,00	0,00	0,00	0,00	0,00	0,00	0,00	0,00	0,00
2028	A	0,00	0,00	0,00	0,00	0,00	0,00	0,00	0,00	0,00	0,00
	B	0,00	0,00	0,00	0,00	0,00	0,00	0,00	0,00	0,00	0,00
	C	0,00	0,00	0,00	0,00	0,00	0,00	0,00	0,00	0,00	0,00
2029	A	0,00	0,00	0,00	0,00	0,00	0,00	0,00	0,00	0,00	0,00
	B	0,00	0,00	0,00	0,00	0,00	0,00	0,00	0,00	0,00	0,00
	C	0,00	0,00	0,00	0,00	0,00	0,00	0,00	0,00	0,00	0,00

Informacje uzupełniające o wybranych kategoriach finansowych													
Wyszczególnienie		Splaty, o których mowa w poz. 5.1, wynikające wyłącznie z tytułu zobowiązań już zaciągniętych ^X	Wydatki zmniejszające dług ^X	w tym:				wyплаты z tytułu wymagalnych poręczeń i gwarancji ^X	Kwota wzrostu(+)/spadku(-) kwoty długu wynikająca z operacji niekasowych (m.in. umorzenia, różnice kursowe)	Wcześniejsza spłata zobowiązań, wyłączona z limitu spłaty zobowiązań, dokonywana w formie wydatków budżetowych	Wykup papierów wartościowych, spłaty rat kredytów i pożyczek wraz z należnymi odsetkami i dyskontem, odpowiednio emitowanych lub zaciągniętych do równowartości kwoty ubytku w wykonanych dochodach jednostki samorządu terytorialnego będącego skutkiem wystąpienia COVID-19 ^X	Wydatki bieżące podlegające wyłączeniu z limitu spłaty zobowiązań ⁹⁾	
				splata zobowiązań wymagalnych z lat poprzednich, innych niż w poz. 10.7.3 ^X	splata zobowiązań zaliczanych do tytułu dłużnego – kredyt i pożyczka ^X	w tym:							zobowiązań zaciągniętych po dniu 1 stycznia 2019 r. ^X
						w tym:							
						dokonywana w formie wydatku bieżącego ^X							
Lp		10.6	10.7	10.7.1	10.7.2	10.7.2.1	10.7.2.1.1	10.7.3	10.8	10.9	10.10	10.11	
2024	A	1 350 000,00	0,00	0,00	0,00	0,00	0,00	0,00	0,00	0,00	0,00	0,00	
	B	0,00	0,00	0,00	0,00	0,00	0,00	0,00	0,00	0,00	0,00	0,00	
	C	1 350 000,00	0,00	0,00	0,00	0,00	0,00	0,00	0,00	0,00	0,00	0,00	
2025	A	1 350 000,00	0,00	0,00	0,00	0,00	0,00	0,00	0,00	x	0,00	0,00	
	B	0,00	0,00	0,00	0,00	0,00	0,00	0,00	0,00	x	0,00	0,00	
	C	1 350 000,00	0,00	0,00	0,00	0,00	0,00	0,00	0,00	x	0,00	0,00	
2026	A	1 350 000,00	0,00	0,00	0,00	0,00	0,00	0,00	0,00	x	0,00	0,00	
	B	0,00	0,00	0,00	0,00	0,00	0,00	0,00	0,00	x	0,00	0,00	
	C	1 350 000,00	0,00	0,00	0,00	0,00	0,00	0,00	0,00	x	0,00	0,00	
2027	A	1 350 000,00	0,00	0,00	0,00	0,00	0,00	0,00	0,00	x	0,00	0,00	
	B	0,00	0,00	0,00	0,00	0,00	0,00	0,00	0,00	x	0,00	0,00	
	C	1 350 000,00	0,00	0,00	0,00	0,00	0,00	0,00	0,00	x	0,00	0,00	
2028	A	1 350 000,00	0,00	0,00	0,00	0,00	0,00	0,00	0,00	x	0,00	0,00	
	B	0,00	0,00	0,00	0,00	0,00	0,00	0,00	0,00	x	0,00	0,00	
	C	1 350 000,00	0,00	0,00	0,00	0,00	0,00	0,00	0,00	x	0,00	0,00	
2029	A	1 350 000,00	0,00	0,00	0,00	0,00	0,00	0,00	0,00	x	0,00	0,00	
	B	0,00	0,00	0,00	0,00	0,00	0,00	0,00	0,00	x	0,00	0,00	
	C	1 350 000,00	0,00	0,00	0,00	0,00	0,00	0,00	0,00	x	0,00	0,00	

2030	A	1 360 000,00	0,00	0,00	0,00	0,00	0,00	0,00	0,00	x	0,00	0,00
	B	0,00	0,00	0,00	0,00	0,00	0,00	0,00	0,00	x	0,00	0,00
	C	1 360 000,00	0,00	0,00	0,00	0,00	0,00	0,00	0,00	x	0,00	0,00
2031	A	1 370 000,00	0,00	0,00	0,00	0,00	0,00	0,00	0,00	x	0,00	0,00
	B	0,00	0,00	0,00	0,00	0,00	0,00	0,00	0,00	x	0,00	0,00
	C	1 370 000,00	0,00	0,00	0,00	0,00	0,00	0,00	0,00	x	0,00	0,00
2032	A	1 370 000,00	0,00	0,00	0,00	0,00	0,00	0,00	0,00	x	0,00	0,00
	B	0,00	0,00	0,00	0,00	0,00	0,00	0,00	0,00	x	0,00	0,00
	C	1 370 000,00	0,00	0,00	0,00	0,00	0,00	0,00	0,00	x	0,00	0,00
2033	A	1 410 000,00	0,00	0,00	0,00	0,00	0,00	0,00	0,00	x	0,00	0,00
	B	0,00	0,00	0,00	0,00	0,00	0,00	0,00	0,00	x	0,00	0,00
	C	1 410 000,00	0,00	0,00	0,00	0,00	0,00	0,00	0,00	x	0,00	0,00
2034	A	1 410 000,00	0,00	0,00	0,00	0,00	0,00	0,00	0,00	x	0,00	0,00
	B	0,00	0,00	0,00	0,00	0,00	0,00	0,00	0,00	x	0,00	0,00
	C	1 410 000,00	0,00	0,00	0,00	0,00	0,00	0,00	0,00	x	0,00	0,00
2035	A	2 000 000,00	0,00	0,00	0,00	0,00	0,00	0,00	0,00	x	0,00	0,00
	B	0,00	0,00	0,00	0,00	0,00	0,00	0,00	0,00	x	0,00	0,00
	C	2 000 000,00	0,00	0,00	0,00	0,00	0,00	0,00	0,00	x	0,00	0,00
2036	A	2 000 000,00	0,00	0,00	0,00	0,00	0,00	0,00	0,00	x	0,00	0,00
	B	0,00	0,00	0,00	0,00	0,00	0,00	0,00	0,00	x	0,00	0,00
	C	2 000 000,00	0,00	0,00	0,00	0,00	0,00	0,00	0,00	x	0,00	0,00
2037	A	2 000 000,00	0,00	0,00	0,00	0,00	0,00	0,00	0,00	x	0,00	0,00
	B	0,00	0,00	0,00	0,00	0,00	0,00	0,00	0,00	x	0,00	0,00
	C	2 000 000,00	0,00	0,00	0,00	0,00	0,00	0,00	0,00	x	0,00	0,00

^{b)} W pozycji należy ująć kwoty wydatków bieżących, o które zostały pomniejszone wydatki bieżące budżetu przy wylczeniu limitu spłaty zobowiązań określonego po prawej stronie nierówności we wzorze, o którym mowa w art. 243 ustawy, na podstawie odrębnych ustaw, bez wydatków bieżących na obsługę długu. W szczególności należy ująć wydatki poniesione w celu realizacji zadań związanych z przeciwdziałaniem COVID-19.

* Informacje zawarte w tej części wieloletniej prognozy finansowej, w tym o spełnieniu relacji określonej w art. 243 ustawy zostaną automatycznie wygenerowane przez aplikację wskazaną przez Ministra Finansów, o której mowa w § 4 ust. 1, na podstawie danych historycznych oraz prognozowanych przez jednostkę samorządu terytorialnego. Automatyczne wyciszenia danych na podstawie wartości historycznych i prognozowanych przez jednostkę samorządu terytorialnego dotyczą w szczególności także pozycji 8.3 – 8.3.1 i pozycji z sekcji 12.

^x - pozycje oznaczone symbolem „x” sporządza się na okres prognozy kwoty długu, zgodnie z art. 227 ust. 2 ustawy. Okres ten nie podlega wydłużeniu w sytuacji planowania wydatków z tytułu niewymagalnych poręczeń i gwarancji. W przypadku planowania wydatków z tytułu niewymagalnych poręczeń i gwarancji w okresie dłuższym niż okres, na który zadłużono oraz planuje się zadłużyć, informację o wydatkach z tytułu niewymagalnych poręczeń i gwarancji, wykraczających poza wspomniany okres, należy zamieścić w objaśnieniach do wieloletniej prognozy finansowej.

Legenda:
A - aktualna wartość
B - różnica wartości
C - poprzednia wartość

STAROSTA
Przemysław Burzyński

L.p.	Nazwa i cel	Jednostka odpowiedzialna lub koordynująca	Okres realizacji		Łączne nakłady finansowe	Limit 2024	Limit 2025	Limit 2026	Limit 2027	Limit zobowiązań
			od	do						
1.3.2	- wydatki majątkowe				670 201,00	308 305,00	361 896,00	0,00	0,00	0,00
1.3.2.1	Przebudowa drogi powiatowej nr 3703 W ul. Dworcowa w Sierpcu - Wsparcie zadań ważnych dla równomiernego rozwoju województwa mazowieckiego	ZARZĄD DRÓG POWIATOWYCH W SIERPCU	2023	2025	0,00	0,00	0,00	0,00	0,00	0,00
1.3.2.2	Opracowanie dokumentacji projektowej wraz z projektem stałej organizacji ruchu na przebudowę drogi powiatowej nr 3704W PKP Gozdowo - Proboszczewice	ZARZĄD DRÓG POWIATOWYCH W SIERPCU	2023	2024	0,00	0,00	0,00	0,00	0,00	0,00
1.3.2.3	"Przebudowa drogi powiatowej nr 3744W Osiek- Włostybory- Chabowo w formule "zaprojektuj i wybuduj"	ZARZĄD DRÓG POWIATOWYCH W SIERPCU	2023	2024	0,00	0,00	0,00	0,00	0,00	0,00
1.3.2.4	"Rozbudowa, przebudowa i nadbudowa budynku z przeznaczeniem na pomieszczenia biurowe dla Starostwa Powiatowego w Sierpcu" - Poprawa efektywności energetycznej i infrastruktury społecznej	Starostwo Powiatowe	2022	2024	0,00	0,00	0,00	0,00	0,00	0,00
1.3.2.5	"Rozbudowa budynku Domu Pomocy Społecznej im. Jana Pawła II w Szczutowie w zakresie budowy szybu windowego i montażu windy zewnętrznej oraz remont łazienek dla potrzeb niepełnosprawnych mieszkańców"	DOM POMOCY SPOŁECZNEJ W SZCZUTOWIE	2024	2025	670 201,00	308 305,00	361 896,00	0,00	0,00	0,00

STAROSTA
Przemysław Burzyński

ASD