

**UCHWAŁA Nr 1063. 214 .2024**  
**ZARZĄDU POWIATU W SIERPCU**  
**z dnia 15 lutego 2024r.**


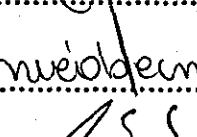



**w sprawie wniesienia pod obrady Rady Powiatu w Sierpcu projektu uchwały zmieniającej uchwałę w sprawie uchwalenia Wieloletniej Prognozy Finansowej Powiatu Sierpeckiego na lata 2024 – 2037.**

Na podstawie art. 32 ust. 2 pkt 1 ustawy z dnia 5 czerwca 1998 r. o samorządzie powiatowym (t.j. Dz.U. z 2024r. poz. 107 ) art. 230 ust.1 ustawy z dnia 27 sierpnia 2009 r. o finansach publicznych (t.j. Dz. U. z 2023 r. poz. 1270 z późn. zm.) uchwała się, co następuje:

- § 1. Wnosi się pod obrady Rady Powiatu w Sierpcu projekt uchwały zmieniającej uchwałę w sprawie uchwalenia Wieloletniej Prognozy Finansowej Powiatu Sierpeckiego na lata 2024 – 2037.
- § 2. Wykonanie uchwały powierza się Przewodniczącemu Zarządu.
- § 3. Uchwała wchodzi w życie z dniem podjęcia.

**Zarząd:**

- 1) Andrzej Cześnik – Przewodniczący
- 2) Sławomir Olejniczak – członek
- 3) Marek Chyliński - członek
- 4) Sławomir Krystek - członek
- 5) Dariusz Twardowski – członek

  
.....  
  
.....  
*miejscem*  
  
.....  
  
.....  
  
.....

**UCHWAŁA Nr . .2024**  
**RADY POWIATU W SIERPCU**  
**z dnia 22 lutego 2024r.**

**zmieniająca uchwałę w sprawie uchwalenia Wieloletniej Prognozy Finansowej Powiatu Sierpeckiego na lata 2024 – 2037**

Na podstawie art. 12 pkt 11 ustawy z dnia 5 czerwca 1998 roku o samorządzie powiatowym (tj. Dz. U. z 2024 r. poz. 107 ) oraz art. 226, art. 231 ust. 1 i art. 232 ustawy z dnia 27 sierpnia 2009 roku o finansach publicznych (tj. Dz. U. z 2023 r. poz. 1270 z późn. zm.) uchwała się, co następuje:

§ 1. W Uchwale Nr 408.LXXI.2023 Rady Powiatu w Sierpcu z dnia 28 grudnia 2023r. w sprawie uchwalenia Wieloletniej Prognozy Finansowej Powiatu Sierpeckiego na lata 2024-2037 , wprowadza się następujące zmiany:

- 1) Załącznik Nr 1 „Tabelaryczna Prezentacja Wieloletniej Prognozy Finansowej” otrzymuje brzmienie zgodnie z załącznikiem Nr 1 do niniejszej uchwały;

§ 2. Wykonanie uchwały powierza się Zarządowi Powiatu.

§ 3. Uchwała wchodzi w życie z dniem podjęcia.

## Objaśnienia

W Uchwale Nr 408.LXXI.2023 Rady Powiatu w Sierpcu z dnia 28 grudnia 2023 roku w sprawie uchwalenia Wieloletniej Prognozy Finansowej Powiatu Sierpeckiego na lata 2024-2037, wprowadza się zmiany:

I. W załączniku Nr 1 „Tabelaryczna Prezentacja Wieloletniej Prognozy Finansowej” dokonano zmiany w danych 2024 roku:

1. Dochody ogółem zwiększono o kwotę: **5.463.731,00** do kwoty: **130.256.133,00**, z czego:
  - a) dochody bieżące zwiększono o kwotę: **6.022.531,00 zł** do kwoty: **93.005.625,00 zł**;
  - b) dochody majątkowe zmniejsza się o kwotę: **558.800,00 zł** do kwoty: **37.250.508,00 zł**;
2. Wydatki ogółem zwiększono o kwotę: **5.616.191,00zł.** do kwoty: **135.295.681,00zł.**
  - a) wydatki bieżące zwiększono o kwotę: **5.427.798,00 zł** do kwoty: **89.627.368,00 zł**;
  - b) wydatki majątkowe zwiększa się o kwotę: **188.393,00zł** tj. do kwoty: **45.668.313,00zł**;

**Tabela 1. Zmiany w dochodach i wydatkach w 2024 roku**

Wyszczególnienie	Przed zmianą [zł]	Zmiana [zł]	Po zmianie [zł]
Dochody ogółem	124 792 402,00	+5 463 731,00	130 256 133,00
Dochody bieżące	86 983 094,00	+6 022 531,00	93 005 625,00
Subwencja ogólna	55 399 320,00	+5 216 921,00	60 616 241,00
Dotacje bieżące	9 905 376,00	+748 700,00	10 654 076,00
Pozostałe	9 628 989,00	+56 910,00	9 685 899,00
Dochody majątkowe	37 809 308,00	-558 800,00	37 250 508,00
Wydatki ogółem	129 679 490,00	+5 616 191,00	135 295 681,00
Wydatki bieżące	84 199 570,00	+5 427 798,00	89 627 368,00
Wynagrodzenia i pochodne	59 060 038,00	+4 583 041,00	63 643 079,00
Obsługa długu	1 014 251,00	+30 000,00	1 044 251,00
Pozostałe wydatki bieżące	23 666 458,00	+814 757,00	24 481 215,00
Wydatki majątkowe	45 479 920,00	+188 393,00	45 668 313,00
Wynik budżetu	-4 887 088,00	-152 460,00	-5 039 548,00

W Wieloletniej Prognozie Finansowej Powiatu Sierpeckiego przychody budżetu zwiększono o kwotę: 152.460,00 zł, i po zmianach wynoszą: 6.389.548,00 zł.

**Tabela 2. Zmiany w przychodach i rozchodach na 2024 rok.**

Wyszczególnienie	Przed zmianą [zł]	Zmiana [zł]	Po zmianie [zł]
Przychody budżetu	6 237 088,00	+152 460,00	6 389 548,00
Nadwyżka budżetowa z lat ubiegłych	191 789,00	+100 000,00	291 789,00

Wyszczególnienie	Przed zmianą [zł]	Zmiana [zł]	Po zmianie [zł]
Wolne środki	0,00	+52 460,00	52 460,00

Rozchody budżetu nie uległy zmianie.

3. Kwota długu planowana na koniec 2024 roku nie uległa zmianie, wynosi: 25 715 299,00 zł.

Splata zobowiązania planowanego do zaciągnięcia ujęto w latach 2033-2037. W tabeli poniżej splatę ww. zobowiązań przedstawiono w kolumnie „Zobowiązanie planowane”.

Tabela 3. Spłata zaciągniętych i planowanych zobowiązań Powiatu Sierpeckiego

Rok	Zobowiązanie historyczne [zł]	Zobowiązanie planowane [zł]	Zobowiązania razem [zł]
2024	1 350 000,00	0,00	1 350 000,00
2025	1 350 000,00	0,00	1 350 000,00
2026	1 350 000,00	0,00	1 350 000,00
2027	1 350 000,00	0,00	1 350 000,00
2028	1 350 000,00	0,00	1 350 000,00
2029	1 350 000,00	0,00	1 350 000,00
2030	1 360 000,00	0,00	1 360 000,00
2031	1 370 000,00	0,00	1 370 000,00
2032	1 370 000,00	0,00	1 370 000,00
2033	1 410 000,00	1 045 299,00	2 455 299,00
2034	1 410 000,00	1 000 000,00	2 410 000,00
2035	2 000 000,00	1 000 000,00	3 000 000,00
2036	2 000 000,00	1 000 000,00	3 000 000,00
2037	2 000 000,00	2 000 000,00	4 000 000,00

Zmiany w Wieloletniej Prognozie Finansowej Powiatu Sierpeckiego na lata 2023-2037 spowodowały modyfikacje w kształtowaniu się relacji z art. 243 ustawy o finansach publicznych. Szczegóły zaprezentowano w tabeli poniżej.

Tabela 4. Kształtowanie się relacji z art. 243 ust. 1 ustawy o finansach publicznych

Rok	Obsługa zadłużenia (fakt. i plan. po wyłączeniach)	Maksymalna obsługa zadłużenia (wg planu po III kwartale)	Zachowanie relacji z art. 243 (w oparciu o plan po III kwartale)	Maksymalna obsługa zadłużenia (wg wykonania)	Zachowanie relacji z art. 243 (w oparciu o wykonanie)
2024	2,91%	10,80%	TAK	8,06%	TAK
2025	3,72%	7,98%	TAK	5,25%	TAK
2026	4,05%	10,81%	TAK	9,63%	TAK
2027	3,85%	9,14%	TAK	7,96%	TAK
2028	3,65%	7,77%	TAK	6,60%	TAK
2029	3,45%	6,63%	TAK	5,46%	TAK
2030	3,28%	5,53%	TAK	4,35%	TAK
2031	3,12%	5,64%	TAK	5,64%	TAK
2032	2,96%	5,70%	TAK	5,70%	TAK
2033	3,87%	5,71%	TAK	5,71%	TAK

Rok	Obsługa zadłużenia (fakt. i plan. po wyłączeniach)	Maksymalna obsługa zadłużenia (wg planu po III kwartale)	Zachowanie relacji z art. 243 (w oparciu o plan po III kwartale)	Maksymalna obsługa zadłużenia (wg wykonania)	Zachowanie relacji z art. 243 (w oparciu o wykonanie)
2034	3,58%	5,68%	TAK	5,68%	TAK
2035	3,90%	5,64%	TAK	5,64%	TAK
2036	3,20%	5,55%	TAK	5,55%	TAK
2037	3,85%	5,48%	TAK	5,48%	TAK

Dane w tabeli powyżej wskazują, że w całym okresie prognozy Powiat Sierpecki spełnia relację, o której mowa w art. 243 ust. 1 ustawy o finansach publicznych. Spełnienie dotyczy zarówno relacji obliczonej na podstawie planu na dzień 30.09.2023 r.

Wartości wykazane w pozostałych pozycjach WPF, stanowią informacje uzupełniające względem pozycji opisanych powyżej. Zostały przedstawione w WPF zgodnie z obowiązującym stanem faktycznym, na podstawie zawartych umów i porozumień.

Pełen zakres zmian obrazuje załącznik nr 1 do niniejszej uchwały.

STAROSTA

*Andrzej Sławonfir Cześnik*

# Wieloletnia prognoza finansowa jednostki samorządu terytorialnego 1)

Ustalona na lata 2022–2025 relacja z art. 243 (poz. 8.3, 8.3.1, 8.4 i 8.4.1) została obliczona według średniej 3-letniej

Załącznik Nr 1 do Uchwały Nr . . . 2024 ZARZĄDU POWIATU W SIERPCU z dnia 22 lutego 2024 roku

Tabelaryczna Prezentacja Wieloletniej Prognozy Finansowej.

Wyszczególnienie	Dochody ogółem X	Dochody bieżące X	z tego:						w tym: z podatku od nieruchomości	Dochody majątkowe X	w tym:	
			dochody z tytułu udziału we wpływach z podatku dochodowego od osób fizycznych	dochody z tytułu udziału we wpływach z podatku dochodowego od osób prawnych	z subwencji ogólnej	z tytułu dotacji i środków przeznaczonych na cele bieżące X 3)	pozostałe dochody bieżące 4)	ze sprzedaży majątku X			z tytułu dotacji oraz środków przeznaczonych na inwestycje	
												1.1.1
Lp	1	1.1	1.1.1	1.1.2	1.1.3	1.1.4	1.1.5	1.1.5.1	1.2	1.2.1	1.2.2	
2024	A	130 256 133,00	93 005 625,00	11 435 623,00	613 786,00	60 616 241,00	10 654 076,00	9 685 899,00	0,00	37 250 508,00	0,00	37 250 508,00
	B	5 463 731,00	6 022 531,00	0,00	0,00	5 216 921,00	748 700,00	56 910,00	0,00	-558 800,00	0,00	-558 800,00
	C	124 792 402,00	86 983 094,00	11 435 623,00	613 786,00	55 399 320,00	9 905 376,00	9 628 989,00	0,00	37 809 308,00	0,00	37 809 308,00
2025	A	92 649 219,00	90 549 219,00	11 904 484,00	638 951,00	57 670 692,00	10 311 314,00	10 023 778,00	0,00	2 100 000,00	0,00	2 100 000,00
	B	0,00	0,00	0,00	0,00	0,00	0,00	0,00	0,00	0,00	0,00	0,00
	C	92 649 219,00	90 549 219,00	11 904 484,00	638 951,00	57 670 692,00	10 311 314,00	10 023 778,00	0,00	2 100 000,00	0,00	2 100 000,00
2026	A	93 356 244,00	93 356 244,00	12 273 523,00	658 758,00	59 458 483,00	10 630 965,00	10 334 515,00	0,00	0,00	0,00	0,00
	B	0,00	0,00	0,00	0,00	0,00	0,00	0,00	0,00	0,00	0,00	0,00
	C	93 356 244,00	93 356 244,00	12 273 523,00	658 758,00	59 458 483,00	10 630 965,00	10 334 515,00	0,00	0,00	0,00	0,00
2027	A	95 690 150,00	95 690 150,00	12 580 361,00	675 227,00	60 944 945,00	10 896 739,00	10 592 878,00	0,00	0,00	0,00	0,00
	B	0,00	0,00	0,00	0,00	0,00	0,00	0,00	0,00	0,00	0,00	0,00
	C	95 690 150,00	95 690 150,00	12 580 361,00	675 227,00	60 944 945,00	10 896 739,00	10 592 878,00	0,00	0,00	0,00	0,00
2028	A	98 369 474,00	98 369 474,00	12 932 611,00	694 133,00	62 651 403,00	11 201 848,00	10 889 479,00	0,00	0,00	0,00	0,00
	B	0,00	0,00	0,00	0,00	0,00	0,00	0,00	0,00	0,00	0,00	0,00
	C	98 369 474,00	98 369 474,00	12 932 611,00	694 133,00	62 651 403,00	11 201 848,00	10 889 479,00	0,00	0,00	0,00	0,00

10th

2029	A	100 927 079,00	100 927 079,00	13 268 859,00	712 180,00	64 280 339,00	11 493 096,00	11 172 605,00	0,00	0,00	0,00	0,00
	B	0,00	0,00	0,00	0,00	0,00	0,00	0,00	0,00	0,00	0,00	0,00
	C	100 927 079,00	100 927 079,00	13 268 859,00	712 180,00	64 280 339,00	11 493 096,00	11 172 605,00	0,00	0,00	0,00	0,00
2030	A	103 450 254,00	103 450 254,00	13 600 580,00	729 984,00	65 887 347,00	11 780 423,00	11 451 920,00	0,00	0,00	0,00	0,00
	B	0,00	0,00	0,00	0,00	0,00	0,00	0,00	0,00	0,00	0,00	0,00
	C	103 450 254,00	103 450 254,00	13 600 580,00	729 984,00	65 887 347,00	11 780 423,00	11 451 920,00	0,00	0,00	0,00	0,00
2031	A	105 933 060,00	105 933 060,00	13 926 994,00	747 504,00	67 468 643,00	12 063 153,00	11 726 766,00	0,00	0,00	0,00	0,00
	B	0,00	0,00	0,00	0,00	0,00	0,00	0,00	0,00	0,00	0,00	0,00
	C	105 933 060,00	105 933 060,00	13 926 994,00	747 504,00	67 468 643,00	12 063 153,00	11 726 766,00	0,00	0,00	0,00	0,00
2032	A	108 369 522,00	108 369 522,00	14 247 315,00	764 697,00	69 020 422,00	12 340 606,00	11 996 482,00	0,00	0,00	0,00	0,00
	B	0,00	0,00	0,00	0,00	0,00	0,00	0,00	0,00	0,00	0,00	0,00
	C	108 369 522,00	108 369 522,00	14 247 315,00	764 697,00	69 020 422,00	12 340 606,00	11 996 482,00	0,00	0,00	0,00	0,00
2033	A	110 862 021,00	110 862 021,00	14 575 003,00	782 285,00	70 607 892,00	12 624 440,00	12 272 401,00	0,00	0,00	0,00	0,00
	B	0,00	0,00	0,00	0,00	0,00	0,00	0,00	0,00	0,00	0,00	0,00
	C	110 862 021,00	110 862 021,00	14 575 003,00	782 285,00	70 607 892,00	12 624 440,00	12 272 401,00	0,00	0,00	0,00	0,00
2034	A	113 411 848,00	113 411 848,00	14 910 228,00	800 278,00	72 231 874,00	12 914 802,00	12 554 666,00	0,00	0,00	0,00	0,00
	B	0,00	0,00	0,00	0,00	0,00	0,00	0,00	0,00	0,00	0,00	0,00
	C	113 411 848,00	113 411 848,00	14 910 228,00	800 278,00	72 231 874,00	12 914 802,00	12 554 666,00	0,00	0,00	0,00	0,00
2035	A	116 020 319,00	116 020 319,00	15 253 163,00	818 684,00	73 893 207,00	13 211 842,00	12 843 423,00	0,00	0,00	0,00	0,00
	B	0,00	0,00	0,00	0,00	0,00	0,00	0,00	0,00	0,00	0,00	0,00
	C	116 020 319,00	116 020 319,00	15 253 163,00	818 684,00	73 893 207,00	13 211 842,00	12 843 423,00	0,00	0,00	0,00	0,00
2036	A	118 572 767,00	118 572 767,00	15 588 733,00	836 695,00	75 518 858,00	13 502 503,00	13 125 978,00	0,00	0,00	0,00	0,00
	B	0,00	0,00	0,00	0,00	0,00	0,00	0,00	0,00	0,00	0,00	0,00
	C	118 572 767,00	118 572 767,00	15 588 733,00	836 695,00	75 518 858,00	13 502 503,00	13 125 978,00	0,00	0,00	0,00	0,00
2037	A	120 944 223,00	120 944 223,00	15 900 508,00	853 429,00	77 029 235,00	13 772 553,00	13 388 498,00	0,00	0,00	0,00	0,00
	B	0,00	0,00	0,00	0,00	0,00	0,00	0,00	0,00	0,00	0,00	0,00
	C	120 944 223,00	120 944 223,00	15 900 508,00	853 429,00	77 029 235,00	13 772 553,00	13 388 498,00	0,00	0,00	0,00	0,00

<sup>1)</sup> Wzór może być stosowany także w układzie pionowym, w którym poszczególne pozycje są przedstawione w kolumnach, a lista w wierszach.

<sup>2)</sup> Zgodnie z art. 227 ustawy z dnia 27 sierpnia 2009 r. o finansach publicznych (Dz. U. z 2019 r. poz. 899, z późn. zm.), zwanej dalej „ustawą”, wieloletnia prognoza finansowa obejmuje okres roku budżetowego oraz co najmniej trzech kolejnych lat. W sytuacji dłuższego okresu prognozowania finansowego wzór stosuje się dla lat wykraczających poza minimalny (4-letni) okres prognozy, wynikający z art. 227 ustawy.

<sup>3)</sup> W pozycji wykazuje się dochody o charakterze celowym, które jednostka otrzymuje od podmiotów zewnętrznych. W szczególności pozycja obejmuje dotacje celowe z budżetu państwa na zadania bieżące oraz dotacje i środki na finansowanie wydatków bieżących na realizację zadań finansowanych z udziałem środków, o których mowa w art. 5 ust. 1 pkt 2 i 3 ustawy. W pozycji nie wykazuje się nieomiasł dochodów związanych ze szczególnymi zasadami wykonywania budżetu jednostki wynikających z odrębnych ustaw, o których mowa w art. 237 ust. 1 ustawy.

<sup>4)</sup> W pozycji wykazuje się pozostałe dochody bieżące w szczególności kwoty podatków i opłat lokalnych.

Wyszczególnienie	Wydalki ogółem <sup>x</sup>	z tego:											
		Wydalki bieżące <sup>x</sup>	w tym:							Wydalki majątkowe <sup>x</sup>	w tym:		
			na wynagrodzenia i składki od nich naliczane	z tytułu poręczeń i gwarancji <sup>x</sup>	w tym:		wydalki na obsługę długu <sup>x</sup>	w tym:			Inwestycje i zakupy inwestycyjne, o których mowa w art. 236 ust. 4 pkt 1 ustawy	wydalki o charakterze dotacyjnym na inwestycje i zakupy inwestycyjne	
					gwarancje i poręczenia podlegające wyłączeniu z limitu spłaty zobowiązań, o którym mowa w art. 243 ustawy <sup>x</sup>			odsetki i dyskonto podlegające wyłączeniu z limitu spłaty zobowiązań, o którym mowa w art. 243 ustawy, w terminie nie dłuższym niż 90 dni po zakończeniu programu, projektu lub zadania i otrzymaniu refundacji z tych środków (bez odsetek i dyskonta od zobowiązań na wkład krajowy) <sup>x</sup>	odsetki i dyskonto podlegające wyłączeniu z limitu spłaty zobowiązań, o którym mowa w art. 243 ustawy, z tytułu zobowiązań zaciągniętych na wkład krajowy <sup>x</sup>				pozostałe odsetki i dyskonto podlegające wyłączeniu z limitu spłaty zobowiązań, o którym mowa w art. 243 ustawy <sup>x</sup>
2.1	2.1.1	2.1.2	2.1.2.1	2.1.3	2.1.3.1	2.1.3.2	2.1.3.3	2.2	2.2.1	2.2.1.1			
Lp	2	2.1	2.1.1	2.1.2	2.1.2.1	2.1.3	2.1.3.1	2.1.3.2	2.1.3.3	2.2	2.2.1	2.2.1.1	
2024	A	135 295 681,00	89 627 368,00	63 643 079,00	458 823,00	0,00	1 044 251,00	0,00	0,00	0,00	45 668 313,00	45 668 313,00	1 646 916,00
	B	5 616 191,00	5 427 798,00	4 583 041,00	0,00	0,00	30 000,00	0,00	0,00	0,00	188 393,00	188 393,00	375 939,00
	C	129 679 490,00	84 199 570,00	59 060 038,00	458 823,00	0,00	1 014 251,00	0,00	0,00	0,00	45 479 920,00	45 479 920,00	1 270 977,00
2025	A	92 981 333,00	87 765 682,00	60 776 874,00	458 823,00	0,00	1 632 627,00	0,00	0,00	0,00	5 215 651,00	4 877 265,00	0,00
	B	0,00	0,00	0,00	0,00	0,00	0,00	0,00	0,00	0,00	0,00	0,00	0,00
	C	92 981 333,00	87 765 682,00	60 776 874,00	458 823,00	0,00	1 632 627,00	0,00	0,00	0,00	5 215 651,00	4 877 265,00	0,00
2026	A	92 006 244,00	90 242 398,00	62 569 792,00	458 823,00	0,00	1 544 607,00	0,00	0,00	0,00	1 763 846,00	1 763 846,00	0,00
	B	0,00	0,00	0,00	0,00	0,00	0,00	0,00	0,00	0,00	0,00	0,00	0,00
	C	92 006 244,00	90 242 398,00	62 569 792,00	458 823,00	0,00	1 544 607,00	0,00	0,00	0,00	1 763 846,00	1 763 846,00	0,00
2027	A	94 340 150,00	92 438 564,00	64 212 249,00	458 823,00	0,00	1 456 587,00	0,00	0,00	0,00	1 901 586,00	1 901 586,00	0,00
	B	0,00	0,00	0,00	0,00	0,00	0,00	0,00	0,00	0,00	0,00	0,00	0,00
	C	94 340 150,00	92 438 564,00	64 212 249,00	458 823,00	0,00	1 456 587,00	0,00	0,00	0,00	1 901 586,00	1 901 586,00	0,00
2028	A	97 019 474,00	94 693 889,00	65 897 821,00	458 823,00	0,00	1 368 567,00	0,00	0,00	0,00	2 325 585,00	2 325 585,00	0,00
	B	0,00	0,00	0,00	0,00	0,00	0,00	0,00	0,00	0,00	0,00	0,00	0,00
	C	97 019 474,00	94 693 889,00	65 897 821,00	458 823,00	0,00	1 368 567,00	0,00	0,00	0,00	2 325 585,00	2 325 585,00	0,00
2029	A	99 577 079,00	96 976 955,00	67 594 690,00	458 823,00	0,00	1 280 547,00	0,00	0,00	0,00	2 600 124,00	2 600 124,00	0,00
	B	0,00	0,00	0,00	0,00	0,00	0,00	0,00	0,00	0,00	0,00	0,00	0,00
	C	99 577 079,00	96 976 955,00	67 594 690,00	458 823,00	0,00	1 280 547,00	0,00	0,00	0,00	2 600 124,00	2 600 124,00	0,00



2030	A	102 090 254,00	99 303 346,00	69 318 355,00	458 823,00	0,00	1 192 201,00	0,00	0,00	0,00	2 786 908,00	2 786 908,00	0,00
	B	0,00	0,00	0,00	0,00	0,00	0,00	0,00	0,00	0,00	0,00	0,00	0,00
	C	102 090 254,00	99 303 346,00	69 318 355,00	458 823,00	0,00	1 192 201,00	0,00	0,00	0,00	2 786 908,00	2 786 908,00	0,00
2031	A	104 563 060,00	101 638 326,00	71 033 984,00	458 823,00	0,00	1 103 203,00	0,00	0,00	0,00	2 924 734,00	2 924 734,00	0,00
	B	0,00	0,00	0,00	0,00	0,00	0,00	0,00	0,00	0,00	0,00	0,00	0,00
	C	104 563 060,00	101 638 326,00	71 033 984,00	458 823,00	0,00	1 103 203,00	0,00	0,00	0,00	2 924 734,00	2 924 734,00	0,00
2032	A	106 999 522,00	104 015 393,00	72 774 317,00	458 823,00	0,00	1 013 879,00	0,00	0,00	0,00	2 984 129,00	2 984 129,00	0,00
	B	0,00	0,00	0,00	0,00	0,00	0,00	0,00	0,00	0,00	0,00	0,00	0,00
	C	106 999 522,00	104 015 393,00	72 774 317,00	458 823,00	0,00	1 013 879,00	0,00	0,00	0,00	2 984 129,00	2 984 129,00	0,00
2033	A	108 406 722,00	106 417 869,00	74 557 288,00	458 823,00	0,00	889 175,00	0,00	0,00	0,00	1 988 853,00	1 988 853,00	0,00
	B	0,00	0,00	0,00	0,00	0,00	0,00	0,00	0,00	0,00	0,00	0,00	0,00
	C	108 406 722,00	106 417 869,00	74 557 288,00	458 823,00	0,00	889 175,00	0,00	0,00	0,00	1 988 853,00	1 988 853,00	0,00
2034	A	111 001 848,00	108 848 729,00	76 383 942,00	458 823,00	0,00	730 566,00	0,00	0,00	0,00	2 153 119,00	2 153 119,00	0,00
	B	0,00	0,00	0,00	0,00	0,00	0,00	0,00	0,00	0,00	0,00	0,00	0,00
	C	111 001 848,00	108 848 729,00	76 383 942,00	458 823,00	0,00	730 566,00	0,00	0,00	0,00	2 153 119,00	2 153 119,00	0,00
2035	A	113 020 319,00	111 287 463,00	78 217 157,00	458 823,00	0,00	554 200,00	0,00	0,00	0,00	1 732 856,00	1 732 856,00	0,00
	B	0,00	0,00	0,00	0,00	0,00	0,00	0,00	0,00	0,00	0,00	0,00	0,00
	C	113 020 319,00	111 287 463,00	78 217 157,00	458 823,00	0,00	554 200,00	0,00	0,00	0,00	1 732 856,00	1 732 856,00	0,00
2036	A	115 572 767,00	113 292 129,00	80 074 814,00	0,00	0,00	358 600,00	0,00	0,00	0,00	2 280 638,00	2 280 638,00	0,00
	B	0,00	0,00	0,00	0,00	0,00	0,00	0,00	0,00	0,00	0,00	0,00	0,00
	C	115 572 767,00	113 292 129,00	80 074 814,00	0,00	0,00	358 600,00	0,00	0,00	0,00	2 280 638,00	2 280 638,00	0,00
2037	A	116 944 223,00	115 747 136,00	81 936 553,00	0,00	0,00	130 400,00	0,00	0,00	0,00	1 197 087,00	1 197 087,00	0,00
	B	0,00	0,00	0,00	0,00	0,00	0,00	0,00	0,00	0,00	0,00	0,00	0,00
	C	116 944 223,00	115 747 136,00	81 936 553,00	0,00	0,00	130 400,00	0,00	0,00	0,00	1 197 087,00	1 197 087,00	0,00

Wyszczególnienie	Wynik budżetu <sup>x</sup>	w tym:	Przychody budżetu <sup>x</sup>	z tego:						
		Kwota prognozowanej nadwyżki budżetu przeznaczana na spłatę kredytów, pożyczek i wykup papierów wartościowych <sup>5)</sup>		Kredyty, pożyczki, emisja papierów wartościowych <sup>x</sup>	w tym:	Nadwyżka budżetowa z lat ubiegłych <sup>x 6)</sup>	w tym:	Wolne środki, o których mowa w art. 217 ust. 2 pkt 6 ustawy <sup>x</sup>	w tym:	
					na pokrycie deficytu budżetu <sup>x</sup>		na pokrycie deficytu budżetu <sup>x</sup>		na pokrycie deficytu budżetu <sup>x</sup>	
Lp	3	3.1	4	4.1	4.1.1	4.2	4.2.1	4.3	4.3.1	
2024	A	-5 039 548,00	0,00	6 389 548,00	6 045 299,00	4 695 299,00	291 789,00	291 789,00	52 460,00	52 460,00
	B	-152 460,00	0,00	152 460,00	0,00	0,00	100 000,00	100 000,00	52 460,00	52 460,00
	C	-4 887 088,00	0,00	6 237 088,00	6 045 299,00	4 695 299,00	191 789,00	191 789,00	0,00	0,00
2025	A	-332 114,00	0,00	1 682 114,00	0,00	0,00	0,00	0,00	1 682 114,00	332 114,00
	B	0,00	0,00	0,00	0,00	0,00	0,00	0,00	0,00	0,00
	C	-332 114,00	0,00	1 682 114,00	0,00	0,00	0,00	0,00	1 682 114,00	332 114,00
2026	A	1 350 000,00	1 350 000,00	0,00	0,00	0,00	0,00	0,00	0,00	0,00
	B	0,00	0,00	0,00	0,00	0,00	0,00	0,00	0,00	0,00
	C	1 350 000,00	1 350 000,00	0,00	0,00	0,00	0,00	0,00	0,00	0,00
2027	A	1 350 000,00	1 350 000,00	0,00	0,00	0,00	0,00	0,00	0,00	0,00
	B	0,00	0,00	0,00	0,00	0,00	0,00	0,00	0,00	0,00
	C	1 350 000,00	1 350 000,00	0,00	0,00	0,00	0,00	0,00	0,00	0,00
2028	A	1 350 000,00	1 350 000,00	0,00	0,00	0,00	0,00	0,00	0,00	0,00
	B	0,00	0,00	0,00	0,00	0,00	0,00	0,00	0,00	0,00
	C	1 350 000,00	1 350 000,00	0,00	0,00	0,00	0,00	0,00	0,00	0,00
2029	A	1 350 000,00	1 350 000,00	0,00	0,00	0,00	0,00	0,00	0,00	0,00
	B	0,00	0,00	0,00	0,00	0,00	0,00	0,00	0,00	0,00
	C	1 350 000,00	1 350 000,00	0,00	0,00	0,00	0,00	0,00	0,00	0,00

2030	A	1 360 000,00	1 360 000,00	0,00	0,00	0,00	0,00	0,00	0,00	0,00
	B	0,00	0,00	0,00	0,00	0,00	0,00	0,00	0,00	0,00
	C	1 360 000,00	1 360 000,00	0,00	0,00	0,00	0,00	0,00	0,00	0,00
2031	A	1 370 000,00	1 370 000,00	0,00	0,00	0,00	0,00	0,00	0,00	0,00
	B	0,00	0,00	0,00	0,00	0,00	0,00	0,00	0,00	0,00
	C	1 370 000,00	1 370 000,00	0,00	0,00	0,00	0,00	0,00	0,00	0,00
2032	A	1 370 000,00	1 370 000,00	0,00	0,00	0,00	0,00	0,00	0,00	0,00
	B	0,00	0,00	0,00	0,00	0,00	0,00	0,00	0,00	0,00
	C	1 370 000,00	1 370 000,00	0,00	0,00	0,00	0,00	0,00	0,00	0,00
2033	A	2 455 299,00	2 455 299,00	0,00	0,00	0,00	0,00	0,00	0,00	0,00
	B	0,00	0,00	0,00	0,00	0,00	0,00	0,00	0,00	0,00
	C	2 455 299,00	2 455 299,00	0,00	0,00	0,00	0,00	0,00	0,00	0,00
2034	A	2 410 000,00	2 410 000,00	0,00	0,00	0,00	0,00	0,00	0,00	0,00
	B	0,00	0,00	0,00	0,00	0,00	0,00	0,00	0,00	0,00
	C	2 410 000,00	2 410 000,00	0,00	0,00	0,00	0,00	0,00	0,00	0,00
2035	A	3 000 000,00	3 000 000,00	0,00	0,00	0,00	0,00	0,00	0,00	0,00
	B	0,00	0,00	0,00	0,00	0,00	0,00	0,00	0,00	0,00
	C	3 000 000,00	3 000 000,00	0,00	0,00	0,00	0,00	0,00	0,00	0,00
2036	A	3 000 000,00	3 000 000,00	0,00	0,00	0,00	0,00	0,00	0,00	0,00
	B	0,00	0,00	0,00	0,00	0,00	0,00	0,00	0,00	0,00
	C	3 000 000,00	3 000 000,00	0,00	0,00	0,00	0,00	0,00	0,00	0,00
2037	A	4 000 000,00	4 000 000,00	0,00	0,00	0,00	0,00	0,00	0,00	0,00
	B	0,00	0,00	0,00	0,00	0,00	0,00	0,00	0,00	0,00
	C	4 000 000,00	4 000 000,00	0,00	0,00	0,00	0,00	0,00	0,00	0,00

5) Inne przeznaczenie nadwyżki budżetowej wymaga określenia w objaśnieniach do wieloletniej prognozy finansowej.

6) W pozycji należy ująć środki pieniężne znajdujące się na rachunku budżetu pochodzące z nadwyżek poprzednich budżetów, łącznie z niewykorzystanymi środkami, o których mowa w art. 217 ust. 2 pkt 8 ustawy.

Wyszczególnienie	z tego:				Rozchody budżetu <sup>x</sup>	z tego:				
	Spłaty udzielonych pożyczek w latach ubiegłych <sup>x</sup>	w tym:		Inne przychody niezwiązane z zaciągnięciem długu <sup>x 7)</sup>		w tym:	Spłaty rat kapitałowych kredytów i pożyczek oraz wykup papierów wartościowych <sup>x</sup>	łączna kwota przypadających na dany rok kwot ustawowych wyłączeń z limitu spłaty zobowiązań <sup>x</sup>	z tego:	
		na pokrycie deficytu budżetu <sup>x</sup>							na pokrycie deficytu budżetu <sup>x</sup>	kwota przypadających na dany rok kwot wyłączeń określonych w art. 243 ust. 3 ustawy <sup>x</sup>
Lp	4.4	4.4.1	4.5	4.5.1	5	5.1	5.1.1	5.1.1.1	5.1.1.2	
2024	A	0,00	0,00	0,00	0,00	1 350 000,00	1 350 000,00	0,00	0,00	0,00
	B	0,00	0,00	0,00	0,00	0,00	0,00	0,00	0,00	0,00
	C	0,00	0,00	0,00	0,00	1 350 000,00	1 350 000,00	0,00	0,00	0,00
2025	A	0,00	0,00	0,00	0,00	1 350 000,00	1 350 000,00	0,00	0,00	0,00
	B	0,00	0,00	0,00	0,00	0,00	0,00	0,00	0,00	0,00
	C	0,00	0,00	0,00	0,00	1 350 000,00	1 350 000,00	0,00	0,00	0,00
2026	A	0,00	0,00	0,00	0,00	1 350 000,00	1 350 000,00	0,00	0,00	0,00
	B	0,00	0,00	0,00	0,00	0,00	0,00	0,00	0,00	0,00
	C	0,00	0,00	0,00	0,00	1 350 000,00	1 350 000,00	0,00	0,00	0,00
2027	A	0,00	0,00	0,00	0,00	1 350 000,00	1 350 000,00	0,00	0,00	0,00
	B	0,00	0,00	0,00	0,00	0,00	0,00	0,00	0,00	0,00
	C	0,00	0,00	0,00	0,00	1 350 000,00	1 350 000,00	0,00	0,00	0,00
2028	A	0,00	0,00	0,00	0,00	1 350 000,00	1 350 000,00	0,00	0,00	0,00
	B	0,00	0,00	0,00	0,00	0,00	0,00	0,00	0,00	0,00
	C	0,00	0,00	0,00	0,00	1 350 000,00	1 350 000,00	0,00	0,00	0,00
2029	A	0,00	0,00	0,00	0,00	1 350 000,00	1 350 000,00	0,00	0,00	0,00
	B	0,00	0,00	0,00	0,00	0,00	0,00	0,00	0,00	0,00
	C	0,00	0,00	0,00	0,00	1 350 000,00	1 350 000,00	0,00	0,00	0,00

AD

2030	A	0,00	0,00	0,00	0,00	1 360 000,00	1 360 000,00	0,00	0,00	0,00
	B	0,00	0,00	0,00	0,00	0,00	0,00	0,00	0,00	0,00
	C	0,00	0,00	0,00	0,00	1 360 000,00	1 360 000,00	0,00	0,00	0,00
2031	A	0,00	0,00	0,00	0,00	1 370 000,00	1 370 000,00	0,00	0,00	0,00
	B	0,00	0,00	0,00	0,00	0,00	0,00	0,00	0,00	0,00
	C	0,00	0,00	0,00	0,00	1 370 000,00	1 370 000,00	0,00	0,00	0,00
2032	A	0,00	0,00	0,00	0,00	1 370 000,00	1 370 000,00	0,00	0,00	0,00
	B	0,00	0,00	0,00	0,00	0,00	0,00	0,00	0,00	0,00
	C	0,00	0,00	0,00	0,00	1 370 000,00	1 370 000,00	0,00	0,00	0,00
2033	A	0,00	0,00	0,00	0,00	2 455 299,00	2 455 299,00	0,00	0,00	0,00
	B	0,00	0,00	0,00	0,00	0,00	0,00	0,00	0,00	0,00
	C	0,00	0,00	0,00	0,00	2 455 299,00	2 455 299,00	0,00	0,00	0,00
2034	A	0,00	0,00	0,00	0,00	2 410 000,00	2 410 000,00	0,00	0,00	0,00
	B	0,00	0,00	0,00	0,00	0,00	0,00	0,00	0,00	0,00
	C	0,00	0,00	0,00	0,00	2 410 000,00	2 410 000,00	0,00	0,00	0,00
2035	A	0,00	0,00	0,00	0,00	3 000 000,00	3 000 000,00	0,00	0,00	0,00
	B	0,00	0,00	0,00	0,00	0,00	0,00	0,00	0,00	0,00
	C	0,00	0,00	0,00	0,00	3 000 000,00	3 000 000,00	0,00	0,00	0,00
2036	A	0,00	0,00	0,00	0,00	3 000 000,00	3 000 000,00	0,00	0,00	0,00
	B	0,00	0,00	0,00	0,00	0,00	0,00	0,00	0,00	0,00
	C	0,00	0,00	0,00	0,00	3 000 000,00	3 000 000,00	0,00	0,00	0,00
2037	A	0,00	0,00	0,00	0,00	4 000 000,00	4 000 000,00	0,00	0,00	0,00
	B	0,00	0,00	0,00	0,00	0,00	0,00	0,00	0,00	0,00
	C	0,00	0,00	0,00	0,00	4 000 000,00	4 000 000,00	0,00	0,00	0,00

<sup>7)</sup> W pozycji należy ująć w szczególności przychody pochodzące z prywatyzacji majątku Jednostki samorządu terytorialnego.

Wyszczególnienie	Rozchody budżetu, z tego:						Kwota długu <sup>x</sup>	w tym:	Relacja zrównoważenia wydatków bieżących, o której mowa w art. 242 ustawy		
	łączna kwota przypadających na dany rok kwot ustawowych wyłączeń z limitu spłaty zobowiązań, z tego:								kwota długu, którego planowana spłata dokona się z wydatków <sup>x</sup>	Różnica między dochodami bieżącymi a wydatkami bieżącymi <sup>x</sup>	Różnica między dochodami bieżącymi, skorygowanymi o środki <sup>8)</sup> a wydatkami bieżącymi <sup>x</sup>
	kwota wyłączeń z tytułu wcześniejszej spłaty zobowiązań, określonych w art. 243 ust. 3b ustawy	z tego:			kwota przypadających na dany rok kwot pozostałych ustawowych wyłączeń z limitu spłaty zobowiązań <sup>x</sup>	Inne rozchody niezwiązane ze spłatą długu <sup>x</sup>					
środkami nowego zobowiązania		wolnymi środkami, o których mowa w art. 217 ust. 2 pkt 6 ustawy	innymi środkami								
lp	5.1.1.3	5.1.1.3.1	5.1.1.3.2	5.1.1.3.3	5.1.1.4	5.2	6	6.1	7.1	7.2	
2024	A	0,00	0,00	0,00	0,00	0,00	25 715 299,00	0,00	3 378 257,00	3 722 506,00	
	B	0,00	0,00	0,00	0,00	0,00	0,00	0,00	694 733,00	747 193,00	
	C	0,00	0,00	0,00	0,00	0,00	25 715 299,00	0,00	2 783 524,00	2 975 313,00	
2025	A	x	x	x	x	0,00	24 365 299,00	0,00	2 783 537,00	4 465 651,00	
	B	x	x	x	x	0,00	0,00	0,00	0,00	0,00	
	C	x	x	x	x	0,00	24 365 299,00	0,00	2 783 537,00	4 465 651,00	
2026	A	x	x	x	x	0,00	23 015 299,00	0,00	3 113 846,00	3 113 846,00	
	B	x	x	x	x	0,00	0,00	0,00	0,00	0,00	
	C	x	x	x	x	0,00	23 015 299,00	0,00	3 113 846,00	3 113 846,00	
2027	A	x	x	x	x	0,00	21 665 299,00	0,00	3 251 586,00	3 251 586,00	
	B	x	x	x	x	0,00	0,00	0,00	0,00	0,00	
	C	x	x	x	x	0,00	21 665 299,00	0,00	3 251 586,00	3 251 586,00	
2028	A	x	x	x	x	0,00	20 315 299,00	0,00	3 675 585,00	3 675 585,00	
	B	x	x	x	x	0,00	0,00	0,00	0,00	0,00	
	C	x	x	x	x	0,00	20 315 299,00	0,00	3 675 585,00	3 675 585,00	
2029	A	x	x	x	x	0,00	18 965 299,00	0,00	3 950 124,00	3 950 124,00	
	B	x	x	x	x	0,00	0,00	0,00	0,00	0,00	
	C	x	x	x	x	0,00	18 965 299,00	0,00	3 950 124,00	3 950 124,00	

2030	A	x	x	x	x	0,00	0,00	17 605 299,00	0,00	4 146 908,00	4 146 908,00
	B	x	x	x	x	0,00	0,00	0,00	0,00	0,00	0,00
	C	x	x	x	x	0,00	0,00	17 605 299,00	0,00	4 146 908,00	4 146 908,00
2031	A	x	x	x	x	0,00	0,00	16 235 299,00	0,00	4 294 734,00	4 294 734,00
	B	x	x	x	x	0,00	0,00	0,00	0,00	0,00	0,00
	C	x	x	x	x	0,00	0,00	16 235 299,00	0,00	4 294 734,00	4 294 734,00
2032	A	x	x	x	x	0,00	0,00	14 865 299,00	0,00	4 354 129,00	4 354 129,00
	B	x	x	x	x	0,00	0,00	0,00	0,00	0,00	0,00
	C	x	x	x	x	0,00	0,00	14 865 299,00	0,00	4 354 129,00	4 354 129,00
2033	A	x	x	x	x	0,00	0,00	12 410 000,00	0,00	4 444 152,00	4 444 152,00
	B	x	x	x	x	0,00	0,00	0,00	0,00	0,00	0,00
	C	x	x	x	x	0,00	0,00	12 410 000,00	0,00	4 444 152,00	4 444 152,00
2034	A	x	x	x	x	0,00	0,00	10 000 000,00	0,00	4 563 119,00	4 563 119,00
	B	x	x	x	x	0,00	0,00	0,00	0,00	0,00	0,00
	C	x	x	x	x	0,00	0,00	10 000 000,00	0,00	4 563 119,00	4 563 119,00
2035	A	x	x	x	x	0,00	0,00	7 000 000,00	0,00	4 732 856,00	4 732 856,00
	B	x	x	x	x	0,00	0,00	0,00	0,00	0,00	0,00
	C	x	x	x	x	0,00	0,00	7 000 000,00	0,00	4 732 856,00	4 732 856,00
2036	A	x	x	x	x	0,00	0,00	4 000 000,00	0,00	5 280 638,00	5 280 638,00
	B	x	x	x	x	0,00	0,00	0,00	0,00	0,00	0,00
	C	x	x	x	x	0,00	0,00	4 000 000,00	0,00	5 280 638,00	5 280 638,00
2037	A	x	x	x	x	0,00	0,00	0,00	0,00	5 197 087,00	5 197 087,00
	B	x	x	x	x	0,00	0,00	0,00	0,00	0,00	0,00
	C	x	x	x	x	0,00	0,00	0,00	0,00	5 197 087,00	5 197 087,00

<sup>b)</sup> Skorygowanie o środki dotyczy określonego w art. 242 ustawy powiększenia o odpowiednie dla roku prognozy przychody wskazane w art. 217 ust. 2 ustawy. Skutki finansowe wyłączeń ograniczenia, o którym mowa w art. 242 ustawy, zawarte w innych ustawach należy ująć w objaśnieniach dołączanych do wieloletniej prognozy finansowej zgodnie z art. 226 ust. 2a ustawy.

Wyszczególnienie	Wskaźnik spłaty zobowiązań							
	Relacja określona po lewej stronie nierówności we wzorze, o którym mowa w art. 243 ust. 1 ustawy (po uwzględnieniu zobowiązań związku współtworzonego przez jednostkę samorządu terytorialnego oraz po uwzględnieniu ustawowych wyłączeń przypadających na dany rok) <sup>x</sup>	Relacja określona po prawej stronie nierówności we wzorze, o którym mowa w art. 243 ust. 1 ustawy, ustalona dla danego roku (wskaźnik jednoroczny) <sup>x</sup>		Dopuszczalny limit spłaty zobowiązań określony po prawej stronie nierówności we wzorze, o którym mowa w art. 243 ustawy, po uwzględnieniu ustawowych wyłączeń, obliczony w oparciu o plan 3 kwartału roku poprzedzającego pierwszy rok prognozy (wskaźnik ustalony w oparciu o średnią arytmetyczną z poprzednich lat) <sup>x</sup>	Dopuszczalny limit spłaty zobowiązań określony po prawej stronie nierówności we wzorze, o którym mowa w art. 243 ustawy, po uwzględnieniu ustawowych wyłączeń, obliczony w oparciu o wykonanie roku poprzedzającego pierwszy rok prognozy (wskaźnik ustalony w oparciu o średnią arytmetyczną z poprzednich lat) <sup>x</sup>	Informacja o spełnieniu wskaźnika spłaty zobowiązań określonego w art. 243 ustawy, po uwzględnieniu zobowiązań związku współtworzonego przez jednostkę samorządu terytorialnego oraz po uwzględnieniu ustawowych wyłączeń, obliczonego w oparciu o plan 3 kwartałów roku poprzedzającego rok budżetowy <sup>x</sup>	Informacja o spełnieniu wskaźnika spłaty zobowiązań określonego w art. 243 ustawy, po uwzględnieniu zobowiązań związku współtworzonego przez jednostkę samorządu terytorialnego oraz po uwzględnieniu ustawowych wyłączeń, obliczonego w oparciu o wykonanie roku poprzedzającego rok budżetowy <sup>x</sup>	
Lp	8.1	8.2		8.3	8.3.1	8.4	8.4.1	
2024	A	2,91%	5,37%	5,37%	10,80%	8,06%	TAK	TAK
	B	-0,16%	0,44%	0,44%	0,00%	0,00%	TAK	TAK
	C	3,07%	4,93%	4,93%	10,80%	8,06%	TAK	TAK
2025	A	3,72%	5,50%	x	7,98%	5,25%	TAK	TAK
	B	0,00%	0,00%	x	0,14%	0,15%	TAK	TAK
	C	3,72%	5,50%	x	7,84%	5,10%	TAK	TAK
2026	A	4,05%	5,63%	x	10,81%	9,63%	TAK	TAK
	B	0,00%	0,00%	x	0,07%	0,06%	TAK	TAK
	C	4,05%	5,63%	x	10,74%	9,57%	TAK	TAK
2027	A	3,85%	5,55%	x	9,14%	7,96%	TAK	TAK
	B	0,00%	0,00%	x	0,07%	0,06%	TAK	TAK
	C	3,85%	5,55%	x	9,07%	7,90%	TAK	TAK
2028	A	3,65%	5,79%	x	7,77%	6,60%	TAK	TAK
	B	0,00%	0,00%	x	0,06%	0,06%	TAK	TAK
	C	3,65%	5,79%	x	7,71%	6,54%	TAK	TAK
2029	A	3,45%	5,85%	x	6,63%	5,46%	TAK	TAK
	B	0,00%	0,00%	x	0,06%	0,07%	TAK	TAK
	C	3,45%	5,85%	x	6,57%	5,39%	TAK	TAK

1.A7



2030	A	3,28%	5,82%	x	5,53%	4,35%	TAK	TAK
	B	0,00%	0,00%	x	0,07%	0,06%	TAK	TAK
	C	3,28%	5,82%	x	5,46%	4,29%	TAK	TAK
2031	A	3,12%	5,75%	x	5,64%	5,64%	TAK	TAK
	B	0,00%	0,00%	x	0,06%	0,06%	TAK	TAK
	C	3,12%	5,75%	x	5,58%	5,58%	TAK	TAK
2032	A	2,96%	5,59%	x	5,70%	5,70%	TAK	TAK
	B	0,00%	0,00%	x	0,00%	0,00%	TAK	TAK
	C	2,96%	5,59%	x	5,70%	5,70%	TAK	TAK
2033	A	3,87%	5,43%	x	5,71%	5,71%	TAK	TAK
	B	0,00%	0,00%	x	0,00%	0,00%	TAK	TAK
	C	3,87%	5,43%	x	5,71%	5,71%	TAK	TAK
2034	A	3,58%	5,27%	x	5,68%	5,68%	TAK	TAK
	B	0,00%	0,00%	x	0,00%	0,00%	TAK	TAK
	C	3,58%	5,27%	x	5,68%	5,68%	TAK	TAK
2035	A	3,90%	5,14%	x	5,64%	5,64%	TAK	TAK
	B	0,00%	0,00%	x	0,00%	0,00%	TAK	TAK
	C	3,90%	5,14%	x	5,64%	5,64%	TAK	TAK
2036	A	3,20%	5,37%	x	5,55%	5,55%	TAK	TAK
	B	0,00%	0,00%	x	0,00%	0,00%	TAK	TAK
	C	3,20%	5,37%	x	5,55%	5,55%	TAK	TAK
2037	A	3,85%	4,97%	x	5,48%	5,48%	TAK	TAK
	B	0,00%	0,00%	x	0,00%	0,00%	TAK	TAK
	C	3,85%	4,97%	x	5,48%	5,48%	TAK	TAK

Ustalona na lata 2022-2025 relacja z art. 243 (poz. 8.3, 8.3.1, 8.4 i 8.4.1) została obliczona według średniej 3-letniej

Finansowanie programów, projektów lub zadań realizowanych z udziałem środków, o których mowa w art. 5 ust. 1 pkt 2 i 3 ustawy												
Wyszczególnienie		w tym:				w tym:			w tym:			
		Dochody bieżące na programy, projekty lub zadania finansowane z udziałem środków, o których mowa w art. 5 ust. 1 pkt 2 i 3 ustawy <sup>x</sup>	Dotacje i środki o charakterze bieżącym na realizację programu, projektu lub zadania finansowanego z udziałem środków, o których mowa w art. 5 ust. 1 pkt 2 ustawy <sup>x</sup>	w tym:		Dochody majątkowe na programy, projekty lub zadania finansowane z udziałem środków, o których mowa w art. 5 ust. 1 pkt 2 i 3 ustawy			w tym:	Wydalki bieżące na programy, projekty lub zadania finansowane z udziałem środków, o których mowa w art. 5 ust. 1 pkt 2 i 3 ustawy <sup>x</sup>	Wydalki bieżące na programy, projekty lub zadania finansowane z udziałem środków, o których mowa w art. 5 ust. 1 pkt 2 ustawy <sup>x</sup>	finansowane środkami określonymi w art. 5 ust. 1 pkt 2 ustawy
Lp.		9.1	9.1.1	9.1.1.1	9.2	9.2.1	9.2.1.1	9.3	9.3.1	9.3.1.1		
2024	A	0,00	0,00	0,00	0,00	0,00	0,00	0,00	0,00	0,00		
	B	0,00	0,00	0,00	0,00	0,00	0,00	0,00	0,00	0,00		
	C	0,00	0,00	0,00	0,00	0,00	0,00	0,00	0,00	0,00		
2025	A	0,00	0,00	0,00	0,00	0,00	0,00	0,00	0,00	0,00		
	B	0,00	0,00	0,00	0,00	0,00	0,00	0,00	0,00	0,00		
	C	0,00	0,00	0,00	0,00	0,00	0,00	0,00	0,00	0,00		
2026	A	0,00	0,00	0,00	0,00	0,00	0,00	0,00	0,00	0,00		
	B	0,00	0,00	0,00	0,00	0,00	0,00	0,00	0,00	0,00		
	C	0,00	0,00	0,00	0,00	0,00	0,00	0,00	0,00	0,00		
2027	A	0,00	0,00	0,00	0,00	0,00	0,00	0,00	0,00	0,00		
	B	0,00	0,00	0,00	0,00	0,00	0,00	0,00	0,00	0,00		
	C	0,00	0,00	0,00	0,00	0,00	0,00	0,00	0,00	0,00		
2028	A	0,00	0,00	0,00	0,00	0,00	0,00	0,00	0,00	0,00		
	B	0,00	0,00	0,00	0,00	0,00	0,00	0,00	0,00	0,00		
	C	0,00	0,00	0,00	0,00	0,00	0,00	0,00	0,00	0,00		
2029	A	0,00	0,00	0,00	0,00	0,00	0,00	0,00	0,00	0,00		
	B	0,00	0,00	0,00	0,00	0,00	0,00	0,00	0,00	0,00		
	C	0,00	0,00	0,00	0,00	0,00	0,00	0,00	0,00	0,00		

11A7

2030	A	0,00	0,00	0,00	0,00	0,00	0,00	0,00	0,00	0,00
	B	0,00	0,00	0,00	0,00	0,00	0,00	0,00	0,00	0,00
	C	0,00	0,00	0,00	0,00	0,00	0,00	0,00	0,00	0,00
2031	A	0,00	0,00	0,00	0,00	0,00	0,00	0,00	0,00	0,00
	B	0,00	0,00	0,00	0,00	0,00	0,00	0,00	0,00	0,00
	C	0,00	0,00	0,00	0,00	0,00	0,00	0,00	0,00	0,00
2032	A	0,00	0,00	0,00	0,00	0,00	0,00	0,00	0,00	0,00
	B	0,00	0,00	0,00	0,00	0,00	0,00	0,00	0,00	0,00
	C	0,00	0,00	0,00	0,00	0,00	0,00	0,00	0,00	0,00
2033	A	0,00	0,00	0,00	0,00	0,00	0,00	0,00	0,00	0,00
	B	0,00	0,00	0,00	0,00	0,00	0,00	0,00	0,00	0,00
	C	0,00	0,00	0,00	0,00	0,00	0,00	0,00	0,00	0,00
2034	A	0,00	0,00	0,00	0,00	0,00	0,00	0,00	0,00	0,00
	B	0,00	0,00	0,00	0,00	0,00	0,00	0,00	0,00	0,00
	C	0,00	0,00	0,00	0,00	0,00	0,00	0,00	0,00	0,00
2035	A	0,00	0,00	0,00	0,00	0,00	0,00	0,00	0,00	0,00
	B	0,00	0,00	0,00	0,00	0,00	0,00	0,00	0,00	0,00
	C	0,00	0,00	0,00	0,00	0,00	0,00	0,00	0,00	0,00
2036	A	0,00	0,00	0,00	0,00	0,00	0,00	0,00	0,00	0,00
	B	0,00	0,00	0,00	0,00	0,00	0,00	0,00	0,00	0,00
	C	0,00	0,00	0,00	0,00	0,00	0,00	0,00	0,00	0,00
2037	A	0,00	0,00	0,00	0,00	0,00	0,00	0,00	0,00	0,00
	B	0,00	0,00	0,00	0,00	0,00	0,00	0,00	0,00	0,00
	C	0,00	0,00	0,00	0,00	0,00	0,00	0,00	0,00	0,00

11A

Wyszczególnienie	Informacje uzupełniające o wybranych kategoriach finansowych										
	Wydutki majątkowe na programy, projekty lub zadania finansowane z udziałem środków, o których mowa w art. 5 ust. 1 pkt 2 i 3 ustawy	w tym:		Wydutki objęte limitem, o którym mowa w art. 226 ust. 3 pkt 4 ustawy	z tego:		Wydutki bieżące na pokrycie ujemnego wyniku finansowego samodzielnego publicznego zakładu opieki zdrowotnej	Wydutki na spłatę zobowiązań przejmowanych w związku z likwidacją lub przekształceniem samodzielnego publicznego zakładu opieki zdrowotnej	Kwota zobowiązań związku współtworzonego przez jednostkę samorządu terytorialnego przypadających do spłaty w danym roku budżetowym, podlegająca doliczeniu zgodnie z art. 244 ustawy <sup>x</sup>	Kwota zobowiązań wynikających z przejęcia przez jednostkę samorządu terytorialnego zobowiązań po likwidowanych i przekształcanych samorządowych osobach prawnych	
		Wydutki majątkowe na programy, projekty lub zadania finansowane z udziałem środków, o których mowa w art. 5 ust. 1 pkt 2 ustawy	w tym:		bieżące	majątkowe					
Lp	9.4	9.4.1	9.4.1.1	10.1	10.1.1	10.1.2	10.2	10.3	10.4	10.5	
2024	A	0,00	0,00	0,00	7 306 583,00	162 760,00	7 143 823,00	0,00	0,00	0,00	0,00
	B	0,00	0,00	0,00	0,00	0,00	0,00	0,00	0,00	0,00	0,00
	C	0,00	0,00	0,00	7 306 583,00	162 760,00	7 143 823,00	0,00	0,00	0,00	0,00
2025	A	0,00	0,00	0,00	1 845 434,00	162 760,00	1 682 674,00	0,00	0,00	0,00	0,00
	B	0,00	0,00	0,00	0,00	0,00	0,00	0,00	0,00	0,00	0,00
	C	0,00	0,00	0,00	1 845 434,00	162 760,00	1 682 674,00	0,00	0,00	0,00	0,00
2026	A	0,00	0,00	0,00	162 760,00	162 760,00	0,00	0,00	0,00	0,00	0,00
	B	0,00	0,00	0,00	0,00	0,00	0,00	0,00	0,00	0,00	0,00
	C	0,00	0,00	0,00	162 760,00	162 760,00	0,00	0,00	0,00	0,00	0,00
2027	A	0,00	0,00	0,00	0,00	0,00	0,00	0,00	0,00	0,00	0,00
	B	0,00	0,00	0,00	0,00	0,00	0,00	0,00	0,00	0,00	0,00
	C	0,00	0,00	0,00	0,00	0,00	0,00	0,00	0,00	0,00	0,00
2028	A	0,00	0,00	0,00	0,00	0,00	0,00	0,00	0,00	0,00	0,00
	B	0,00	0,00	0,00	0,00	0,00	0,00	0,00	0,00	0,00	0,00
	C	0,00	0,00	0,00	0,00	0,00	0,00	0,00	0,00	0,00	0,00
2029	A	0,00	0,00	0,00	0,00	0,00	0,00	0,00	0,00	0,00	0,00
	B	0,00	0,00	0,00	0,00	0,00	0,00	0,00	0,00	0,00	0,00
	C	0,00	0,00	0,00	0,00	0,00	0,00	0,00	0,00	0,00	0,00



Wyszczególnienie	Informacje uzupełniające o wybranych kategoriach finansowych										
	Splaty, o których mowa w poz. 5.1, wynikające wyłącznie z tytułu zobowiązań już zaciągniętych <sup>x</sup>	Wydatki zmniejszające dług <sup>x</sup>	w tym:					Kwota wzrostu(+)/spadku(-) kwoty długu wynikająca z operacji niekasowych (m.in. umorzenia, różnice kursowe)	Wcześniejsza spłata zobowiązań, wyłączona z limitu spłaty zobowiązań, dokonywana w formie wydatków budżetowych	Wykup papierów wartościowych, spłaty rat kredytów i pożyczek wraz z należnymi odsetkami i dyskontem, odpowiednio emitowanych lub zaciągniętych do równowartości kwoty ubytku w wykonanych dochodach jednostki samorządu terytorialnego będącego skutkiem wystąpienia COVID-19 <sup>x</sup>	Wydatki bieżące podlegające ustawowemu wyłączeniu z limitu spłaty zobowiązań <sup>9)</sup>
			splata zobowiązań wymagalnych z lat poprzednich, innych niż w poz. 10.7.3 <sup>x</sup>	splata zobowiązań zaliczanych do tytułu dłużnego – kredyt i pożyczka <sup>x</sup>	zobowiązań zaciągniętych po dniu 1 stycznia 2019 r. <sup>x</sup>		wydatki z tytułu wymagalnych poręczeń i gwarancji <sup>x</sup>				
					zobowiązań zaciągniętych po dniu 1 stycznia 2019 r. <sup>x</sup>	w tym: dokonywana w formie wydatku bieżącego <sup>x</sup>					
Lp	10.6	10.7	10.7.1	10.7.2	10.7.2.1	10.7.2.1.1	10.7.3	10.8	10.9	10.10	10.11
2024	A	1 350 000,00	0,00	0,00	0,00	0,00	0,00	0,00	0,00	0,00	0,00
	B	0,00	0,00	0,00	0,00	0,00	0,00	0,00	0,00	0,00	0,00
	C	1 350 000,00	0,00	0,00	0,00	0,00	0,00	0,00	0,00	0,00	0,00
2025	A	1 350 000,00	0,00	0,00	0,00	0,00	0,00	0,00	x	0,00	0,00
	B	0,00	0,00	0,00	0,00	0,00	0,00	0,00	x	0,00	0,00
	C	1 350 000,00	0,00	0,00	0,00	0,00	0,00	0,00	x	0,00	0,00
2026	A	1 350 000,00	0,00	0,00	0,00	0,00	0,00	0,00	x	0,00	0,00
	B	0,00	0,00	0,00	0,00	0,00	0,00	0,00	x	0,00	0,00
	C	1 350 000,00	0,00	0,00	0,00	0,00	0,00	0,00	x	0,00	0,00
2027	A	1 350 000,00	0,00	0,00	0,00	0,00	0,00	0,00	x	0,00	0,00
	B	0,00	0,00	0,00	0,00	0,00	0,00	0,00	x	0,00	0,00
	C	1 350 000,00	0,00	0,00	0,00	0,00	0,00	0,00	x	0,00	0,00
2028	A	1 350 000,00	0,00	0,00	0,00	0,00	0,00	0,00	x	0,00	0,00
	B	0,00	0,00	0,00	0,00	0,00	0,00	0,00	x	0,00	0,00
	C	1 350 000,00	0,00	0,00	0,00	0,00	0,00	0,00	x	0,00	0,00
2029	A	1 350 000,00	0,00	0,00	0,00	0,00	0,00	0,00	x	0,00	0,00
	B	0,00	0,00	0,00	0,00	0,00	0,00	0,00	x	0,00	0,00
	C	1 350 000,00	0,00	0,00	0,00	0,00	0,00	0,00	x	0,00	0,00

2030	A	1 360 000,00	0,00	0,00	0,00	0,00	0,00	0,00	0,00	x	0,00	0,00
	B	0,00	0,00	0,00	0,00	0,00	0,00	0,00	0,00	x	0,00	0,00
	C	1 360 000,00	0,00	0,00	0,00	0,00	0,00	0,00	0,00	x	0,00	0,00
2031	A	1 370 000,00	0,00	0,00	0,00	0,00	0,00	0,00	0,00	x	0,00	0,00
	B	0,00	0,00	0,00	0,00	0,00	0,00	0,00	0,00	x	0,00	0,00
	C	1 370 000,00	0,00	0,00	0,00	0,00	0,00	0,00	0,00	x	0,00	0,00
2032	A	1 370 000,00	0,00	0,00	0,00	0,00	0,00	0,00	0,00	x	0,00	0,00
	B	0,00	0,00	0,00	0,00	0,00	0,00	0,00	0,00	x	0,00	0,00
	C	1 370 000,00	0,00	0,00	0,00	0,00	0,00	0,00	0,00	x	0,00	0,00
2033	A	1 410 000,00	0,00	0,00	0,00	0,00	0,00	0,00	0,00	x	0,00	0,00
	B	0,00	0,00	0,00	0,00	0,00	0,00	0,00	0,00	x	0,00	0,00
	C	1 410 000,00	0,00	0,00	0,00	0,00	0,00	0,00	0,00	x	0,00	0,00
2034	A	1 410 000,00	0,00	0,00	0,00	0,00	0,00	0,00	0,00	x	0,00	0,00
	B	0,00	0,00	0,00	0,00	0,00	0,00	0,00	0,00	x	0,00	0,00
	C	1 410 000,00	0,00	0,00	0,00	0,00	0,00	0,00	0,00	x	0,00	0,00
2035	A	2 000 000,00	0,00	0,00	0,00	0,00	0,00	0,00	0,00	x	0,00	0,00
	B	0,00	0,00	0,00	0,00	0,00	0,00	0,00	0,00	x	0,00	0,00
	C	2 000 000,00	0,00	0,00	0,00	0,00	0,00	0,00	0,00	x	0,00	0,00
2036	A	2 000 000,00	0,00	0,00	0,00	0,00	0,00	0,00	0,00	x	0,00	0,00
	B	0,00	0,00	0,00	0,00	0,00	0,00	0,00	0,00	x	0,00	0,00
	C	2 000 000,00	0,00	0,00	0,00	0,00	0,00	0,00	0,00	x	0,00	0,00
2037	A	2 000 000,00	0,00	0,00	0,00	0,00	0,00	0,00	0,00	x	0,00	0,00
	B	0,00	0,00	0,00	0,00	0,00	0,00	0,00	0,00	x	0,00	0,00
	C	2 000 000,00	0,00	0,00	0,00	0,00	0,00	0,00	0,00	x	0,00	0,00

<sup>9)</sup> W pozycji należy ująć kwoty wydatków bieżących, o które zostają pomniejszone wydatki bieżące budżetu przy wyliczeniu limitu spłaty zobowiązań określonego po prawej stronie nierówność we wzorze, o którym mowa w art. 243 ustawy, na podstawie odrębnych ustaw, bez wydatków bieżących na obsługę długu. W szczególności należy ująć wydatki poniesione w celu realizacji zadań związanych z przeciwdziałaniem COVID-19.

\* Informacje zawarte w tej części wieloletniej prognozy finansowej, w tym o spełnieniu relacji określonej w art. 243 ustawy zostaną automatycznie wygenerowane przez aplikację wskazaną przez Ministra Finansów, o której mowa w § 4 ust. 1, na podstawie danych historycznych oraz prognozowanych przez jednostkę samorządu terytorialnego. Automatyczne wyliczenia danych na podstawie wartości historycznych i prognozowanych przez jednostkę samorządu terytorialnego dotyczą w szczególności także pozycji 8.3 – 8.3.1 i pozycji z sekcji 12.

x - pozycje oznaczone symbolem „x” sporządza się na okres prognozy kwoty długu, zgodnie z art. 227 ust. 2 ustawy. Okres ten nie podlega wydłużeniu w sytuacji planowania wydatków z tytułu niewymagalnych poręczeń i gwarancji. W przypadku planowania wydatków z tytułu niewymagalnych poręczeń i gwarancji w okresie dłuższym niż okres, na który zaciągnięto oraz planuje się zaciągnąć zobowiązania dłużne, informację o wydatkach z tytułu niewymagalnych poręczeń i gwarancji, wykraczających poza wspomniany okres, należy zamieścić w objaśnieniach do wieloletniej prognozy finansowej.

Legenda:  
A - aktualna wartość  
B - różnica wartości  
C - poprzednia wartość

STAROSTA  
*Andrzej Sławomir Cześnik*