

UCHWAŁA Nr 896.170.2014
ZARZĄDU POWIATU W SIERPCU
z dnia 26 maja 2014 roku

w sprawie wniesienia pod obrady Rady Powiatu w Sierpcu projektu uchwały zmieniającej Wieloletnią Prognozę Finansową Powiatu Sierpeckiego na lata 2014-2033

Na podstawie art. 32 ust. 2 pkt 1 ustawy z dnia 5 czerwca 1998 roku o samorządzie powiatowym (Dz. U. z 2013r., poz. 595 z późn. zm.) i art. 230 ust.1 i ust.2 ustawy z dnia 27 sierpnia 2009 roku o finansach publicznych (Dz. U. z 2013 r. poz. 885 z późn. zm.) - uchwała się, co następuje:




§ 1. Wnosi się pod obrady Rady Powiatu w Sierpcu projekt uchwały zmieniającej Uchwałę Nr 268.XLIV.2013 Rady Powiatu w Sierpcu z dnia 20 grudnia 2013 roku w sprawie przyjęcia Wieloletniej Prognozy Finansowej Powiatu Sierpeckiego na lata 2014-2033 - w brzmieniu stanowiącym załącznik do niniejszej uchwały.

§ 2. Wykonanie uchwały powierza się Przewodniczącemu Zarządu.

§ 3. Uchwała wchodzi w życie z dniem podjęcia.

Zarząd:

1. Jan Laskowski – Przewodniczący Zarządu
2. Marek Gąsiorowski – Członek
3. Sławomir Olejniczak – Członek
4. Wojciech Rychter – Członek
5. Krystyna Siwiec – Członek

.....

.....

.....

.....

UCHWAŁA Nr . .2014
RADY POWIATU W SIERPCU
z dnia 28 maja 2014 roku

zmieniająca Wieloletnią Prognozę Finansową Powiatu Sierpeckiego na lata 2014 – 2033

Na podstawie art. 232 ustawy z dnia 27 sierpnia 2009 roku o finansach publicznych (Dz. U. z 2013 r., poz. 595 z późn. zm.) - uchwała się, co następuje:

§ 1.W Uchwale Nr 268.XLI.2013 Rady Powiatu w Sierpcu z dnia 20 grudnia 2013 roku w sprawie przyjęcia Wieloletniej Prognozy Finansowej Powiatu Sierpeckiego na lata 2014-2033 z późn. zm.- wprowadza się następujące zmiany:

- 1) w załączniku Nr 1 „Tabelaryczna Prezentacja Wieloletniej Prognozy Finansowej” dokonuje się zmian zgodnie z załącznikiem Nr 1 do niniejszej uchwały.

§ 2.Wykonanie uchwały powierza się Przewodniczącemu Zarządu

§ 3. Uchwała wchodzi w życie z dniem podjęcia.

Objaśnienia

W uchwale Nr 268.XLI.2013 Rady Powiatu w Sierpcu z dnia 20 grudnia 2013 roku w sprawie przyjęcia Wieloletniej Prognozy Finansowej Powiatu Sierpeckiego na lata 2014-2033 wprowadza się zmiany:

- I. W załączniku Nr 1 „Tabelaryczna Prezentacja Wieloletniej Prognozy Finansowej” dokonano zmian:
 1. Dochody zwiększono o kwotę 1 952 300 zł, źródło zwiększenia to rezerwa subwencji ogólnej.
 2. Wydatki ogółem zwiększono o kwotę 1 952 300 zł, zmiany w wydatkach przedstawiają się następująco:
 - a) Wydatki bieżące wzrosły o 350 000 zł, całość to wydatki związane z realizacją zadań statutowych
 - b) Wydatki majątkowe wzrosły o 1 602 300 zł, całość na inwestycje.
 3. Wynik budżetu nie uległ zmianie, kwota niedoboru 334 380 zł.
 4. Przychody budżetu bez zmian kwocie 334 380 zł
 5. Zadłużenie Powiatu oraz spłaty rat nie uległy zmianie.


STAROSTA
Jan Łaskowski

Wieloletnia Prognoza Finansowa

Załącznik Nr 1 do Uchwały Nr . . . 2014 RADY POWIATU W SIERPCU z dnia
28 maja 2014 roku

Tabelaryczna Prezentacja Wieloletniej Prognozy Finansowej

Wyszczególnienie	Dochody ogółem	z tego:									
		Dochody bieżące	w tym.					z tytułu dotacji i środków przeznaczonych na cele bieżące	Dochody majątkowe	w tym.	
			dochody z tytułu udziału we wpływach z podatku dochodowego od osób fizycznych	dochody z tytułu udziału we wpływach z podatku dochodowego od osób prawnych	podatki i opłaty	z podatku od nieruchomości	z subwencji ogólnej			ze sprzedaży majątku	z tytułu dotacji oraz środków przeznaczonych na inwestycje
Lp	I	1.1	1.1.1	1.1.2	1.1.3	1.1.3.1	1.1.4	1.1.5	1.2	1.2.1	1.2.2
Formuła	[1.1]+[1.2]										
Wykonanie 2011	50 512 061,90	45 203 653,68	4 946 091,00	192 186,84	1 332 859,08	0,00	26 747 313,00	7 209 604,90	5 308 408,22	5 428,71	2 777 092,00
Wykonanie 2012	51 183 745,38	45 989 402,83	5 207 817,00	150 560,44	1 300 269,86	0,00	26 717 070,00	7 826 002,22	5 194 342,55	33 137,87	1 628 114,88
Plan 3 kw. 2013	53 250 785,00	48 456 042,00	5 493 788,00	200 000,00	1 926 184,00	0,00	26 979 268,00	10 381 664,00	4 794 743,00	1 780 000,00	2 950 906,00
Wykonanie 2013	51 954 423,50	48 885 794,14	5 276 805,00	212 986,14	1 756 938,27	0,00	27 019 437,00	9 756 491,03	3 068 629,36	212 310,00	2 856 319,36
2014	51 461 371,00	48 027 071,00	5 806 035,00	200 000,00	1 910 481,00	0,00	28 511 014,00	10 269 650,00	3 434 300,00	52 000,00	1 430 000,00
2015	51 279 201,00	49 859 201,00	6 052 321,00	207 200,00	1 983 717,00	0,00	27 100 000,00	10 300 000,00	1 420 000,00	220 000,00	1 200 000,00
2016	53 018 969,00	51 818 969,00	6 301 890,00	215 073,00	2 042 265,00	0,00	27 875 300,00	10 712 000,00	1 200 000,00	0,00	1 200 000,00
2017 1)	55 039 908,00	53 839 908,00	6 575 947,00	223 000,00	2 128 041,00	0,00	28 550 456,00	11 162 321,00	1 200 000,00	0,00	1 200 000,00
2018	55 024 386,00	55 024 386,00	6 720 618,00	227 906,00	2 174 858,00	0,00	29 178 566,00	11 407 892,00	0,00	0,00	0,00
2019	55 574 630,00	55 574 630,00	6 787 824,00	230 185,00	2 196 606,00	0,00	29 470 351,00	11 521 970,00	0,00	0,00	0,00
2020	56 130 376,00	56 130 376,00	6 855 702,00	232 486,00	2 218 572,00	0,00	29 765 055,00	11 637 190,00	0,00	0,00	0,00
2021	56 691 680,00	56 691 680,00	6 924 259,00	234 811,00	2 240 758,00	0,00	30 062 705,00	11 573 562,00	0,00	0,00	0,00
2022	57 258 597,00	57 258 597,00	6 993 502,00	237 159,00	2 263 166,00	0,00	30 363 332,00	11 871 098,00	0,00	0,00	0,00
2023	57 831 183,00	57 831 183,00	7 063 437,00	239 531,00	2 285 797,00	0,00	30 666 966,00	11 989 809,00	0,00	0,00	0,00
2024	58 409 495,00	58 409 495,00	7 134 071,00	241 926,00	2 308 655,00	0,00	30 973 635,00	12 109 707,00	0,00	0,00	0,00
2025	58 993 590,00	58 993 590,00	7 205 412,00	244 346,00	2 331 742,00	0,00	31 283 372,00	12 230 804,00	0,00	0,00	0,00
2026	59 583 526,00	59 583 526,00	7 277 466,00	246 789,00	2 355 058,00	0,00	31 596 205,00	12 353 112,00	0,00	0,00	0,00
2027	60 179 361,00	60 179 361,00	7 350 241,00	249 257,00	2 378 610,00	0,00	31 912 167,00	12 476 643,00	0,00	0,00	0,00
2028	60 781 155,00	60 781 155,00	7 423 743,00	251 750,00	2 402 398,00	0,00	32 231 289,00	12 601 409,00	0,00	0,00	0,00
2029	61 388 966,00	61 388 966,00	7 497 981,00	254 267,00	2 426 420,00	0,00	32 553 602,00	12 727 424,00	0,00	0,00	0,00
2030	62 002 856,00	62 002 856,00	7 572 960,00	256 810,00	2 450 684,00	0,00	32 879 138,00	12 854 698,00	0,00	0,00	0,00
2031	62 622 884,00	62 622 884,00	7 648 690,00	259 378,00	2 475 191,00	0,00	33 207 929,00	12 983 245,00	0,00	0,00	0,00
2032	63 249 113,00	63 249 113,00	7 725 177,00	261 972,00	2 499 943,00	0,00	33 540 009,00	13 113 077,00	0,00	0,00	0,00

Wyszczególnienie	Dochody ogółem	z tego:										
		Dochody bieżące	w tym							Dochody majątkowe	w tym:	
			dochody z tytułu udziału we wpływach z podatku dochodowego od osób fizycznych	dochody z tytułu udziału we wpływach z podatku dochodowego od osób prawnych	podatki i opłaty	w tym:		z subwencji ogólnej	z tytułu dotacji i środków przeznaczonych na cele bieżące		ze sprzedaży majątku	z tytułu dotacji oraz środków przeznaczonych na inwestycje
						z podatku od nieruchomości						
Lp	1	1.1	1.1.1	1.1.2	1.1.3	1.1.3.1	1.1.4	1.1.5	1.2	1.2.1	1.2.2	
Formuła	(1.1)-(1.2)											
2033	63 881 604,00	63 881 604,00	7 802 429,00	264 592,00	2 524 942,00	0,00	33 875 408,00	13 244 208,00	0,00	0,00	0,00	

Wyszczególnienie	Wydatki ogółem	z tego:								Wydatki majątkowe
		Wydatki bieżące	w tym:					w tym:		
			z tytułu poręczeń i gwarancji	w tym:		wydatki na obsługę długu	odsetki i dyskonto określone w art. 243 ust. 1 ustawy	w tym:		
				gwarancje i poręczenia podlegające wyłączeniu z limitu spłaty zobowiązań, o którym mowa w art. 243 ustawy	na spłatę przejętych zobowiązań samodzielnego publicznego zakładu opieki zdrowotnej przekształconego na zasadach określonych w przepisach o działalności leczniczej, w wysokości w jakiej nie podlegają sfinansowaniu dotacją z budżetu państwa			odsetki i dyskonto podlegające wyłączeniu z limitu spłaty zobowiązań, o którym mowa w art. 243 ustawy, w terminie nie dłuższym niż 90 dni po zakończeniu programu, projektu lub zadania i otrzymaniu refundacji z tych środków (bez odsetek i dyskonta od zobowiązań na wkład krajowy)	odsetki i dyskonto podlegające wyłączeniu z limitu spłaty zobowiązań, o którym mowa w art. 243 ustawy, z tytułu zobowiązań zaciągniętych na wkład krajowy	
2.1	2.1.1	2.1.1.1	2.1.2	2.1.3	2.1.3.1	2.1.3.1.1	2.1.3.1.2			
Lp	2	2.1	2.1.1	2.1.1.1	2.1.2	2.1.3	2.1.3.1	2.1.3.1.1	2.1.3.1.2	2.2
Formuła	[2.1] + [2.2]									
Wykonanie 2011	55 488 135,47	43 778 640,03	0,00	0,00	x	648 047,20	648 047,20	0,00	0,00	11 689 495,44
Wykonanie 2012	54 694 701,70	44 700 340,05	0,00	0,00	x	869 615,20	869 615,20	0,00	0,00	9 994 361,65
Plan 3 kw. 2013	52 776 161,00	46 605 589,00	491 735,00	0,00	x	980 500,00	980 500,00	0,00	0,00	6 170 572,00
Wykonanie 2013	51 869 172,72	45 916 860,45	0,00	0,00	x	957 528,50	957 528,50	0,00	0,00	5 952 312,27
2014	51 795 751,00	46 483 461,00	338 338,00	0,00	0,00	864 532,00	864 532,00	0,00	0,00	5 312 290,00
2015	51 119 201,00	47 333 392,00	453 333,00	0,00	0,00	854 098,00	854 098,00	0,00	0,00	3 785 809,00
2016	52 023 719,00	48 388 454,00	453 333,00	0,00	0,00	776 194,00	776 194,00	0,00	0,00	3 635 265,00
2017 1)	53 889 908,00	49 555 200,00	453 333,00	0,00	0,00	759 013,00	759 013,00	0,00	0,00	4 334 708,00
2018	53 854 386,00	50 546 304,00	453 333,00	0,00	0,00	744 937,00	744 937,00	0,00	0,00	3 308 082,00
2019	54 404 630,00	51 051 747,00	453 333,00	0,00	x	720 861,00	720 861,00	0,00	0,00	3 352 883,00
2020	54 960 376,00	51 562 284,00	453 333,00	0,00	x	704 924,00	704 924,00	0,00	0,00	3 398 092,00
2021	55 521 680,00	52 077 907,00	453 333,00	0,00	x	682 709,00	682 709,00	0,00	0,00	3 443 773,00
2022	56 078 597,00	52 598 686,00	453 333,00	0,00	x	628 633,00	628 633,00	0,00	0,00	3 479 911,00
2023	56 641 183,00	53 019 476,00	453 333,00	0,00	x	574 557,00	574 557,00	0,00	0,00	3 621 707,00
2024	57 219 495,00	53 443 631,00	453 333,00	0,00	x	520 481,00	520 481,00	0,00	0,00	3 932 410,00
2025	57 803 580,00	53 871 180,00	453 333,00	0,00	x	466 406,00	466 406,00	0,00	0,00	4 241 376,00
2026	58 543 526,00	54 302 150,00	453 333,00	0,00	x	412 330,00	412 330,00	0,00	0,00	4 402 794,00
2027	59 139 361,00	54 736 567,00	453 333,00	0,00	x	358 253,00	358 253,00	0,00	0,00	4 556 695,00
2028	59 731 155,00	55 174 460,00	453 333,00	0,00	x	304 177,00	304 177,00	0,00	0,00	4 556 695,00
2029	60 338 966,00	55 615 855,00	0,00	0,00	x	250 101,00	250 101,00	0,00	0,00	4 723 111,00
2030	60 952 856,00	56 060 782,00	0,00	0,00	x	196 025,00	196 025,00	0,00	0,00	4 892 074,00
2031	61 572 884,00	56 509 268,00	0,00	0,00	x	141 949,00	141 949,00	0,00	0,00	5 063 616,00
2032	62 199 113,00	56 961 343,00	0,00	0,00	x	87 873,00	87 873,00	0,00	0,00	5 237 770,00
2033	62 831 604,00	57 417 033,00	0,00	0,00	x	33 798,00	33 798,00	0,00	0,00	5 414 571,00

Wyszczególnienie	Wynik budżetu	Przychody budżetu	z tego:								
			Nadwyżka budżetowa z lat ubiegłych	w tym:		Wolne środki, o których mowa w art. 217 ust. 2 pkt 6 ustawy	w tym:		Inne przychody niezwiązane z zaciągnięciem długu	w tym:	
				na pokrycie deficytu budżetu			na pokrycie deficytu budżetu	Kredyty, pożyczki, emisja papierów wartościowych		na pokrycie deficytu budżetu	na pokrycie deficytu budżetu
Lp	3	4	4.1	4.1.1	4.2	4.2.1	4.3	4.3.1	4.4	4.4.1	
Formuła	[1] - [2]	[4.1] + [4.2] + [4.3] + [4.4]									
Wykonanie 2011	-4 954 073,57	8 321 251,98	0,00	0,00	2 359 251,98	0,00	5 962 000,00	4 954 073,57	0,00	0,00	
Wykonanie 2012	-3 510 956,32	6 946 179,41	0,00	0,00	846 179,41	0,00	6 100 000,00	3 510 956,32	0,00	0,00	
Plan 3 kw. 2013	474 624,00	319 926,00	0,00	0,00	319 926,00	0,00	0,00	0,00	0,00	0,00	
Wykonanie 2013	85 250,78	2 075 676,58	0,00	0,00	575 676,58	0,00	1 500 000,00	0,00	0,00	0,00	
2014	-334 380,00	334 380,00	0,00	0,00	334 380,00	334 380,00	0,00	0,00	0,00	0,00	
2015	160 000,00	0,00	0,00	0,00	0,00	0,00	0,00	0,00	0,00	0,00	
2016	995 250,00	0,00	0,00	0,00	0,00	0,00	0,00	0,00	0,00	0,00	
2017 1)	1 150 000,00	0,00	0,00	0,00	0,00	0,00	0,00	0,00	0,00	0,00	
2018	1 170 000,00	0,00	0,00	0,00	0,00	0,00	0,00	0,00	0,00	0,00	
2019	1 170 000,00	0,00	0,00	0,00	0,00	0,00	0,00	0,00	0,00	0,00	
2020	1 170 000,00	0,00	0,00	0,00	0,00	0,00	0,00	0,00	0,00	0,00	
2021	1 170 000,00	0,00	0,00	0,00	0,00	0,00	0,00	0,00	0,00	0,00	
2022	1 180 000,00	0,00	0,00	0,00	0,00	0,00	0,00	0,00	0,00	0,00	
2023	1 190 000,00	0,00	0,00	0,00	0,00	0,00	0,00	0,00	0,00	0,00	
2024	1 190 000,00	0,00	0,00	0,00	0,00	0,00	0,00	0,00	0,00	0,00	
2025	1 190 000,00	0,00	0,00	0,00	0,00	0,00	0,00	0,00	0,00	0,00	
2026	1 040 000,00	0,00	0,00	0,00	0,00	0,00	0,00	0,00	0,00	0,00	
2027	1 040 000,00	0,00	0,00	0,00	0,00	0,00	0,00	0,00	0,00	0,00	
2028	1 050 000,00	0,00	0,00	0,00	0,00	0,00	0,00	0,00	0,00	0,00	
2029	1 050 000,00	0,00	0,00	0,00	0,00	0,00	0,00	0,00	0,00	0,00	
2030	1 050 000,00	0,00	0,00	0,00	0,00	0,00	0,00	0,00	0,00	0,00	
2031	1 050 000,00	0,00	0,00	0,00	0,00	0,00	0,00	0,00	0,00	0,00	
2032	1 050 000,00	0,00	0,00	0,00	0,00	0,00	0,00	0,00	0,00	0,00	
2033	1 050 000,00	0,00	0,00	0,00	0,00	0,00	0,00	0,00	0,00	0,00	

Wyszczególnienie	Rozchody budżetu	z tego:					Inne rozchody niezwiązane ze spłatą długu
		Splaty rat kapitałowych kredytów i pożyczek oraz wykup papierów wartościowych	w tym:				
			w tym łączna kwota przypadających na dany rok kwot ustawowych wyłączeń z limitu spłaty zobowiązań, o którym mowa w art. 243 ustawy	z tego:			
				kwota przypadających na dany rok kwot ustawowych wyłączeń określonych w art. 243 ust. 3 ustawy	kwota przypadających na dany rok kwot ustawowych wyłączeń określonych w art. 243 ust. 3a ustawy	kwota przypadających na dany rok kwot ustawowych wyłączeń innych niż określone w art. 243 ustawy	
Lp	5	5.1	5.1.1	5.1.1.1	5.1.1.2	5.1.1.3	5.2
Formuła	[5.1] + [5.2]		[5.1.1.1] + [5.1.1.2] + [5.1.1.3]				
Wykonanie 2011	2 549 720,44	2 521 000,00	0,00	0,00	0,00	0,00	28 720,44
Wykonanie 2012	3 146 922,60	3 117 200,00	0,00	0,00	0,00	0,00	29 722,60
Plan 3 kw. 2013	794 550,00	794 550,00	0,00	0,00	0,00	0,00	0,00
Wykonanie 2013	794 550,00	794 550,00	0,00	0,00	0,00	0,00	0,00
2014	0,00	0,00	0,00	0,00	0,00	0,00	0,00
2015	160 000,00	160 000,00	0,00	0,00	0,00	0,00	0,00
2016	995 250,00	995 250,00	0,00	0,00	0,00	0,00	0,00
2017 1)	1 150 000,00	1 150 000,00	0,00	0,00	0,00	0,00	0,00
2018	1 170 000,00	1 170 000,00	0,00	0,00	0,00	0,00	0,00
2019	1 170 000,00	1 170 000,00	0,00	0,00	0,00	0,00	0,00
2020	1 170 000,00	1 170 000,00	0,00	0,00	0,00	0,00	0,00
2021	1 170 000,00	1 170 000,00	0,00	0,00	0,00	0,00	0,00
2022	1 180 000,00	1 180 000,00	0,00	0,00	0,00	0,00	0,00
2023	1 190 000,00	1 180 000,00	0,00	0,00	0,00	0,00	0,00
2024	1 190 000,00	1 190 000,00	0,00	0,00	0,00	0,00	0,00
2025	1 190 000,00	1 190 000,00	0,00	0,00	0,00	0,00	0,00
2026	1 040 000,00	1 040 000,00	0,00	0,00	0,00	0,00	0,00
2027	1 040 000,00	1 040 000,00	0,00	0,00	0,00	0,00	0,00
2028	1 050 000,00	1 050 000,00	0,00	0,00	0,00	0,00	0,00
2029	1 050 000,00	1 050 000,00	0,00	0,00	0,00	0,00	0,00
2030	1 050 000,00	1 050 000,00	0,00	0,00	0,00	0,00	0,00
2031	1 050 000,00	1 050 000,00	0,00	0,00	0,00	0,00	0,00
2032	1 050 000,00	1 050 000,00	0,00	0,00	0,00	0,00	0,00
2033	1 050 000,00	1 050 000,00	0,00	0,00	0,00	0,00	0,00

Wyszczególnienie	Kwota długu	Kwota zobowiązań wynikających z przejęcia przez jednostkę samorządu terytorialnego zobowiązań po likwidowanych i przekształcanych jednostkach zaliczanych do sektora finansów publicznych	Relacja zrównowazenia wydatków bieżących, o której mowa w art. 242 ustawy	
			Różnica między dochodami bieżącymi a wydatkami bieżącymi	Różnica między dochodami bieżącymi, skorygowanymi o środki a wydatkami bieżącymi, pomniejszonymi o wydatki
Lp	6	7	8.1	8.2
Formuła			[1.1] - [2.1]	[1.1 + 1.2] - [2.1 + 2.2]
Wykonanie 2011	16 427 000,00	0,00	1 427 013,65	3 788 265,63
Wykonanie 2012	19 409 800,00	0,00	1 289 062,78	2 135 242,19
Plan 3 kw. 2013	18 615 250,00	0,00	1 850 453,00	2 170 379,00
Wykonanie 2013	20 115 250,00	0,00	2 968 933,69	3 544 610,27
2014	20 115 250,00	0,00	1 543 610,00	1 877 990,00
2015	19 955 250,00	0,00	2 525 809,00	2 525 809,00
2016	18 960 000,00	0,00	3 430 515,00	3 430 515,00
2017 1)	17 810 000,00	0,00	4 284 708,00	4 284 708,00
2018	16 640 000,00	0,00	4 478 082,00	4 478 082,00
2019	15 470 000,00	0,00	4 522 883,00	4 522 883,00
2020	14 300 000,00	0,00	4 568 092,00	4 568 092,00
2021	13 130 000,00	0,00	4 613 773,00	4 613 773,00
2022	11 950 000,00	0,00	4 659 911,00	4 659 911,00
2023	10 760 000,00	0,00	4 811 707,00	4 811 707,00
2024	9 570 000,00	0,00	4 965 864,00	4 965 864,00
2025	8 390 000,00	0,00	5 122 410,00	5 122 410,00
2026	7 340 000,00	0,00	5 281 376,00	5 281 376,00
2027	6 300 000,00	0,00	5 442 794,00	5 442 794,00
2028	5 250 000,00	0,00	5 606 695,00	5 606 695,00
2029	4 200 000,00	0,00	5 773 111,00	5 773 111,00
2030	3 150 000,00	0,00	5 942 074,00	5 942 074,00
2031	2 100 000,00	0,00	6 113 616,00	6 113 616,00
2032	1 050 000,00	0,00	6 287 770,00	6 287 770,00
2033	0,00	0,00	6 464 571,00	6 464 571,00

Wyszczególnienie	Wskaźnik spłaty zobowiązań								
	Wskaźnik planowanej łącznej kwoty spłaty zobowiązań, o której mowa w art. 243 ust. 1 ustawy do dochodów, bez uwzględnienia zobowiązań związku współtworzonego przez jednostkę samorządu terytorialnego i bez uwzględnienia ustawowych wyłączeń przypadających na dany rok.	Wskaźnik planowanej łącznej kwoty spłaty zobowiązań, o której mowa w art. 243 ust. 1 ustawy do dochodów, bez uwzględnienia zobowiązań związku współtworzonego przez jednostkę samorządu terytorialnego, po uwzględnieniu ustawowych wyłączeń przypadających na dany rok	Kwota zobowiązań związku współtworzonego przez jednostkę samorządu terytorialnego przypadających na spłatę w danym roku budżetowym, podlegająca dołczeniu zgodnie z art. 244 ustawy	Wskaźnik planowanej łącznej kwoty spłaty zobowiązań, o której mowa w art. 243 ust. 1 ustawy do dochodów, po uwzględnieniu zobowiązań związku współtworzonego przez jednostkę samorządu terytorialnego oraz po uwzględnieniu ustawowych wyłączeń przypadających na dany rok	Wskaźnik dochodów bieżących powiększonych o dochody ze sprzedaży majątku oraz pomniejszonych o wydatki bieżące, do dochodów budżetu, ustalony dla danego roku (wskaźnik jednoroczny)	Dopuszczalny wskaźnik spłaty zobowiązań określony w art. 243 ustawy, po uwzględnieniu ustawowych wyłączeń, obliczony w oparciu o plan 3 kwartału roku poprzedzającego	Dopuszczalny wskaźnik spłaty zobowiązań określony w art. 243 ustawy, po uwzględnieniu ustawowych wyłączeń, obliczony w oparciu o wykonanie roku poprzedzającego	Informacja o spełnieniu wskaźnika spłaty zobowiązań określonego w art. 243 ustawy, po uwzględnieniu zobowiązań związku współtworzonego przez jednostkę samorządu terytorialnego oraz po uwzględnieniu ustawowych wyłączeń, obliczonego w oparciu o plan 3 kwartałów roku poprzedzającego rok budżetowy	Informacja o spełnieniu wskaźnika spłaty zobowiązań określonego w art. 243 ustawy, po uwzględnieniu zobowiązań związku współtworzonego przez jednostkę samorządu terytorialnego oraz po uwzględnieniu ustawowych wyłączeń, obliczonego w oparciu o wykonanie roku poprzedzającego rok budżetowy
Lp	9.1	9.2	9.3	9.4	9.5	9.6	9.6.1	9.7	9.7.1
Formuła	$\frac{(2.1.1) + (2.1.3.1) + (5.1)}{(1.1)}$	$\frac{(2.1.1) + (2.1.3.1) + (5.1)}{(1.1)}$		$\frac{(2.1.1) + (2.1.3.1) + (5.1)}{(1.1)}$	$\frac{(1.1) - ((1.1) - (1.2)) - (2.1.1) + (2.1.3.1) + (5.1)}{(1.1)}$	średnia z trzech poprzednich lat (9.5)	średnia z trzech poprzednich lat (9.5)	$[9.4] \leq [9.6]$	$[9.4] \leq [9.6.1]$
Wykonanie 2011	6,27%	6,27%	0,00	6,27%	2,84%	0,00%	0,00%	TAK	TAK
Wykonanie 2012	7,79%	7,79%	0,00	7,79%	2,58%	0,00%	0,00%	TAK	TAK
Plan 3 kw 2013	4,26%	4,26%	0,00	4,26%	6,82%	0,00%	0,00%	TAK	TAK
Wykonanie 2013	3,37%	3,37%	0,00	3,37%	6,12%	0,00%	0,00%	TAK	TAK
2014	2,34%	2,34%	0,00	2,34%	3,10%	4,08%	3,85%	TAK	TAK
2015	2,86%	2,86%	0,00	2,86%	5,35%	4,17%	3,93%	TAK	TAK
2016	4,20%	4,20%	0,00	4,20%	6,47%	5,09%	4,86%	TAK	TAK
2017 1)	4,29%	4,29%	0,00	4,29%	7,78%	4,97%	4,97%	TAK	TAK
2018	4,30%	4,30%	0,00	4,30%	8,14%	6,53%	6,53%	TAK	TAK
2019	4,22%	4,22%	0,00	4,22%	8,14%	7,46%	7,46%	TAK	TAK
2020	4,15%	4,15%	0,00	4,15%	8,14%	8,02%	8,02%	TAK	TAK
2021	4,07%	4,07%	0,00	4,07%	8,14%	8,14%	8,14%	TAK	TAK
2022	3,95%	3,95%	0,00	3,95%	8,14%	8,14%	8,14%	TAK	TAK
2023	3,84%	3,84%	0,00	3,84%	8,32%	8,14%	8,14%	TAK	TAK
2024	3,70%	3,70%	0,00	3,70%	8,50%	8,20%	8,20%	TAK	TAK
2025	3,58%	3,58%	0,00	3,58%	8,68%	8,32%	8,32%	TAK	TAK
2026	3,20%	3,20%	0,00	3,20%	8,86%	8,50%	8,50%	TAK	TAK
2027	3,08%	3,08%	0,00	3,08%	9,04%	8,68%	8,68%	TAK	TAK
2028	2,97%	2,97%	0,00	2,97%	9,22%	8,86%	8,86%	TAK	TAK
2029	2,12%	2,12%	0,00	2,12%	9,40%	9,04%	9,04%	TAK	TAK
2030	2,01%	2,01%	0,00	2,01%	9,58%	9,22%	9,22%	TAK	TAK
2031	1,90%	1,90%	0,00	1,90%	9,76%	9,40%	9,40%	TAK	TAK
2032	1,80%	1,80%	0,00	1,80%	9,94%	9,58%	9,58%	TAK	TAK
2033	1,70%	1,70%	0,00	1,70%	10,12%	9,76%	9,76%	TAK	TAK

Wyszczególnienie	Przeznaczenie prognozowanej nadwyżki budżetowej	w tym na:		Informacje uzupełniające o wybranych rodzajach wydatków budżetowych						
		Spłaty kredytów, pożyczek i wykup papierów wartościowych	Wydatki bieżące na wynagrodzenia i składki od nich naliczane	Wydatki związane z funkcjonowaniem organów jednostki samorządu terytorialnego	Wydatki objęte limitem, o którym mowa w art. 226 ust. 3 pkt 4 ustawy	z tego:		Wydatki inwestycyjne kontynuowane	Nowe wydatki inwestycyjne	Wydatki majątkowe w formie dotacji
						bieżące	majątkowe			
Lp	10	10.1	11.1	11.2	11.3	11.3.1	11.3.2	11.4	11.5	11.6
Formuła					[11.3.1] + [11.3.2]					
Wykonanie 2011	0,00	0,00	28 993 314,15	5 775 541,49	663 820,12	649 805,76	14 014,36	14 014,36	10 060 181,00	1 615 300,00
Wykonanie 2012	0,00	0,00	29 954 434,82	5 741 346,19	747 756,14	701 006,24	46 749,90	38 100,00	8 535 261,65	1 421 000,00
Plan 3 kw 2013	0,00	0,00	29 405 866,00	5 241 133,00	2 568 148,00	2 362 591,00	205 557,00	52 500,00	5 326 795,00	791 277,00
Wykonanie 2013	0,00	0,00	29 915 388,38	5 461 233,98	2 074 910,46	1 869 521,88	205 388,58	52 331,58	5 158 703,00	741 277,00
2014	0,00	0,00	29 197 308,00	5 770 801,00	2 046 277,00	1 907 663,00	138 614,00	0,00	4 948 676,00	363 614,00
2015	160 000,00	160 000,00	29 756 000,00	5 700 000,00	370 802,00	370 802,00	0,00	0,00	3 785 809,00	0,00
2016	995 250,00	995 250,00	30 053 560,00	5 814 000,00	0,00	0,00	0,00	0,00	3 635 265,00	0,00
2017 1)	1 150 000,00	1 150 000,00	30 293 988,00	5 930 280,00	0,00	0,00	0,00	0,00	4 334 708,00	0,00
2018	1 170 000,00	1 170 000,00	30 536 340,00	6 048 885,00	0,00	0,00	0,00	0,00	3 308 082,00	0,00
2019	1 170 000,00	1 170 000,00	30 780 631,00	6 109 374,00	0,00	0,00	0,00	0,00	3 352 883,00	0,00
2020	1 170 000,00	1 170 000,00	31 026 876,00	6 170 448,00	0,00	0,00	0,00	0,00	3 398 092,00	0,00
2021	1 170 000,00	1 170 000,00	31 275 091,00	6 232 172,00	0,00	0,00	0,00	0,00	3 443 773,00	0,00
2022	1 180 000,00	1 180 000,00	31 525 291,00	6 294 494,00	0,00	0,00	0,00	0,00	3 479 911,00	0,00
2023	1 190 000,00	1 190 000,00	31 777 494,00	6 357 439,00	0,00	0,00	0,00	0,00	3 621 707,00	0,00
2024	1 190 000,00	1 190 000,00	32 031 714,00	6 421 013,00	0,00	0,00	0,00	0,00	3 775 864,00	0,00
2025	1 190 000,00	1 190 000,00	32 287 967,00	6 485 224,00	0,00	0,00	0,00	0,00	3 932 410,00	0,00
2026	1 040 000,00	1 040 000,00	32 546 271,00	6 550 076,00	0,00	0,00	0,00	0,00	4 241 376,00	0,00
2027	1 040 000,00	1 040 000,00	32 808 641,00	6 615 577,00	0,00	0,00	0,00	0,00	4 402 784,00	0,00
2028	1 050 000,00	1 050 000,00	33 069 094,00	6 681 732,00	0,00	0,00	0,00	0,00	4 556 695,00	0,00
2029	1 050 000,00	1 050 000,00	33 333 647,00	6 748 550,00	0,00	0,00	0,00	0,00	4 723 111,00	0,00
2030	1 050 000,00	1 050 000,00	33 600 316,00	6 816 035,00	0,00	0,00	0,00	0,00	4 892 074,00	0,00
2031	1 050 000,00	1 050 000,00	33 868 119,00	6 884 196,00	0,00	0,00	0,00	0,00	5 063 616,00	0,00
2032	1 050 000,00	1 050 000,00	34 140 072,00	6 953 038,00	0,00	0,00	0,00	0,00	5 237 770,00	0,00
2033	1 050 000,00	1 050 000,00	34 413 192,00	7 022 568,00	0,00	0,00	0,00	0,00	5 414 571,00	0,00

Finansowanie programów, projektów lub zadań realizowanych z udziałem środków, o których mowa w art. 5 ust. 1 pkt 2 i 3 ustawy									
Wyszczególnienie	Dochody bieżące na programy, projekty lub zadania finansowane z udziałem środków, o których mowa w art. 5 ust. 1 pkt 2 i 3 ustawy	w tym:		Dochody majątkowe na programy, projekty lub zadania finansowane z udziałem środków, o których mowa w art. 5 ust. 1 pkt 2 i 3 ustawy	w tym		Wydatki bieżące na programy, projekty lub zadania finansowane z udziałem środków, o których mowa w art. 5 ust. 1 pkt 2 i 3 ustawy	w tym	
		środki określone w art. 5 ust. 1 pkt 2 ustawy	w tym		środki określone w art. 5 ust. 1 pkt 2 ustawy	w tym		finansowane środkami określonymi w art. 5 ust. 1 pkt 2 ustawy	Wydanki bieżące na realizację programu, projektu lub zadania wynikające wyłącznie z zawartych umów z podmiotem dysponującym środkami, o których mowa w art. 5 ust. 1 pkt 2 ustawy
			środki określone w art. 5 ust. 1 pkt 2 ustawy wynikające wyłącznie z zawartych umów na realizację programu, projektu lub zadania			środki określone w art. 5 ust. 1 pkt 2 ustawy wynikające wyłącznie z zawartych umów na realizację programu, projektu lub zadania			
Lp	12.1	12.1.1	12.1.1.1	12.2	12.2.1	12.2.1.1	12.3	12.3.1	12.3.2
Formuła									
Wykonanie 2011	585 217,66	560 954,13	560 954,13	0,00	0,00	0,00	649 805,76	558 964,40	558 964,40
Wykonanie 2012	763 258,19	711 057,18	711 057,18	8 649,90	7 352,42	7 352,42	701 062,94	553 836,77	553 836,77
Plan 3 kw. 2013	1 908 912,00	1 656 362,00	1 656 362,00	52 500,00	44 625,00	44 625,00	2 362 591,00	1 899 591,00	1 899 591,00
Wykonanie 2013	1 736 567,72	1 508 359,94	1 508 359,94	52 331,58	44 481,83	44 481,83	1 869 521,88	1 597 819,50	1 597 819,50
2014	1 749 618,00	1 535 562,00	1 535 562,00	0,00	0,00	0,00	1 907 663,00	1 599 552,00	1 599 552,00
2015	370 802,00	315 182,00	315 182,00	0,00	0,00	0,00	370 802,00	315 182,00	315 182,00
2016	0,00	0,00	0,00	0,00	0,00	0,00	0,00	0,00	0,00
2017 I)	0,00	0,00	0,00	0,00	0,00	0,00	0,00	0,00	0,00
2018	0,00	0,00	0,00	0,00	0,00	0,00	0,00	0,00	0,00
2019	0,00	0,00	0,00	0,00	0,00	0,00	0,00	0,00	0,00
2020	0,00	0,00	0,00	0,00	0,00	0,00	0,00	0,00	0,00
2021	0,00	0,00	0,00	0,00	0,00	0,00	0,00	0,00	0,00
2022	0,00	0,00	0,00	0,00	0,00	0,00	0,00	0,00	0,00
2023	0,00	0,00	0,00	0,00	0,00	0,00	0,00	0,00	0,00
2024	0,00	0,00	0,00	0,00	0,00	0,00	0,00	0,00	0,00
2025	0,00	0,00	0,00	0,00	0,00	0,00	0,00	0,00	0,00
2026	0,00	0,00	0,00	0,00	0,00	0,00	0,00	0,00	0,00
2027	0,00	0,00	0,00	0,00	0,00	0,00	0,00	0,00	0,00
2028	0,00	0,00	0,00	0,00	0,00	0,00	0,00	0,00	0,00
2029	0,00	0,00	0,00	0,00	0,00	0,00	0,00	0,00	0,00
2030	0,00	0,00	0,00	0,00	0,00	0,00	0,00	0,00	0,00
2031	0,00	0,00	0,00	0,00	0,00	0,00	0,00	0,00	0,00
2032	0,00	0,00	0,00	0,00	0,00	0,00	0,00	0,00	0,00
2033	0,00	0,00	0,00	0,00	0,00	0,00	0,00	0,00	0,00

Wyszczególnienie	Wydatki majątkowe na programy, projekty lub zadania finansowane z udziałem środków, o których mowa w art. 5 ust. 1 pkt 2 i 3 ustawy	w tym:			w tym:		w tym:		
		finansowane środkami określonymi w art. 5 ust. 1 pkt 2 ustawy	Wydatki majątkowe na realizację programu, projektu lub zadania wynikające wyłącznie z zawartych umów z podmiotem dysponującym środkami, o których mowa w art. 5 ust. 1 pkt 2 ustawy	Wydatki na wkład krajowy w związku z umową na realizację programu, projektu lub zadania finansowanego z udziałem środków, o których mowa w art. 5 ust. 1 pkt 2 ustawy bez względu na stopień finansowania tymi środkami	w związku z już zawartą umową na realizację programu, projektu lub zadania	Wydatki na wkład krajowy w związku z zawartą po dniu 1 stycznia 2013 r. umową na realizację programu, projektu lub zadania finansowanego w co najmniej 60% środkami, o których mowa w art. 5 ust. 1 pkt 2 ustawy	w związku z już zawartą umową na realizację programu, projektu lub zadania	Przychody z tytułu kredytów, pożyczek, emisji papierów wartościowych powstałe w związku z umową na realizację programu, projektu lub zadania finansowanego z udziałem środków, o których mowa w art. 5 ust. 1 pkt 2 ustawy bez względu na stopień finansowania tymi środkami	w związku z już zawartą umową na realizację programu, projektu lub zadania
Lp	12.4	12.4.1	12.4.2	12.5	12.5.1	12.6	12.6.1	12.7	12.7.1
Formuła									
Wykonanie 2011	14 014,36	0,00	0,00	104 855,72	104 855,72	0,00	0,00	0,00	
Wykonanie 2012	46 749,90	7 352,42	7 352,42	186 624,05	186 624,05	0,00	0,00	0,00	0,00
Plan 3 kw 2013	205 557,00	44 625,00	44 625,00	624 292,00	624 292,00	0,00	0,00	0,00	0,00
Wykonanie 2013	205 388,58	44 481,83	44 481,83	432 809,13	432 809,13	0,00	0,00	0,00	0,00
2014	138 614,00	0,00	0,00	0,00	0,00	0,00	0,00	0,00	0,00
2015	0,00	0,00	0,00	0,00	0,00	0,00	0,00	0,00	0,00
2016	0,00	0,00	0,00	0,00	0,00	0,00	0,00	0,00	0,00
2017 1)	0,00	0,00	0,00	0,00	0,00	0,00	0,00	0,00	0,00
2018	0,00	0,00	0,00	0,00	0,00	0,00	0,00	0,00	0,00
2019	0,00	0,00	0,00	0,00	0,00	0,00	0,00	0,00	0,00
2020	0,00	0,00	0,00	0,00	0,00	0,00	0,00	0,00	0,00
2021	0,00	0,00	0,00	0,00	0,00	0,00	0,00	0,00	0,00
2022	0,00	0,00	0,00	0,00	0,00	0,00	0,00	0,00	0,00
2023	0,00	0,00	0,00	0,00	0,00	0,00	0,00	0,00	0,00
2024	0,00	0,00	0,00	0,00	0,00	0,00	0,00	0,00	0,00
2025	0,00	0,00	0,00	0,00	0,00	0,00	0,00	0,00	0,00
2026	0,00	0,00	0,00	0,00	0,00	0,00	0,00	0,00	0,00
2027	0,00	0,00	0,00	0,00	0,00	0,00	0,00	0,00	0,00
2028	0,00	0,00	0,00	0,00	0,00	0,00	0,00	0,00	0,00
2029	0,00	0,00	0,00	0,00	0,00	0,00	0,00	0,00	0,00
2030	0,00	0,00	0,00	0,00	0,00	0,00	0,00	0,00	0,00
2031	0,00	0,00	0,00	0,00	0,00	0,00	0,00	0,00	0,00
2032	0,00	0,00	0,00	0,00	0,00	0,00	0,00	0,00	0,00
2033	0,00	0,00	0,00	0,00	0,00	0,00	0,00	0,00	0,00

Kwoty dotyczące przejęcia i spłaty zobowiązań po samodzielnych publicznych zakładach opieki zdrowotnej oraz pokrycia ujemnego wyniku									
Wyszczególnienie	Przychody z tytułu kredytów, pożyczek, emisji papierów wartościowych powstające w związku z zawartą do dnia 1 stycznia 2013 r. umową na realizację programu, projektu lub zadania finansowanego w co najmniej 60% środkami, o których mowa w art. 5 ust. 1 pkt 2 ustawy	w tym.	Kwota zobowiązań wynikających z przejęcia przez jednostkę samorządu terytorialnego zobowiązań po likwidowanych i przekształcanych samodzielnych zakładach opieki zdrowotnej	Dochody budżetowe z tytułu dotacji celowej z budżetu państwa, o której mowa w art. 196 ustawy z dnia 15 kwietnia 2011 r. o działalności leczniczej (Dz.U. Nr 112, poz. 654, z późn. zm.)	Wysokość zobowiązań podlegających umorzeniu, o którym mowa w art. 190 ustawy o działalności leczniczej	Wydatki na spłatę przejętych zobowiązań publicznego zakładu opieki zdrowotnej przekształconego na zasadach określonych w przepisach o działalności leczniczej	Wydatki na spłatę przejętych zobowiązań publicznego zakładu opieki zdrowotnej likwidowanego na zasadach określonych w przepisach o działalności leczniczej	Wydatki na spłatę zobowiązań publicznego zakładu opieki zdrowotnej przejętych do końca 2011 r. na podstawie przepisów o zakładach opieki zdrowotnej	Wydatki bieżące na pokrycie ujemnego wyniku finansowego publicznego zakładu opieki zdrowotnej
		w związku z już zawartą umową na realizację programu, projektu lub zadania							
Lp	12.8	12.8.1	13.1	13.2	13.3	13.4	13.5	13.6	13.7
Formuła									
Wykonanie 2011	0,00	0,00	0,00	0,00	0,00	0,00	0,00	0,00	0,00
Wykonanie 2012	0,00	0,00	0,00	0,00	0,00	0,00	0,00	0,00	0,00
Plan 3 kw. 2013	0,00	0,00	0,00	0,00	0,00	0,00	0,00	0,00	0,00
Wykonanie 2013	0,00	0,00	0,00	0,00	0,00	0,00	0,00	0,00	0,00
2014	0,00	0,00	0,00	0,00	0,00	0,00	0,00	0,00	0,00
2015	0,00	0,00	0,00	0,00	0,00	0,00	0,00	0,00	0,00
2016	0,00	0,00	0,00	0,00	0,00	0,00	0,00	0,00	0,00
2017 1)	0,00	0,00	0,00	0,00	0,00	0,00	0,00	0,00	0,00
2018	0,00	0,00	0,00	0,00	0,00	0,00	0,00	0,00	0,00
2019	0,00	0,00	0,00	0,00	0,00	0,00	0,00	0,00	0,00
2020	0,00	0,00	0,00	0,00	0,00	0,00	0,00	0,00	0,00
2021	0,00	0,00	0,00	0,00	0,00	0,00	0,00	0,00	0,00
2022	0,00	0,00	0,00	0,00	0,00	0,00	0,00	0,00	0,00
2023	0,00	0,00	0,00	0,00	0,00	0,00	0,00	0,00	0,00
2024	0,00	0,00	0,00	0,00	0,00	0,00	0,00	0,00	0,00
2025	0,00	0,00	0,00	0,00	0,00	0,00	0,00	0,00	0,00
2026	0,00	0,00	0,00	0,00	0,00	0,00	0,00	0,00	0,00
2027	0,00	0,00	0,00	0,00	0,00	0,00	0,00	0,00	0,00
2028	0,00	0,00	0,00	0,00	0,00	0,00	0,00	0,00	0,00
2029	0,00	0,00	0,00	0,00	0,00	0,00	0,00	0,00	0,00
2030	0,00	0,00	0,00	0,00	0,00	0,00	0,00	0,00	0,00
2031	0,00	0,00	0,00	0,00	0,00	0,00	0,00	0,00	0,00
2032	0,00	0,00	0,00	0,00	0,00	0,00	0,00	0,00	0,00
2033	0,00	0,00	0,00	0,00	0,00	0,00	0,00	0,00	0,00

Wyszczególnienie	Dane uzupełniające o dług i jego spłacie							Dane dotyczące emitowanych obligacji przychodowych		
	Spłaty rat kapitałowych oraz wykup papierów wartościowych, o których mowa w pkt. 5.1. wynikające wyłącznie z tytułu zobowiązań już zaciągniętych	Kwota długu, którego planowana spłata dokona się z wydatków budżetu	Wydatki zmniejszające dług	w tym:			Wynik operacji niekasowych wpływających na kwotę długu (m.in. umorzenia, różnice kursowe)	Środki z przedsięwzięcia gromadzone na rachunku bankowym	w tym	
				spłata zobowiązań wymagalnych z lat poprzednich, innych niż w poz. 14.3.3	związane z umowami zaliczanymi do tytułów dłużnych wliczanych do państwowego długu publicznego	wypłaty z tytułu wymagalnych poręczeń i gwarancji			środki na zaspokojenie roszczeń obligatariuszy	Wydatki bieżące z tytułu świadczenia emitenta należnego obligatariuszom, nieuwzględniane w limicie spłaty zobowiązań, o którym mowa w art. 243 ustawy
Lp	14.1	14.2	14.3	14.3.1	14.3.2	14.3.3	14.4	15.1	15.1.1	15.2
Formuła										
Wykonanie 2011	2 521 000,00	0,00	0,00	0,00	0,00	0,00	0,00	0,00	0,00	0,00
Wykonanie 2012	3 117 200,00	0,00	0,00	0,00	0,00	0,00	0,00	0,00	0,00	0,00
Plan 3 kw. 2013	794 550,00	0,00	0,00	0,00	0,00	0,00	0,00	0,00	0,00	0,00
Wykonanie 2013	794 550,00	0,00	0,00	0,00	0,00	0,00	0,00	0,00	0,00	0,00
2014	0,00	0,00	0,00	0,00	0,00	0,00	0,00	0,00	0,00	0,00
2015	160 000,00	0,00	0,00	0,00	0,00	0,00	0,00	0,00	0,00	0,00
2016	995 250,00	0,00	0,00	0,00	0,00	0,00	0,00	0,00	0,00	0,00
2017 1)	1 150 000,00	0,00	0,00	0,00	0,00	0,00	0,00	0,00	0,00	0,00
2018	1 170 000,00	0,00	0,00	0,00	0,00	0,00	0,00	0,00	0,00	0,00
2019	1 170 000,00	0,00	0,00	0,00	0,00	0,00	0,00	0,00	0,00	0,00
2020	1 170 000,00	0,00	0,00	0,00	0,00	0,00	0,00	0,00	0,00	0,00
2021	1 170 000,00	0,00	0,00	0,00	0,00	0,00	0,00	0,00	0,00	0,00
2022	1 180 000,00	0,00	0,00	0,00	0,00	0,00	0,00	0,00	0,00	0,00
2023	1 190 000,00	0,00	0,00	0,00	0,00	0,00	0,00	0,00	0,00	0,00
2024	1 190 000,00	0,00	0,00	0,00	0,00	0,00	0,00	0,00	0,00	0,00
2025	1 190 000,00	0,00	0,00	0,00	0,00	0,00	0,00	0,00	0,00	0,00
2026	1 040 000,00	0,00	0,00	0,00	0,00	0,00	0,00	0,00	0,00	0,00
2027	1 040 000,00	0,00	0,00	0,00	0,00	0,00	0,00	0,00	0,00	0,00
2028	1 050 000,00	0,00	0,00	0,00	0,00	0,00	0,00	0,00	0,00	0,00
2029	1 050 000,00	0,00	0,00	0,00	0,00	0,00	0,00	0,00	0,00	0,00
2030	1 050 000,00	0,00	0,00	0,00	0,00	0,00	0,00	0,00	0,00	0,00
2031	1 050 000,00	0,00	0,00	0,00	0,00	0,00	0,00	0,00	0,00	0,00
2032	1 050 000,00	0,00	0,00	0,00	0,00	0,00	0,00	0,00	0,00	0,00
2033	1 050 000,00	0,00	0,00	0,00	0,00	0,00	0,00	0,00	0,00	0,00

STAROSTA
Jana Kasłowska