

**UCHWAŁA Nr 814 .153.2018**  
**ZARZĄDU POWIATU W SIERPCU**  
**z dnia 10 października 2018 r.**

**w sprawie przedłożenia Radzie Powiatu w Sierpcu informacji o stanie realizacji zadań oświatowych w szkołach i placówkach prowadzonych przez Powiat Sierpecki w roku szkolnym 2017/2018**

Na podstawie art. 11 ust. 7 ustawy z dnia 14 grudnia 2016 r. Prawo oświatowe (Dz. U. z 2018 r., poz. 996 z późn. zm.), art. 32 ust. 1 ustawy z dnia 5 czerwca 1998 r. o samorządzie powiatowym (Dz. U. z 2018 r., poz. 995 z późn. zm.) oraz § 101 ust. 1 Statutu Powiatu Sierpeckiego z dnia 15 kwietnia 2011 r. (Dz. Urz. Woj. Maz. Nr 78, poz. 2488 z późn. zm.) uchwała się, co następuje:

§ 1. Przedkłada się Radzie Powiatu w Sierpcu informację o stanie realizacji zadań oświatowych w szkołach i placówkach prowadzonych przez Powiat Sierpecki w roku szkolnym 2017/2018, w brzmieniu stanowiącym załącznik do niniejszej uchwały.


§ 2. Wykonanie uchwały powierza się Przewodniczącemu Zarządu.

§ 3. Uchwała wchodzi w życie z dniem podjęcia.

Zarząd:

- 1) Jan Laskowski – Przewodniczący
- 2) Wojciech Rychter – Członek
- 3) Sławomir Olejniczak – Członek
- 4) Stanisław Pawłowski – Członek
- 5) Krystyna Siwiec – Członek

.....  
.....  
.....  
.....  
.....



ZAŁĄCZNIK  
do UCHWAŁY Nr 814 .153.2018  
ZARZĄDU POWIATU W SIERPCU  
z dnia 10 października 2018 r.



**Informacja o stanie realizacji  
zadań oświatowych w Powiecie  
Sierpeckim za rok szkolny 2017/2018  
w szkołach i placówkach tych typów,  
których prowadzenie należy do zadań  
własnych jednostki samorządu  
terytorialnego**

## Spis treści

<b>Lp.</b>	<b>Tematyka informacji.</b>	<b>Strona</b>
I	Wstęp	3
II	Metryczka powiatu	5
III	Struktura szkół i placówek oświatowych	9
IV	Ustalone na rok szkolny 2017/2018 zawody i kierunki kształcenia w poszczególnych typach szkół, dla których organem prowadzącym jest Powiat Sierpecki	12
V	Informacje o liczbie uczniów, oddziałach i etatach pracowników szkół w roku szkolnym 2017/2018	15
VI	Zatrudnienie	16
VII	Inwestycje, remonty i pozyskiwanie środków zewnętrznych	20
VIII	Wyniki klasyfikacji i promocji rocznej uczniów	25
IX	Wyniki egzaminów zewnętrznych	26
X	Uczestnictwo uczniów w konkursach, olimpiadach i zawodach sportowych oraz zajęciach pozalekcyjnych	34
XI	Informacja dotycząca działalności bibliotek szkolnych	41
XII	Podstawowe informacje na temat działalności placówek oświatowych	47
XIII	Finansowanie oświaty	51
XIV	Wyniki nadzoru pedagogicznego sprawowanego przez Mazowieckiego Kuratora Oświaty	52

*„Naród, który traci pamięć przestaje być Narodem –  
staje się jedynie zbiorem ludzi, czasowo zajmujących dane terytorium”*  
Józef Piłsudski

## **I Wstęp**

Stulecie odzyskania przez Polskę niepodległości to wyjątkowa rocznica, a jednocześnie niepowtarzalna okazja, by podjąć działania służące budowaniu wspólnoty, kształtowaniu tożsamości narodowej i poczucia dumy z bycia Polakiem. W związku z powyższym Ministerstwo Edukacji Narodowej ogłosiło rok szkolny 2017/2018 „Rokiem dla Niepodległej”. Treści z zakresu wychowania patriotycznego są ważnym elementem nowej podstawy programowej – mogą być realizowane w ramach różnych zajęć lekcyjnych i przy wykorzystaniu zróżnicowanych metod dydaktycznych. Rolą szkoły jest wzmacnianie poczucia tożsamości narodowej, przywiązania do historii i tradycji narodowych. Nauczyciele i wychowawcy kształtują w młodych ludziach szacunek wobec języka ojczystego, polskiej kultury i historii. Jednym z priorytetów polityki oświatowej państwa jest podejmowanie inicjatyw służących uczczeniu setnej rocznicy odzyskania przez Polskę niepodległości i kształtowaniu postaw patriotycznych. Ogłoszono program rządowy „Niepodległa”, którego celem było dofinansowanie przedsięwzięć i działań związanych z obchodami przez szkoły setnej rocznicy odzyskania przez Polskę niepodległości.

W szkołach i placówkach oświatowych Powiatu Sierpeckiego również podjęto wiele przedsięwzięć związanych z obchodami stulecia Polski Niepodległej we współpracy z Towarzystwem Naukowym Płockim, Pracownią Dokumentacji Dziejów Miasta Sierpca oraz Towarzystwem Przyjaciół Ziemi Sierpeckiej. Uczniowie wszystkich szkół wzięli udział: w cyklicznym Konkursie wiedzy o Powiecie Sierpeckim, obchodami uroczystości państwowych związanych z 11 listopada, 3 Maja, w licznych konkursach wiedzy historycznej organizowanych przez nasze szkoły i placówki oraz podmioty zewnętrzne, prelekcjach, lekcjach muzealnych, lekcjach żywej historii z uczestniczkami m. in. powstania warszawskiego. Szczegółowe informacje w tym zakresie zostały zawarte w niniejszym sprawozdaniu w działalności bibliotek szkolnych.

Zgodnie z kierunkami polityki oświatowej w roku szkolnym 2017/2018 zwracano szczególną uwagę na:

1. Wdrażanie nowej podstawy programowej kształcenia ogólnego.
2. Podniesienie jakości edukacji matematycznej, przyrodniczej i informatycznej.
3. Bezpieczeństwo w internecie. Odpowiedzialne korzystanie z mediów społecznych.
4. Wprowadzanie doradztwa zawodowego do szkół i placówek.
5. Wzmacnianie wychowawczej roli szkoły.
6. Podnoszenie jakości edukacji włączającej w szkołach i placówkach systemu oświaty.

Prowadzenie polityki edukacyjnej jest jednym z ważniejszych zadań wykonywanych przez jednostki samorządu terytorialnego. Wydatki przeznaczone na edukację stanowią często najbardziej znaczącą pozycję w budżecie samorządu, zaś podejmowane decyzje wpływają na przyszłe losy całej społeczności lokalnej i każdego mieszkańca. Art. 11 ust. 7 ustawy z dnia 14 grudnia 2016 r. – Prawo Oświatowe (Dz. U. 2018r., poz. 996 z późn. zm.) nakłada na Zarząd Powiatu obowiązek corocznego przedstawienia do dnia 31 października Radzie Powiatu informacji o stanie realizacji zadań oświatowych, w tym: o wynikach egzaminów maturalnego i potwierdzającego kwalifikacje w zawodzie, z uwzględnieniem działań podejmowanych przez szkoły, nakierowanych na kształcenie uczniów ze specjalnymi potrzebami edukacyjnymi oraz nadzoru pedagogicznego sprawowanego przez kuratora oświaty w szkołach i placówkach tych typów, których prowadzenie należy do zadań własnych jednostki samorządu terytorialnego. Pozostawiając swobodę w doborze zarówno treści jak i formy tych informacji, a także sposobie ich wykorzystania, niniejszy raport o stanie realizacji zadań oświatowych w roku szkolnym 2017/2018 jest sprawozdaniem z wykonania zadań priorytetowych i efektów kształcenia w szkołach i placówkach oświatowych Powiatu Sierpeckiego.

## II Metryczka powiatu

### Mapa powiatu



### Położenie i demografia

Powiat Sierpecki położony jest w północno - zachodniej części województwa mazowieckiego. Powierzchnia powiatu wynosi 852,04 km<sup>2</sup>, zamieszkuje go 52 559 mieszkańców (dane z 31.12.2017 r.). Gęstość zaludnienia wynosi ok. 62 mieszkańców na km<sup>2</sup>.

Metryczka powiatu	Dane z 2017 r.	Dane z 2018 r.
Liczba ludności powiatu	52 721 (stan na 31.12.2016 r.)	52 559 (stan na 31.12.2017 r.)
Budżet powiatu (wykonanie 2017, planowane 2018)	59 485 824,65 zł	Plan na 11.09.2017 r. 68 142 177 zł
Budżet w przeliczeniu na jednego mieszkańca	1 128,31 zł	1 296,49 zł
Otrzymana subwencja oświatowa	17 099 959 zł	Stan na 11.09.2017 r. 16 882 695 zł
Subwencja oświatowa w przeliczeniu na jednego ucznia (łącznie z wagami z tytułu niepełnosprawności i zadaniami pozaszkolnymi)	10 130,31 zł	10 139,76 zł
Wydatki na oświatę (wykonanie 2017, planowane 2018)	20 078 036,67 zł	20 465 067 zł
Wydatki związane z oświatą w przeliczeniu na jednego ucznia	11 894,57 zł	12 291,33 zł
Liczba uczniów szkół dotowanych przez JST (na podstawie metryczki z 2017 i 2018 r.)	1688	1665

Liczba szkół dla których organem prowadzącym jest powiat sierpecki	4	4
Liczba szkół niepublicznych o uprawnieniach szkół publicznych dotowanych przez JST	1	1
Liczba szkół publicznych prowadzonych przez osoby fizyczne lub osoby prawne inne niż JST, dotowanych przez Powiat Sierpecki	1	1
Ogólna liczba uczniów/słuchaczy szkół niepublicznych (wykazana w SIO na 30 września 2016 i 2017r.)	33	25
Ogólna liczba uczniów szkół publicznych nie samorządowych ( na dzień 1.09.2017r. i na podstawie SIO 30 września 2017 r.)	37 - LO	Gimnazjum – 85 LO - 37
Dotacja miesięczna /ucznia/słuchacza przekazana szkołom niepublicznym i publicznym nie samorządowym.	Liceum Ogólnokształcące PUL- - 507,92 zł Liceum Ogólnokształcące LEONIUM – 507,92 zł	Liceum Ogólnokształcące PUL 521,71 - zł Oddziały dot. Gimnazjum w LEONIUM – 587,63 zł Liceum Ogólnokształcące LEONIUM – 521,71 zł
Liczba placówek oświatowych dla, których organem prowadzącym jest JST	3	3
Stopa bezrobocia w powiecie sierpeckim	17,8 % Stopa bezrobocia w kraju- 7,1 % Stopa bezrobocia w woj. maz.- 6,3 % ( dane z sierpnia 2017 r.)	16,5 % Stopa bezrobocia w kraju- 6,1 % Stopa bezrobocia w woj. maz.- 5,2 % ( dane na koniec maja 2018 r.)

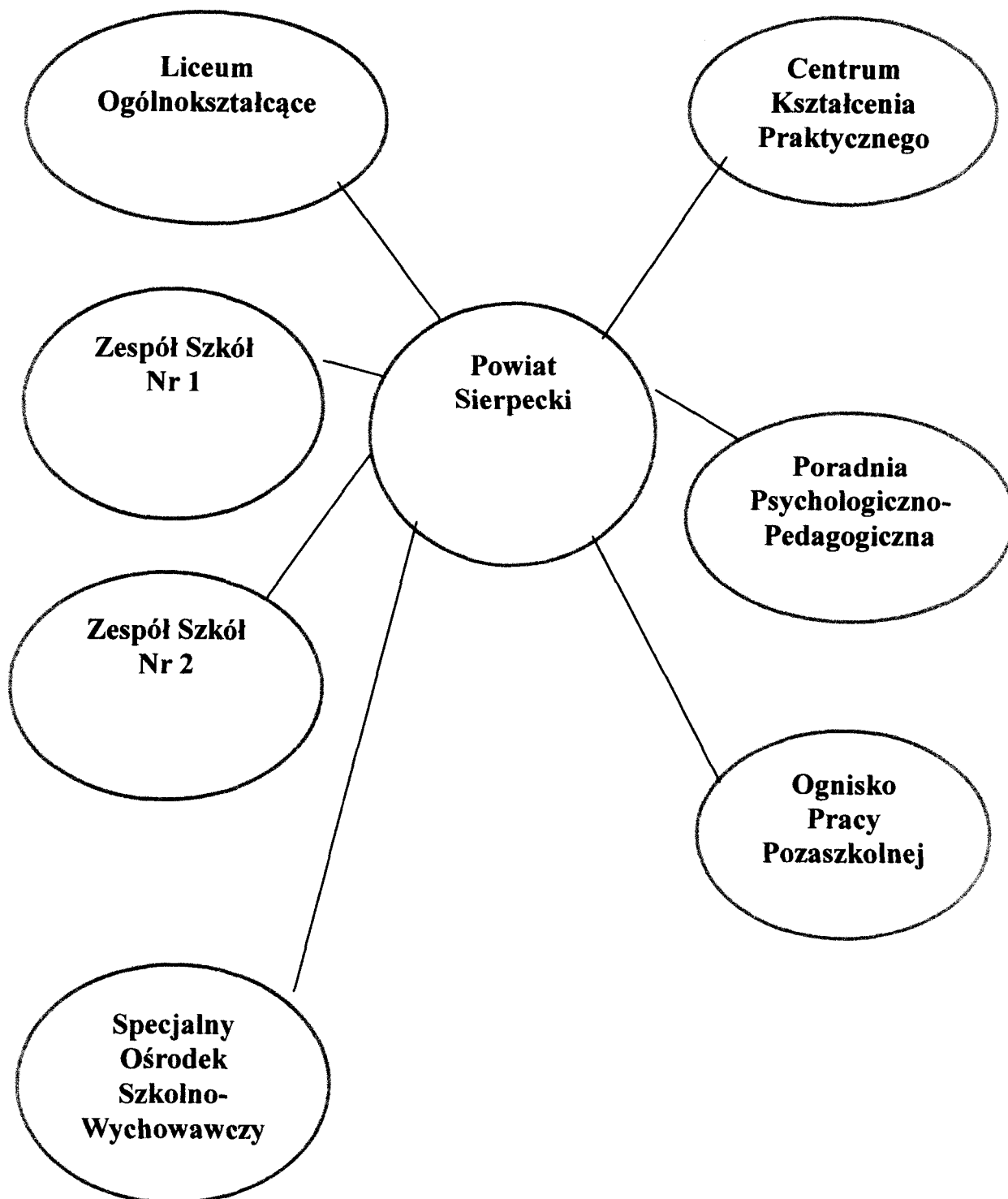
**Szczegółowa demografia Powiatu Sierpeckiego**  
( stan na 31 grudnia 2017 r.)

Powiat Grupy wiekowe	Ogółem	Mężczyźni	Kobiety	Miasto			Wieś		
				Razem	Mężczyźni	Kobiety	Razem	Mężczyźni	Kobiety
<b>sierpecki</b>	<b>52559</b>	<b>25844</b>	<b>26715</b>	<b>18148</b>	<b>8583</b>	<b>9565</b>	<b>34411</b>	<b>17261</b>	<b>17150</b>
<b>0 - 4</b>	<b>2487</b>	<b>1269</b>	<b>1218</b>	<b>817</b>	<b>416</b>	<b>401</b>	<b>1670</b>	<b>853</b>	<b>817</b>
0	550	302	248	156	92	64	394	210	184
1	473	237	236	163	79	84	310	158	152
2	461	232	229	156	73	83	305	159	146
3	507	257	250	188	94	94	319	163	156
4	496	241	255	154	78	76	342	163	179
<b>5 - 9</b>	<b>2784</b>	<b>1392</b>	<b>1392</b>	<b>927</b>	<b>467</b>	<b>460</b>	<b>1857</b>	<b>925</b>	<b>932</b>
5	586	299	287	201	99	102	385	200	185
6	503	257	246	186	93	93	317	164	153
7	579	289	290	188	98	90	391	191	200
8	536	258	278	176	84	92	360	174	186
9	580	289	291	176	93	83	404	196	208
<b>10 - 14</b>	<b>2660</b>	<b>1370</b>	<b>1290</b>	<b>815</b>	<b>393</b>	<b>422</b>	<b>1845</b>	<b>977</b>	<b>868</b>
10	561	284	277	189	93	96	372	191	181
11	538	260	278	155	63	92	383	197	186
12	525	279	246	160	86	74	365	193	172
13	504	257	247	145	69	76	359	188	171
14	532	290	242	166	82	84	366	208	158
<b>15 - 19</b>	<b>3160</b>	<b>1629</b>	<b>1531</b>	<b>931</b>	<b>462</b>	<b>469</b>	<b>2229</b>	<b>1167</b>	<b>1062</b>
15	592	305	287	164	88	76	428	217	211
16	605	322	283	171	96	75	434	226	208
17	647	350	297	204	106	98	443	244	199
18	670	323	347	202	84	118	468	239	229
19	646	329	317	190	88	102	456	241	215
<b>20 - 24</b>	<b>3685</b>	<b>1917</b>	<b>1768</b>	<b>949</b>	<b>480</b>	<b>469</b>	<b>2736</b>	<b>1437</b>	<b>1299</b>
20	684	346	338	186	81	105	498	265	233
21	697	368	329	190	90	100	507	278	229
22	700	352	348	160	76	84	540	276	264
23	796	419	377	209	112	97	587	307	280
24	808	432	376	204	121	83	604	311	293
<b>Wiek przedprodukcyjny</b>	<b>9775</b>	<b>5008</b>	<b>4767</b>	<b>3098</b>	<b>1566</b>	<b>1532</b>	<b>6677</b>	<b>3442</b>	<b>3235</b>
<b>Wiek produkcyjny</b>	<b>32722</b>	<b>17691</b>	<b>15031</b>	<b>11027</b>	<b>5800</b>	<b>5227</b>	<b>21695</b>	<b>11891</b>	<b>9804</b>
18-64 lata mężczyźni	17691	17691	X	5800	5800	X	11891	11891	X
18-59 lat kobiety	15031	X	15031	5227	X	5227	9804	X	9804
<b>Wiek mobilny</b>	<b>20378</b>	<b>10596</b>	<b>9782</b>	<b>6662</b>	<b>3390</b>	<b>3272</b>	<b>13716</b>	<b>7206</b>	<b>6510</b>
<b>Wiek niemobilny</b>	<b>12344</b>	<b>7095</b>	<b>5249</b>	<b>4365</b>	<b>2410</b>	<b>1955</b>	<b>7979</b>	<b>4685</b>	<b>3294</b>
45-64 lata mężczyźni	7095	7095	X	2410	2410	X	4685	4685	X
45-59 lat kobiety	5249	X	5249	1955	X	1955	3294	X	3294
<b>Wiek poprodukcyjny</b>	<b>10062</b>	<b>3145</b>	<b>6917</b>	<b>4023</b>	<b>1217</b>	<b>2806</b>	<b>6039</b>	<b>1928</b>	<b>4111</b>



65 lat i więcej mężczyźni	3145	3145	X	1217	1217	X	1928	1928	X
60 lat i więcej kobiety	6917	X	6917	2806	X	2806	4111	X	4111
<b>Biologiczne grupy wieku</b>	<b>52559</b>	<b>25844</b>	<b>26715</b>	<b>18148</b>	<b>8583</b>	<b>9565</b>	<b>34411</b>	<b>17261</b>	<b>17150</b>
0-14 lat	7931	4031	3900	2559	1276	1283	5372	2755	2617
15-64 lat	36335	18668	17667	12430	6090	6340	23905	12578	11327
65 lat i więcej	8293	3145	5148	3159	1217	1942	5134	1928	3206
<b>Edukacyjne grupy wieku</b>	<b>13292</b>	<b>6806</b>	<b>6486</b>	<b>3964</b>	<b>1974</b>	<b>1990</b>	<b>9328</b>	<b>4832</b>	<b>4496</b>
3-6 lat	2092	1054	1038	729	364	365	1363	690	673
7-12 lat	3319	1659	1660	1044	517	527	2275	1142	1133
13-15 lat	1628	852	776	475	239	236	1153	613	540
16-18 lat	1922	995	927	577	286	291	1345	709	636
19-24 lat	4331	2246	2085	1139	568	571	3192	1678	1514
<b>Kobiety w wieku 15-49 lat</b>	<b>12377</b>	<b>X</b>	<b>12377</b>	<b>4117</b>	<b>X</b>	<b>4117</b>	<b>8260</b>	<b>X</b>	<b>8260</b>

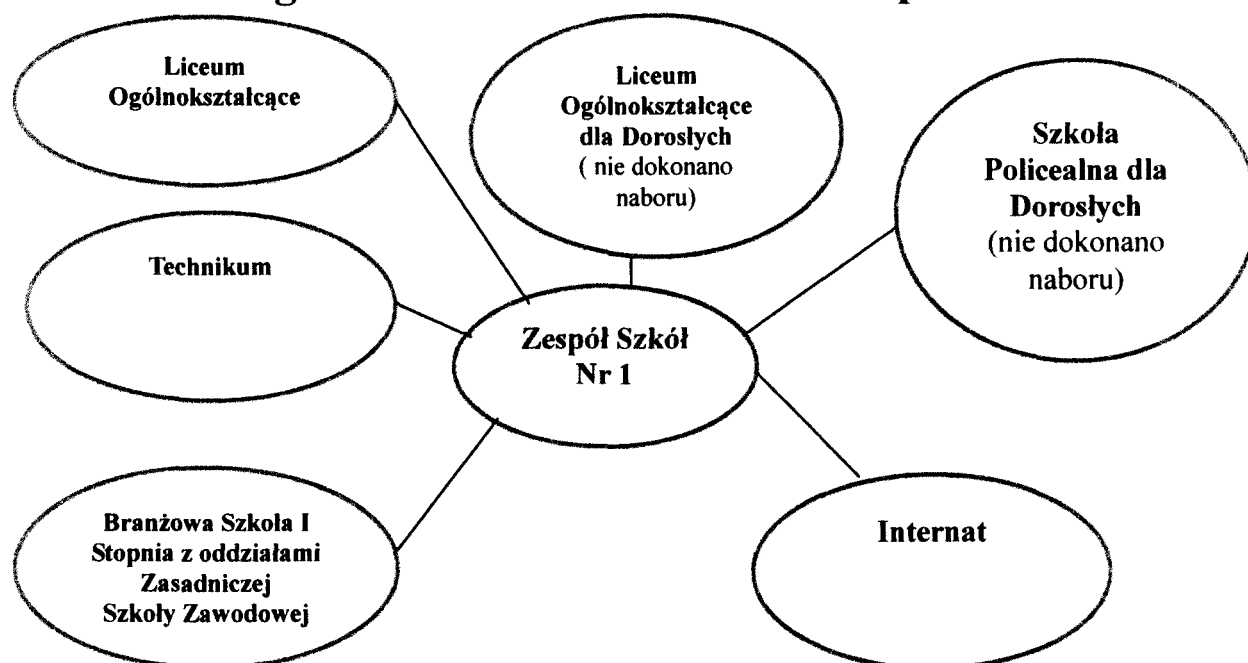
### III Struktura szkół i placówek oświatowych



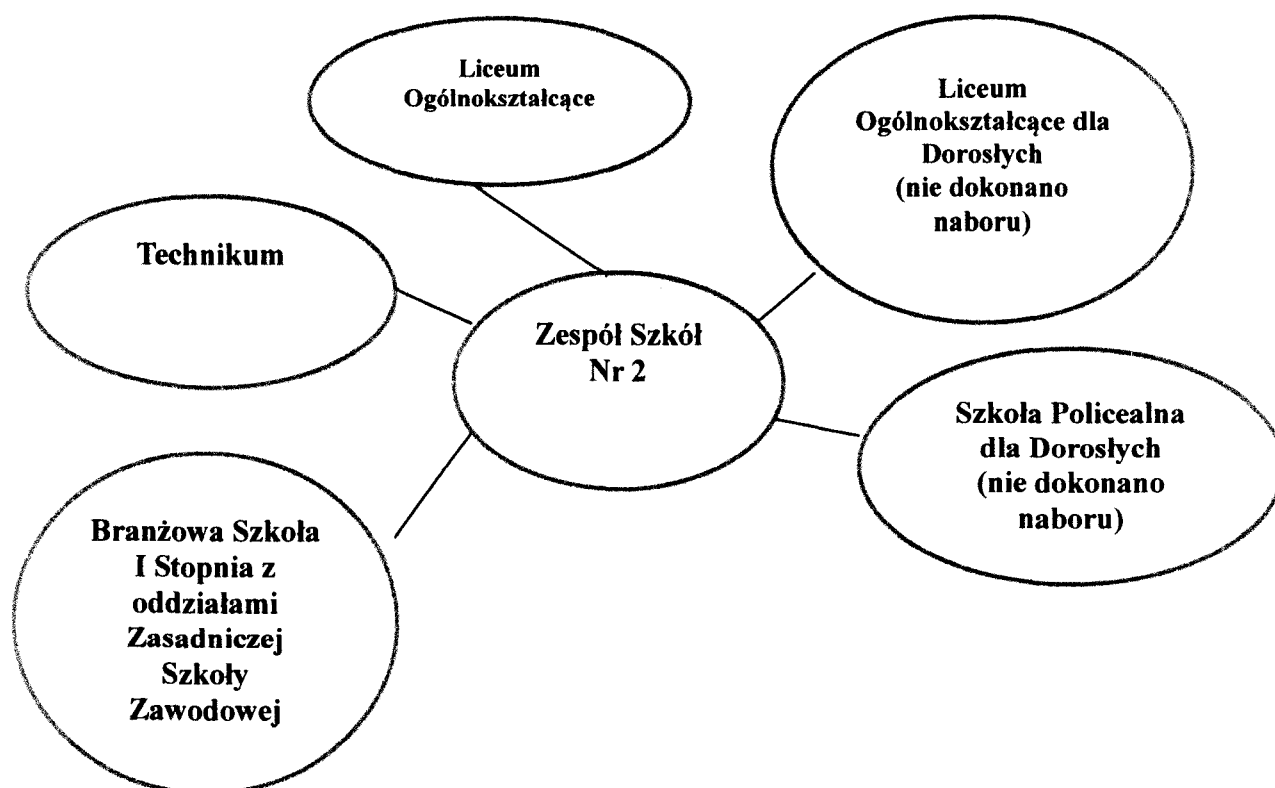
## Struktura szkół funkcjonujących w formie Zespołu

(uwzględniono nabór do szkół w roku szkolnym 2017/2018)

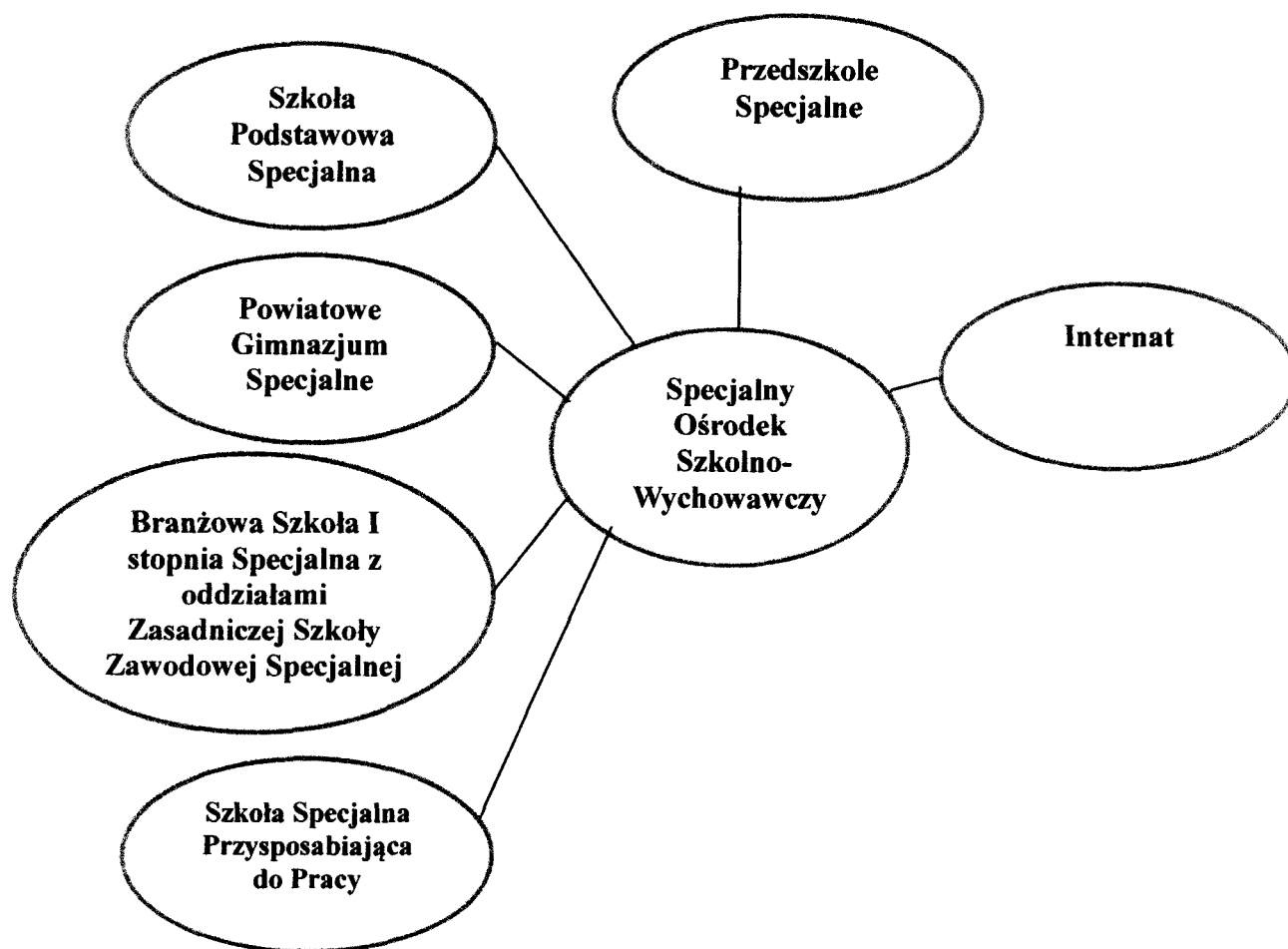
### **Struktura wewnętrzna Zespołu Szkół Nr 1 im. gen. Jose de San Martin w Sierpcu**



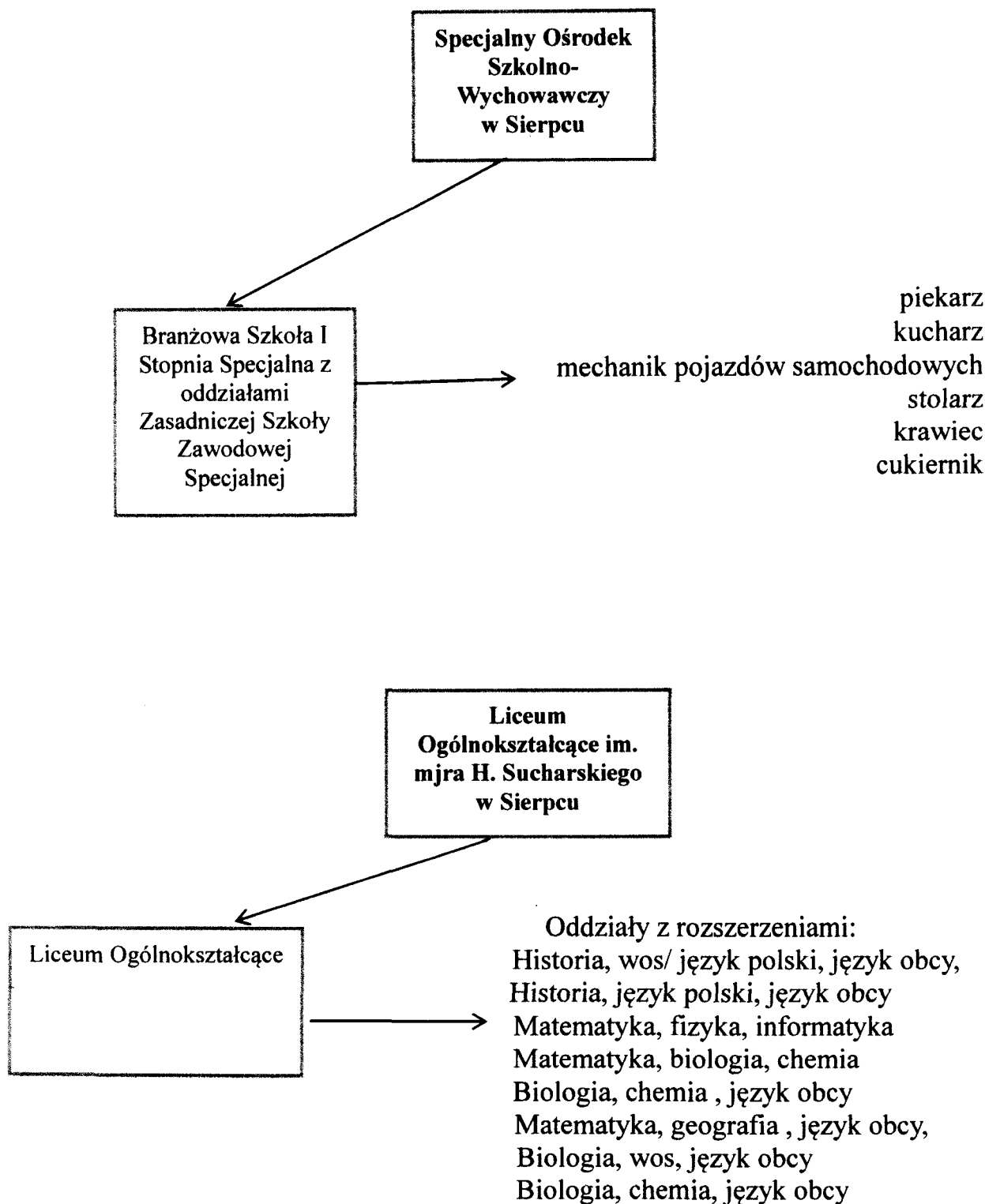
### **Struktura wewnętrzna Zespołu Szkół Nr 2 im. Zygmunta Wolskiego w Sierpcu**

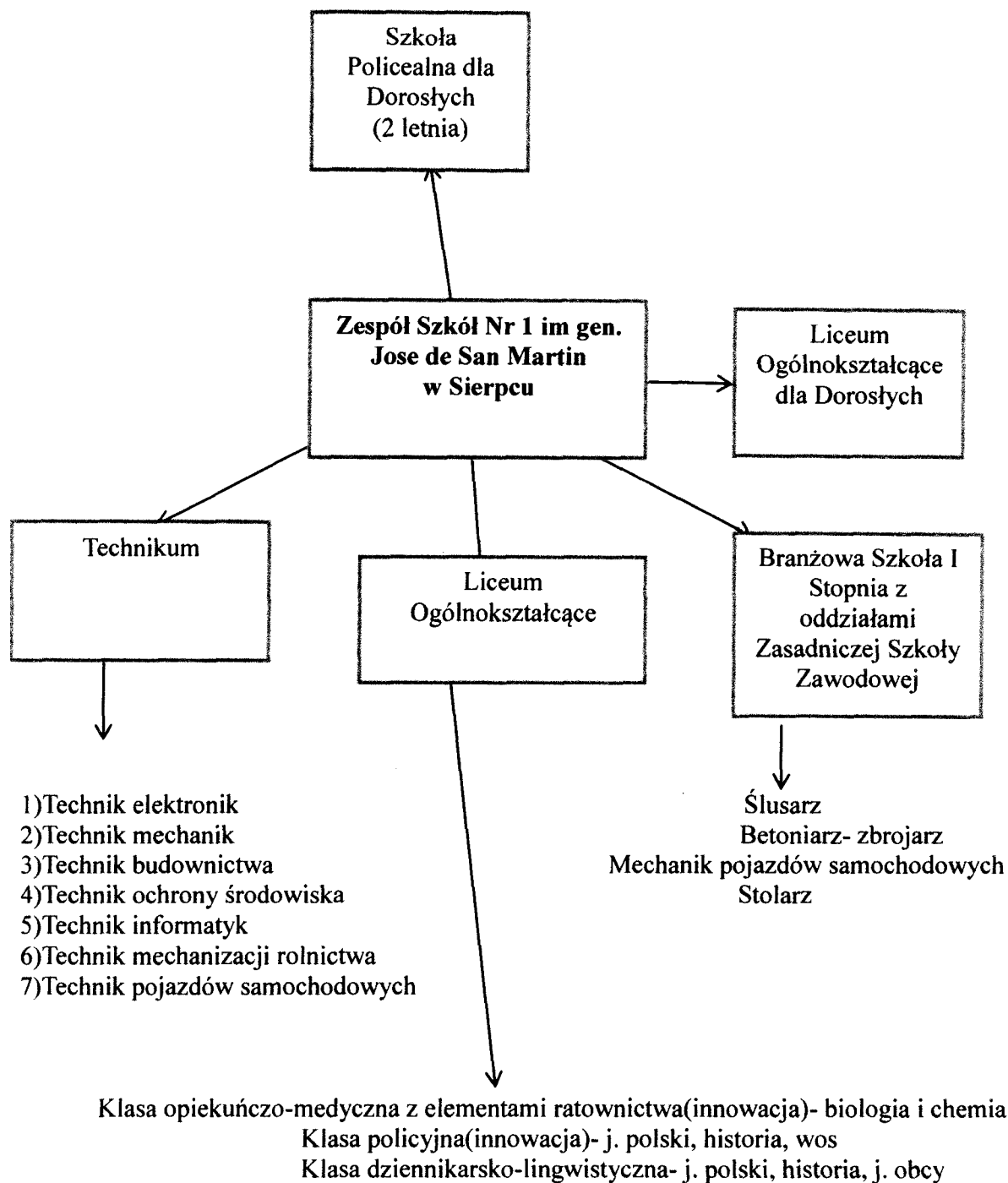


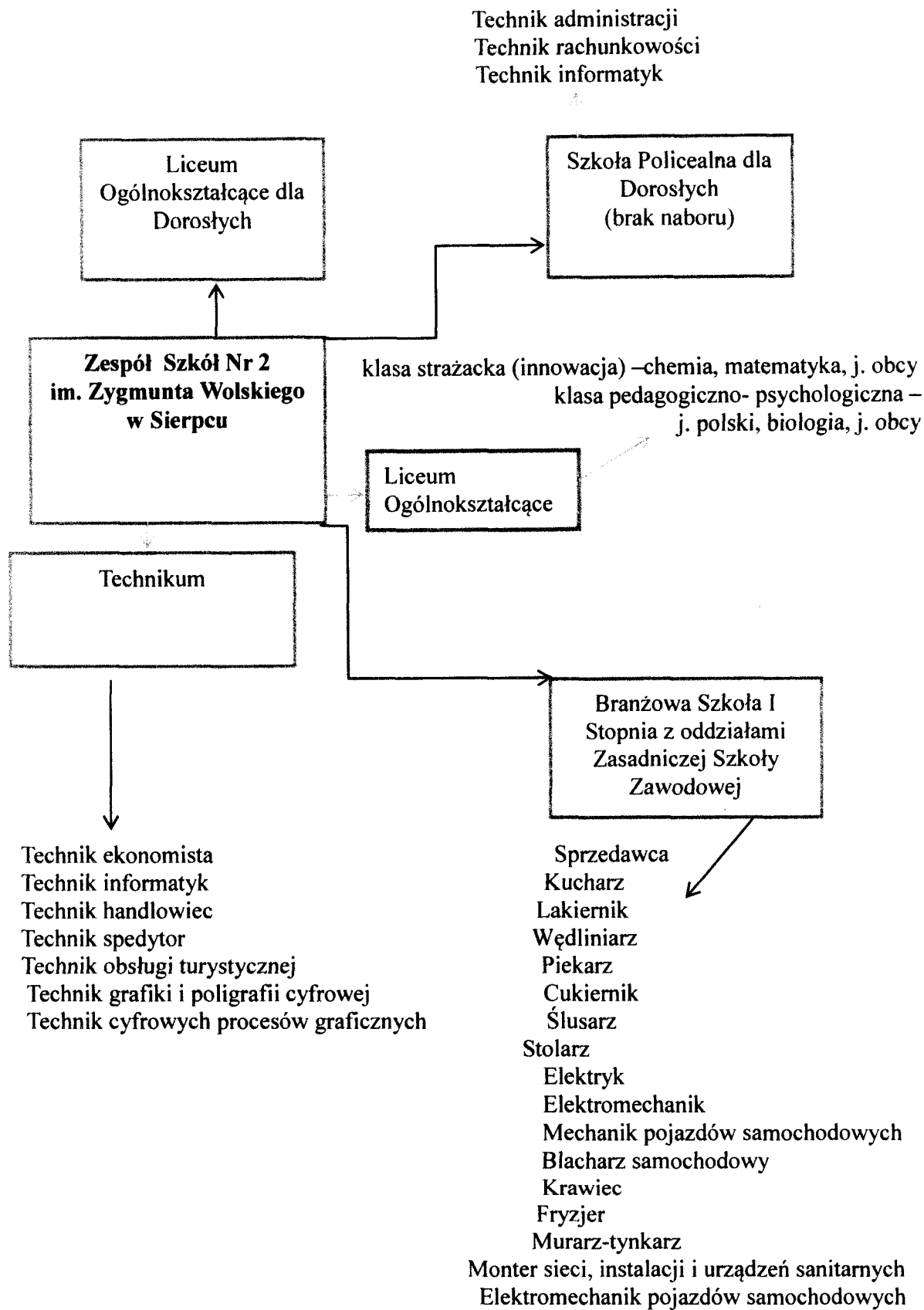
## Struktura wewnętrzna Specjalnego Ośrodka Szkolno-Wychowawczego w Sierpcu



**IV Ustalone na rok szkolny 2017/2018 zawody i kierunki kształcenia w poszczególnych typach szkół w szkołach, dla których organem prowadzącym jest Powiat Sierpecki**







## V Informacje o liczbie uczniów, oddziałach i etatach pracowników szkół w roku szkolnym 2017/2018

Poniżej w postaci tabelarycznej przedstawiono informacje o liczbie uczniów, oddziałach i etatach pracowników szkół w roku szk. 2017/2018 na podstawie SIO z dnia 30 września 2017 r.

W celu ułatwienia zapisu danych statystycznych zastosowano następujące skróty:

LO - Liceum Ogólnokształcące im. mjra Henryka Sucharskiego w Sierpcu

ZS Nr 1 – Zespół Szkół Nr 1 im. gen. Jose de San Martin w Sierpcu

ZS Nr 2 – Zespół Szkół Nr 2 im. Zygmunta Wolskiego w Sierpcu

SOS-W – Specjalny Ośrodek Szkolno-Wychowawczy w Sierpcu

CKP – Centrum Kształcenia Praktycznego

PP-P – Poradnia Psychologiczno-Pedagogiczna w Sierpcu

OPP – Ognisko Pracy Pozaszkolnej w Sierpcu

Tabela nr 1 – uczniowie i oddziały

	Szkoła	Ogółem		Licea Ogólnokształcące	Technikum	Szkoła Branżowa I Stopnia z oddziałami Zasadniczej Szkoły Zawodowej	Szkoły dla Dorosłych	W tym liczba uczniów w internacie
			W tym w szkołach dla młodzieży					
1	2	3		4	6	7	8	
Liczba uczniów	LO	242	242	242	-	-	-	-
	ZS Nr 1	770	770	246	447	77	-	66
	ZS Nr 2	457	457	129	255	73	-	-
<b>Razem</b>	<b>3</b>	<b>1469</b>	<b>1469</b>	<b>617</b>	<b>702</b>	<b>150</b>	-	<b>66</b>
Liczba oddziałów	LO	10	10	10	-	-	-	-
	ZS NR 1	27	27	8	16	3	-	2 grupy
	ZS NR 2	20	20	6	11	3	-	-
<b>Razem</b>	<b>3</b>	<b>57</b>	<b>57</b>	<b>24</b>	<b>27</b>	<b>6</b>	-	<b>2 grupy</b>



Tabela nr 2 – liczba uczniów i oddziałów w SOS-W

	Ogółem (bez internatu)	Przedszkole Specjalne	Szkoła Podstawowa Nr 4 Specjalna	Powiatowe Gimnazjum Specjalne	Branżowa Szkoła I Stopnia z oddziałami Zasadniczej Szkoły Zawodowej Specjalnej	Szkoła Specjalna Przysposabiająca do Pracy	Specjalny Ośrodek Szkolno – Wychowawczy internat
1	2		3	4	5	6	7
Liczba uczniów	79	13	21	18	11	16	19
Liczba oddziałów	11 + 2 grupy wych.	2	5	2	1	1	2

Ogółem w roku szkolnym 2017/2018 do szkół, których organem prowadzącym jest Powiat Sierpecki uczęszczało łącznie **1 548** uczniów w **68** oddziałach (łącznie z SOS-W, bez internatu) w szkołach dla młodzieży w systemie stacjonarnym.

## VI Zatrudnienie

Tabela nr 3 - wskaźniki

	Ogółem/ bez SOS-W	LO	ZS Nr 1	ZS Nr 2	SOS-W
1	2	3	4	5	6
Liczba uczniów (bez internatu)	<b>1548/1469</b>	242	770	457	79
Liczba oddziałów (bez internatu)	<b>68/57</b>	10	27	20	11
*Liczba etatów wynikających ze stosunków pracy nauczycieli	<b>175,66/ 138,10</b>	32,61	67,04	38,45	37,56
Liczba etatów administracji	<b>15,5/12,5</b>	2	6,5	4	3
Liczba etatów obsługi	<b>17/8</b>	2	4	2	9
Średnia liczba uczniów na oddział (bez oddziałów internatu)	<b>22,76/25,7</b>	24,2	28,52	22,85	7,54
*Średnia liczba etatów nauczycielskich na oddział	<b>2,58/2,42</b>	3,26	2,48	1,92	2,89
*Średnia liczba uczniów na etat nauczycielski	<b>8,81/10,64</b>	6,89	11,49	11,89	2,61
*Średnia liczba uczniów na etat administracji	<b>99,87/ 117,52</b>	121	118,46	114,25	32,67
*Średnia liczba uczniów na etat obsługi	<b>91,06/ 183,63</b>	121	192,50	228,5	10,89

\*- dotyczy średniej wszystkich typów szkół łącznie z internatem

Tabela nr 4 – indywidualne nauczanie, kształcenie specjalne

szkoła	Liczba uczniów	Liczba uczniów powtarzających klasę	Liczba uczniów objętych nauczaniem indywidualnym	Liczba uczniów z orzeczeniem o potrzebie kształcenia specjalnego	Liczba uczniów korzystających z obiadów dofinansowywanych lub refundowanych
LO	242	0	2	3	0
ZS Nr 1	770	5	2	6	60
ZS Nr 2	457	-	5	5	0
SOSW	79	1	7 nauczanie indywidualne 17 rewalidacja głęboko upośledzonych (zajęcia rewalidacyjno – wychowawcze)	79	18
<b>Razem</b>	<b>1548</b>	<b>6</b>	<b>16 ind. + 17 zaj.rewalidacyjne</b>	<b>93</b>	<b>78</b>

Tabela nr 5- dostępność do komputera i internetu

Szkoła	Liczba uczniów	Liczba komputerów z dostępem do internetu	Liczba uczniów przypadająca na 1 komputer	Liczba wszystkich sal lekcyjnych/pracowni
LO	242	39	6,20	29
ZS Nr 1	770	106	7,26	27
ZS Nr 2	457	88	5,13	21
SOSW	79	10	7,9	13
CKP	229(ucz. ZS Nr 1, SOSW)	22	10,4	19
<b>Razem</b>	<b>1548 (bez CKP)</b>	<b>265 (wzrost o 1)</b>	<b>5,84</b>	<b>109</b>

W LO w ramach projektu „Wyższe kompetencje drogą do sukcesu” zakupiono dodatkowo 14 komputerów przenośnych oraz 3 komputery stacjonarne wraz z oprogramowaniem za kwotę: 34 317,60 zł.

W ramach projektu LOWE zakupiono 12 komputerów stacjonarnych wraz z oprogramowaniem do pracowni informatycznej za kwotę: 34 857,72 zł.

Tabela nr 6 - wymiar zatrudnienia

Nazwa szkoły/placówki	Ogólna liczba nauczycieli zatrudnionych	Pełnozatrudnieni		Niepełnozatrudnieni		Procent niepełnozatrudnionych
		Liczba osób	Liczba etatów z godz. ponadwymiarowymi	Liczba osób	Liczba etatów	Liczba osób
LO	38	25	27,49	13	7,61	34,21%
ZS Nr 1	77	57	71,77	20	10,04	35,09%
ZS Nr 2	43	36	47,73	7	2,45	16,28%
SOS-W	43	36	44,46	7	1,56	16,28%
CKP	16	14	14	2	1,56	12,50%
OPP	8	5	5,78	3	0,78	37,5%
PP-P	13	12	12	1	0,5	7,69%
<b>Razem</b>	<b>238 (+1)</b>	<b>185 (-16)</b>	<b>223,23 (-9,91)</b>	<b>53 (+15)</b>	<b>24,5 (+10,73)</b>	<b>22,27% (+6,24)</b>

W liczbie etatów uwzględniamy godziny ponadwymiarowe.

Tabela nr 7 - Kadra nauczycielska wg. stopnia awansu zawodowego

Nazwa szkoły	Liczba zatrudnionych nauczycieli	Liczba nauczycieli wg. stopnia awansu							
		S	%	K	%	M	%	D	%
LO	38	0	0	1	2,63	3	7,89	34	89,47
ZS Nr 1	77	3	3,90	6	7,79	15	19,48	53	68,83
ZS Nr 2	43	3	6,98	1	2,33	8	18,60	31	72,09
SOS-W	43	2	4,65	8	18,60	5	11,63	28	65,12
CKP	16	0	0	1	6,25	3	18,75	12	75,0
PP-P	8	0	0	0	0	2	25,0	6	75
OPP	13	0	0	2	15,38	1	7,69	10	76,93
<b>Razem</b>	<b>238 (+1)</b>	<b>8(+2)</b>	<b>3,36</b>	<b>19(-2)</b>	<b>7,98</b>	<b>37(-5)</b>	<b>15,55</b>	<b>174(+6)</b>	<b>73,11</b>

S-stażysta, K- kontraktowy, M- mianowany, D-dyplomowany

Tabela nr 8- Liczba nadgodzin (zgodnie z arkuszem organizacyjnym)

Nazwa szkoły	Łączna liczba wszystkich nadgodzin nauczycielskich	Liczba nadgodzin w przeliczeniu na liczbę zatrudnionych nauczycieli (bez n-li urlopów.)
LO	44,82	1,18 (1,79 na pełnozatrudnionego n-la)
ZS Nr 1	211,40	2,75 (3,71 na pełnozatrudnionego n-la)
ZS Nr 2	145,5	3,38 (4,04 na pełnozatrudnionego n-la)
SOS-W	152,28	3,54 (4,23 na pełnozatrudnionego n-la)
CKP	61,16	3,82 ( 4,37 na pełnozatrudnionego n-la)

PP-P	-	0
OPP	-	0
<b>Razem Powiat</b>	<b>615,16</b>	<b>2,27 (3,33 na pełnozatrudnionego n-la)</b>

**Tabela nr 9 – Doskonalenie i awans zawodowy nauczycieli w roku szkolnym 2017/2018**

Ogólna liczba n-li	Liczba nauczycieli							Razem
	LO	ZS Nr 1	ZS Nr 2	SOS-W	CKP	PP-P	OPP	
	38	77	43	43	16	13	8	
Liczba nauczycieli, którzy brali udział w postępowaniu o awans zawodowy (łącznie z rozpoczęciem stażu)	-	11	7	8	-	3	-	29
Liczba nauczycieli, którzy uzyskali kolejny stopień awansu zawodowego	-	8	3	3	-	2	-	16
Liczba nauczycieli, którzy mają prawo do nauczania 2 lub więcej przedmiotów w szkole lub zajmowania innych stanowisk w placówce.	16	36	28	30	-	7	6	123
Liczba nauczycieli biorących udział w kursach doskonalących lub innych formach zajęć, warsztatów w roku szkolnym 2017/2018	26	6	36	28	16	13	8	133

**Tabela nr 10 - rozwiązanie stosunku pracy**

Podstawa prawna	Liczba nauczycieli						
	LO	ZS Nr 1	ZS Nr 2	SOS-W	CKP	PP-P	OPP
Na wnioski nauczyciela	2	2	-	-	-	-	-
Art. 20 KN	2	-	1	-	-	-	-
Czasowa lub stała niezdolność do wykonywanej pracy	-	-	-	-	-	-	-
Uzyskanie negatywnej oceny pracy	-	-	-	-	-	-	-
Art. 26 KN	-	-	-	-	-	-	-
Przejsie na emeryturę	-	1	-	-	-	1	-
Decyzja o zmniejszeniu wymiaru zatrudnienia w następnym roku szkolnym	10	1	7	-	12	-	-
Urlopy dla poratowania zdrowia	2	1	1	-	-	-	-
Urlopy macierzyńskie					-		

## VII Inwestycje, remonty i pozyskiwanie środków zewnętrznych

Tabela nr 11 - inwestycje i remonty

Nazwa szkoły	Opis inwestycji lub remontu	Koszt inwestycji lub remontu ogółem(zł)	Termin oddania inwestycji do użytku(zakończenia inwestycji)	Źródło finansowania
LO	Pracownia nr 204: naprawa ubytków ścian i sufitów; szpachlowanie, docieranie i gruntowanie powierzchni; malowanie sufitów, ścian, lamperii; malowanie grzejników.	2 438,15 zł	24.01.2018	Budżet szkoły + koszty pracy wykonanej przez pracowników PZJB
	Hala: naprawa ubytków lamperii; szpachlowanie, docieranie i gruntowanie powierzchni lamperii; malowanie lamperii		27.07.2018	Budżet szkoły + koszty pracy wykonanej przez pracowników PZJB
	Korytarze: naprawa ubytków lamperii; szpachlowanie, docieranie i gruntowanie powierzchni; malowanie lamperii		20.08.2018	Budżet szkoły + koszty pracy wykonanej przez pracowników PZJB
	Szatnia uczniów: naprawa ubytków ścian i sufitu; szpachlowanie, docieranie i gruntowanie powierzchni; malowanie sufitu, ścian; malowanie grzejników.		27.07.2018	Budżet szkoły + koszty pracy wykonanej przez pracowników PZJB
	Malowanie balustrad zewnętrznych przed budynkiem szkoły		414,95 zł	Kwiecień 2018
	Naprawa obudowy śmietnika.	400,89 zł	Maj 2018	Budżet szkoły + koszty pracy wykonanej przez pracowników PZJB
ZS Nr 1	Remont pracowni 161, wymiana podłogi na płytki gresowe, drobna naprawa ścian malowanie i lakierowanie lamperii	4500 zł	20.08.2018	Budżet szkoły
	Malowanie ścian w kuchni szkolnej, poprawa estetyki ścian oraz podłogi w stołówce szkolnej ( praca wykonana przez kucharki oraz konserwatora internatu)	1 103,39 zł	Lipiec 2018	Dochody własne internatu

	Wymiana futryn wewnętrznych w internacie	14 900 zł	07-08.2018	Środki z Rady Rodziców
	Malowanie pokoju w internacie	3 500 zł	07-08.2018	W ramach dochodów własnych internatu
ZS Nr 2	Zakup licencji oprogramowania ADOBE	3 995,04 zł	11/2017	Budżet szkoły
	Zakup pralki	1 099,00 zł	12/2017	Budżet szkoły
	Naprawa drukarki w pracowni grafiki	2 533,80 zł	12/2017	Budżet szkoły
	Wyposażenie gabinetu pielęgniarki	1 458,00 zł	12/2017	Wojewoda Mazowiecki
	Program do wydruku świadectw	1 600,00 zł	12/2017	Budżet szkoły
	Monitoring zewnętrzny	2 335,00 zł	12/2017	Budżet szkoły
	Remont klas 205, 108, pok. wicedyrektora, pok. psychologa/pedagoga, wymiana drzwi: pok. nauczycielski, sala 108, szatnia w-f, pok. dyrektora	5 109,65 zł	08/2018	Budżet szkoły
SOS-W	Modernizacja korytarza na parterze w internacie Ośrodka (położenie gładzi malowanie ścian, wymiana oświetlenia).	9 990,85 zł	31.07.2018	Budżet szkoły
	Malowanie dwóch sypialń, Wymalowanie holu szkolnego, odnowienie grzejników, położenie nowych paneli podłogowych, Malowanie ogrodzenia	4 644,82 zł	24.08.2018	Budżet szkoły - zakup materiałów
	Malowanie dwóch sypialń, Wymalowanie holu szkolnego, odnowienie grzejników, położenie nowych paneli podłogowych, Malowanie ogrodzenia	4 644,82 zł	24.08.2018	Budżet szkoły - zakup materiałów
CKP	Remont poszycia dachowego.	12 000 zł	Październik 2017	Budżet Powiatu

	Modernizacja placu manewrowego dla programowej nauki jazdy	10 000,00 zł	trwa realizacja	Budżet placówki , prace wykonywane w ramach zajęć praktycznych dla klas budowlanych
<b>OPP</b>	-	-	-	-
<b>PP-P</b>	-	-	-	-

Ogółem w roku 2017 oszacowano koszt wykonania wszystkich prac remontowych przez pracowników PZJB na kwotę 36 186 zł .

Tabela nr 11a. - Pozyskiwanie środków zewnętrznych

Szkola/Źródło pozyskiwania dotacji	Nazwa programu	Cel, przeznaczenie	Wnioskowana kwota	Kwota dofinansowania otrzymana	Wkład własny	Stopień realizacji
<i>LO Projekt współfinansowany ze środków Unii Europejskiej w ramach Europejskiego Funduszu Społecznego</i> 10.1. Edukacja ogólna i przedszkolna 10.1.1 Edukacja ogólna Regionalnego Programu Operacyjnego Województwa Mazowieckiego na lata 2014-2020	Wyższe kompetencje droga do sukcesu	Celem głównym projektu jest wyższy poziom kompetencji kluczowych niezbędnych na rynku pracy przez 310 uczniów poprzez objęcie ich ofertą zajęć dodatkowych z matematyki, chemii i języka angielskiego. Ponadto szkolenie kadry nauczycielskiej w zakresie innowacyjnych metod nauczania oraz wykorzystania narzędzi TIK w dydaktyce.	<b>Całkowita wartość projektu 439 703,30 zł</b>	<b>375 533,30 zł (85,41%)</b>	<b>64 170,00 zł Wkład rzeczowy (wynajem pracowni)</b>	Realizacja zgodnie z założeniami projektu do 30 czerwca 2018 r.
Mazowiecki Kurator Oświaty	Narodowy Program Rozwoju Czytelnictwa	Zakup książek	12 000,00 zł	9 600,00 zł	2 400,00 zł	Realizacja do końca 2018 roku
Mazowiecki Urząd Wojewódzki	Dotacja celowa na wyposażenie gabinetu profilaktyki	Wyposażenie gabinetu pielęgniarki	2 300,00 zł	2 300,00 zł	0,00	100 % zrealizowana

	zdrowotnej w sprzęt i aparaturę medyczną					
ZS Nr 1 /UE 10.1.1 Edukacja ogólna	Szkoła Kluczowych Kompetencji	Podwyższenie poziomu kompetencji uczniów	<b>Całkowita wartość projektu 418 050,30 zł</b>	<b>356 850,30 zł (85,36%)</b>	<b>61 200 zł Wkład rzeczowy (wynajem pracowni)</b>	Realizacja zgodnie z założeniami projektu do 30 czerwca 2018 r.
Fundacja Rozwoju Systemu Edukacji Program PO WER	Mechanik w Hiszpanii	Staż z zagranicze dla uczniów i absolwentów szkół zawodowych oraz mobilność kadry kształcenia zawodowego	<b>470 068,49 zł (108 606 euro)</b>	<b>470 068,49 zł</b>	-	zrealizowana
Mazowiecki Urząd Wojewódzki	Dotacja celowa na wyposażenie gabinetu profilaktyki zdrowotnej w sprzęt i aparaturę medyczną	Wyposażenie gabinetu pielęgniarki	<b>6 296,51 zł</b>	<b>6 296,51 zł</b>	<b>0,00 zł</b>	100 % zrealizowana
Mazowiecki Kurator Oświaty	Narodowy Program Rozwoju Czytelnictwa	Zakup książek	<b>15 000,00 zł</b>	<b>12 000,00 zł</b>	<b>3 000,00 zł</b>	Realizacja do końca 2018 roku
ZS Nr 2 /UE 10.1.1 Edukacja ogólna	Mistrzowie kompetencji	Podniesienie kompetencji uczniów	<b>Całkowita wartość projektu 445 209,75 zł</b>	<b>411 189,75 zł (92,36%)</b>	<b>34 020 zł Wkład rzeczowy (wynajem pracowni)</b>	Realizacja zgodnie z założeniami projektu do 30 czerwca 2018 r.
Fundacja Rozwoju Systemu Edukacji Program Erasmus +	Zawodowa praktyka dla Ekonomia 2	Praktyka zawodowa dla uczniów technikum	<b>Ok.480 049,32 zł 110 912 euro</b>	<b>480 049,32 zł</b>	-	100% Zrealizowana
Mazowiecki Urząd Wojewódzki	Dotacja celowa na wyposażenie gabinetu profilaktyki zdrowotnej w sprzęt i aparaturę medyczną	Wyposażenie gabinetu pielęgniarki	<b>1 459,00 zł</b>	<b>1 459,00 zł</b>	<b>0,00 zł</b>	100 %
Mazowiecki Kurator Oświaty	Narodowy Program Rozwoju	Zakup książek	<b>7 500,00</b>	<b>6 000,00</b>	<b>1 500,00</b>	Realizacja do końca 2018 roku



	Czytelnictwa					
<b>PPP</b> Program rządowy	"Za życiem"	Kompleksowe wsparcie dla rodzin	Na 2017r.- 26.520,-zł Przewidziana na 2018r.- 78.000,-zł  416.520,-zł	Na 2017r.- 26.520,-zł Rok szk.17/18 wykorzystane - 68.613,53zł  Całość: 416.520,-zł	-	2017r-2021r.  2017r-2021r.
<b>SOSW</b> Budżet państwa	Dotacja celowa	Wyposażenie w podręczniki i materiały ćwiczeniowe	1270,00 SZP 1900,00 G	1270,00 SZP 1900,00 G	0 0	1270,00 zł SZP 1900,00 G
	Dotacja celowa	Wyposażenie gabinetów profilaktycznych	2 407,00 zł SOSW	2 407 zł SOSW	0	2407,00 zł SOSW

## VIII Wyniki klasyfikacji i promocji rocznej

Tabela 12 - Wyniki klasyfikacji poszczególnych szkół

Szkoła	Typ szkoły	Ogólna liczba uczniów*	Klasyfikowanych	Średnia frekwencja roczna %	Promowanych	Egzaminy poprawkowe	
						Z jednego przedmiotu	Z dwóch przedmiotów
LO	Liceum ogólnokształcące	245	245	88,33%	245	0	0
ZS Nr 1	Liceum ogólnokształcące	247	245	85,99	241	4	-
	Technikum	438	437	84,13	422	11	-
	Branżowa Szkoła I Stopnia	42	32	55,71	32	-	-
	Oddziały Zasadniczej Szkoły Zawodowej (Oddziały wielozawodowe)	32	32	67,0	32	-	-
ZS Nr 2	Liceum ogólnokształcące	123	123	78,28	116	2	0
	Technikum	249	249	81,4	235	8	4
	Branżowa Szkoła I Stopnia	23	23	84,3	23	0	0
	Oddziały Zasadniczej Szkoły Zawodowej (Oddziały wielozawodowe)	41	41	71,5	41	0	0
SOS-W	Branżowa Szkoła I Stopnia z oddziałami Zasadniczej Szkoły Zawodowej (Oddziały wielozawodowe)	11	9	83,13	9	0	0

\*Stan na koniec roku szkolnego

## IX Wyniki egzaminów zewnętrznych (wyniki na podstawie danych przekazanych przez OKE w Warszawie)

Tabela 14. Wyniki egzaminu gimnazjalnego –SOSW – wyniki procentowe

Szkoła	Arkusz	Część humanistyczna		Część matematyczno-przyrodnicza		Język obcy
		J. polski	Historia i WOS	Matematyka	Przedmioty przyrodnicze	
Powiatowe Gimnazjum Specjalne	Niepełnosprawny w stopniu lekkim	70,0%	81,0%	62,50%	75,0%	75,5%
Średni wynik w woj. mazowieckim		59%	67%	49%	57%	57%
Średni wynik w powiecie sierpeckim		62%	51%	45%	49%	46%

### Wyniki z egzaminu maturalnego i zawodowego (kwalifikacji w zawodzie), z uwzględnieniem sesji dodatkowej i poprawkowej

Dla porównania przedstawiono wyniki woj. mazowieckiego i wyniki w kraju.

#### Wyniki egzaminów zewnętrznych w powiecie sierpeckim (sesja w maju 2018 r.)

Ogółem - przystąpiło 450 osób, zdało 401 – 89,1% w tym :

Liceum - przystąpiło 280 osób, zdało 259 – 92,5 %;

Technikum - przystąpiło 170 osób, zdało 142 – 83,5 %

Zdawalność w kraju: ogółem - 79,7 % ,

w liceach – 85,3%, w technikumach – 69,6%

w województwie mazowieckim – ogółem 82,5 %

w liceach ogólnokształcących – 87,3 %.

technikach – 70,3 %

#### Wyniki egzaminów zewnętrznych w powiecie sierpeckim (sesja w maju, w czerwcu i sierpniu 2018 r.)

Ogółem - przystąpiło 450 osób, zdało 401 – 89,1% w tym :

Liceum - przystąpiło 280 osób, zdało 259 – 92,5 %;

Technikum - przystąpiło 170 osób, zdało 142 – 83,5 %

Zdawalność w kraju: 88% (maj, czerwiec, sierpień 2018 r.),

w liceach – 90 %, w technikumach – 79 %

w województwie mazowieckim – ogółem 87,7%,  
w liceach ogólnokształcących – 91%,  
technikach – 78,7%.

**Tabela 15-Zdawalność egzaminu maturalnego. Sesja wiosenna i poprawkowa**

Szkola	Typ szkoły	Przystąpiło	Świadectwo maturalne otrzymało	Zdawalność w %	Zdawalność w szkole w %
LO	Liceum ogólnokształcące	108	105	97,25%	97,25 %
ZS Nr 1	Technikum	56	53	94,6 %	96,7 %
	Liceum ogólnokształcące	96	94	97,9%	
ZS Nr 2	Technikum	49	48	98 %	94,9 %
	Liceum ogólnokształcące	30	27	90 %	
Powiat	Ogółem- szkoły, dla których organem prowadzącym jest powiat sierpecki	339	327	96,46 %	

**Tabela nr 16. Zdawalność egzaminów obowiązkowych w woj. mazowieckim**

Przedmiot obowiązkowy na maturze	Liceum		Technikum		Ogółem w woj. mazowieckim
	Zdawalność w % (87,7%)	Średni wynik arkusza podstawowego i rozszerzonego w woj. maz %	Zdawalność w % (78,7%)	Średni wynik arkusza podstawowego i rozszerzonego w woj. maz	Zdawalność w % (87,7%)
Język polski	97,8 %	60,19% - P	96%	60% - P, 67% - R	97,2%
Matematyka	88,9 %	63,89% - P	75%	66% - P, 13% - R	85,3%
Język angielski	97 %	79,76% - P	93%	64% - P, 44% - R	95,7 %
Język niemiecki	97,9 %	78,07% - P	92%	52% - P, 38% - R	95,2 %
Język rosyjski	89,6 %	68,69% - P	91%	43% - P, 12% - R	87,9 %
Biologia	-	25,11% - R	-	13 % - R	-
Chemia	-	24,27% - R	-	13 % - R	-
Fizyka	-	24,27% - R	-	13 % - R	-
Geografia	-	24,27% - R	-	13 % - R	-
Historia	-	24,27% - R	-	13 % - R	-
Informatyka	-	24,27% - R	-	13 % - R	-
WOS	-	24,27% - R	-	13 % - R	-
Filozofia	-	24,27% - R	-	13 % - R	-

Ogółem do egzaminu maturalnego w szkołach, dla których organem prowadzącym jest Powiat Sierpecki w części pisemnej/ustnej w roku 2018 przystąpiło 339 osób. Świadectwa dojrzałości otrzymało – 327 osób, co stanowi 96,46% .

**Wzrost zdawalności o 1,59 % w porównaniu z rokiem 2016/2017.**

Tabela nr 17a- Zdawalność egzaminu maturalnego w szkołach publicznych - termin główny, dodatkowy, poprawkowy – LO – liceum ogólnokształcące

Przedmiot	Poziom egzaminu				% osób , które uzyskały co najmniej 30% punktów z przedmiotów obowiązkowych
	podstawowy		rozszerzony		
	Liczba zdających przedmiot obowiązkowy	Wynik średni w % (ark. standard.)	Liczba zdających przedmiot dodatkowy	Wynik średni w % (ark. standard.)	
Język polski	108	66,51	23	63,52	100
Język angielski	101	84,34	53	66,34	100
Język niemiecki	7	60,86	8	45	100
Matematyka	108	75,89	40	39,25	97,25
Biologia	-	-	39	49,87	-
Chemia	-	-	23	34,65	-
Fizyka	-	-	11	53,09	-
Geografia	-	-	6	44,33	-
Historia	-	-	10	65,80	-
Historia muzyki	-	-	1	28,0	-
Wiedza o społeczeństwie	-	-	6	39,0	-
Filozofia	-	-	3	35,33	-
Informatyka	-	-	6	25,33	-

Tabela nr 17b- Zdawalność egzaminu maturalnego w szkołach publicznych - termin główny, dodatkowy, poprawkowy – ZS Nr 1- liceum ogólnokształcące

Przedmiot	Poziom egzaminu				% osób , które uzyskały co najmniej 30% punktów z przedmiotów obowiązkowych
	podstawowy		rozszerzony		
	Liczba zdających przedmiot obowiązkowy	Wynik średni w % (ark. standard.)	Liczba zdających przedmiot dodatkowy	Wynik średni w % (ark. standard.)	
Język polski	96	51,68	55	38,24	97,92
Język angielski	81	74,81	23	46,09	100
Język niemiecki	13	79,38	-	-	100
Język rosyjski	2	67,0	1	90	100
Matematyka	96	66,04	2	6,0	100
Biologia	-	-	31	39,35	-
Chemia	-	-	18	23,94	-
Geografia	-	-	2	16,0	-
Historia	-	-	24	19,5	-
Wiedza o społeczeństwie	-	-	8	30,64	-

Tabela nr 17c- Zdawalność egzaminu maturalnego w szkołach publicznych - termin główny, dodatkowy, poprawkowy – ZS Nr 1 - technikum

Przedmiot	Poziom egzaminu				% osób , które uzyskały co najmniej 30% punktów z przedmiotów obowiązkowych
	podstawowy		rozszerzony		
	Liczba zdających przedmiot obowiązkowy	Wynik średni w % (ark. standard.)	Liczba zdających przedmiot dodatkowy	Wynik średni w % (ark. standard.)	
Język polski	56	48,55	5	50,2	96,43
Język angielski	49	74,90	16	44,5	100
Język niemiecki	7	71,14	-	-	100
Matematyka	56	61,14	14	17,29	94,64
Biologia	-	-	11	14,55	-
Fizyka	-	-	1	12,0	-
Geografia	-	-	25	29,04	-
Wiedza o społeczeństwie	-	-	1	8,0	-

Tabela nr 17d- Zdawalność egzaminu maturalnego w szkołach publicznych - termin główny, dodatkowy, poprawkowy – ZS Nr 2- liceum ogólnokształcące

Przedmiot	Poziom egzaminu				% osób , które uzyskały co najmniej 30% punktów z przedmiotów obowiązkowych
	podstawowy		rozszerzony		
	Liczba zdających przedmiot obowiązkowy	Wynik średni w % (ark. standard.)	Liczba zdających przedmiot dodatkowy	Wynik średni w % (ark. standard.)	
Język polski	30	47,97	15	50,33	90
Język angielski	30	81,8	9	56,00	100
Matematyka	30	62,07	11	9,82	97
Biologia	-	-	9	36,78	-
Geografia	-	-	1	22,0	--

Tabela nr 17e- Zdawalność egzaminu maturalnego w szkołach publicznych - termin główny, dodatkowy, poprawkowy – ZS Nr 2 – technikum

Przedmiot	Poziom egzaminu				% osób , które uzyskały co najmniej 30% punktów z przedmiotów obowiązkowych
	podstawowy		rozszerzony		
	Liczba zdających przedmiot obowiązkowy	Wynik średni w % (ark. standard.)	Liczba zdających przedmiot dodatkowy	Wynik średni w % (ark. standard.)	
Język polski	49	54,92	2	37,5	100
Język angielski	47	72,3	3	45,33	97,9
Język niemiecki	2	31,0	-	-	100
Matematyka	49	53,71	-	-	91,8
Historia	-	-	1	34,00	-
Geografia	-	-	46	14,70	-

## Wyniki z egzaminu zawodowego potwierdzającego kwalifikacje w zawodzie sesje: styczeń-luty i czerwiec- lipiec 2018 r.

W Województwie mazowieckim świadectwa potwierdzające kwalifikacje w zawodzie w sesji zimowej styczeń-luty 2018 r. otrzymało 58% zdających, w tym część pisemną zdało 86% a praktyczną 71% uczniów.

W sesji letniej – czerwiec-lipiec 2018 r. świadectwa potwierdzające kwalifikacje w zawodzie otrzymało 86% zdających, w tym 86% zdało egzamin pisemny a 78% egzamin ustny.

**Tabela nr 18a - zdawalność kwalifikacji zawodowych w szkołach publicznych.- ZS Nr 1**

Typ szkoły	Zawód, specjalność (wpisać nazwę kwalifikacji w danym zawodzie)	Liczba uczniów, którzy przystąpili do egzaminu	Zdało egzamin	Zdawalność w %	Zdawalność w szkołach ogółem w %
<b>Technikum</b>	<b>Technik budownictwa</b> B.16 - Wykonywanie robót zbrojarskich i betoniarskich	27	27	100%/100%	<b>82,51% /skł.</b> sesja zimowa 88% w sesji letniej (w tym w woj. maz.)
	<b>B.33</b> – organizacja i kontrolowanie robót budowlanych	27	24	88,9%/100%	
	<b>B. 30</b> – sporządzanie kosztorysów oraz przygotowanie dokumentacji przetargowej	15	14	93,3%/100%	
	<b>Technik elektronik</b> E.6 – wykonywanie instalacji urządzeń elektronicznych	-	-	-	
	<b>Technik elektronik</b> E.20- Eksploatacja urządzeń elektronicznych	-	-	-	
	<b>Technik informatyk</b> E.13 – projektowanie lokalnych sieci komputerowych i administrowanie sieciami	28	13	46,42%/100%	
	<b>Technik informatyk</b> E.12 – montaż i eksploatacja komputerów osobistych oraz urządzeń peryferyjnych	26	21	80,77%/100%	
	<b>Technik informatyk</b> E.14- tworzenie aplikacji internetowych i baz danych oraz administrowanie bazami	21	18	85,7%/100%	
	<b>Technik pojazdów samochodowych</b>	22	22	100%/100%	

<b>M.12</b> diagnozowanie oraz naprawa elektrycznych i elektronicznych układów pojazdów samochodowych			
<b>Technik pojazdów samochodowych</b> <b>M.18</b> - Diagnozowanie i naprawa podzespołów i zespołów pojazdów samochodowych	22	21	92,31%/87,5%
<b>Technik mechanizacji rolnictwa M.1</b> - Użytkowanie pojazdów, maszyn, urządzeń i narzędzi stosowanych w rolnictwie	15	15	100%/69,2%
<b>Technik mechanizacji rolnictwa M.2</b> – Obsługa techniczna oraz naprawa pojazdów maszyn i urządzeń stosowanych w rolnictwie	15	13	86,7%/88%
<b>Technik mechanizacji rolnictwa- M 43</b> – organizacja prac związanych z eksploatacją środków technicznych stosowanych w rolnictwie	-	-	-
<b>Technik pojazdów samochodowych</b> – <b>M.42</b> - Organizacja i prowadzenie procesu obsługi pojazdów samochodowych	13	7	53,8%/74,2%
<b>Technik mechanik M.44</b> – organizacja i nadzorowanie procesów produkcji maszyn i urządzeń	14	9	64,3%/50,8%
<b>Technik mechanik kl. III</b> <b>M.17</b> – Montaż i obsługa maszyn i urządzeń	-	-	-
<b>Technik ochrony środowiska</b> <b>R.7</b> - Ocena stanu środowiska	15	15	100%/89,6%
<b>Technik ochrony środowiska R.8</b> –	12	12	100%/89,6%



	planowanie i realizacja zadań związanych z ochroną środowiska			
<b>RAZEM</b>	<b>Technikum</b>	<b>272</b>	<b>231</b>	<b>84,93%</b>
Branżowa Szkoła I st. z oddziałami ZSZ (oddziały wielozawodowe)	<b>Mechanik pojazdów samochodowych</b> <b>M.18</b> – Diagnostowanie i naprawa podzespołów i zespołów pojazdów samochodowych(CKP)	19	13	68,4%/
	B.16 - Wykonywanie robót zbrojarskich i betoniarskich (CKP)	12	6	50%
<b>RAZEM</b>	<b>ZSZ</b>	<b>31</b>	<b>19</b>	<b>61,29%</b>
<b>RAZEM</b>	<b>ZS Nr 1</b>	<b>303</b>	<b>250</b>	<b>82,51%</b>

Tabela nr 18b- zdawalność kwalifikacji zawodowych w szkołach publicznych ZS Nr 2

Typ szkoły	Zawód, specjalność (wpisać nazwę kwalifikacji w danym zawodzie)	Liczba uczniów, którzy przystąpili do egzaminu	Zdało egzamin	Zdawalność w %	Zdawalność w szkołach ogółem w %
<b>Technikum</b>	kwalfikacja A.25 (z poprawkami) wykonywanie i realizacja projektów multimedialnych	9	4	44,44%/	<b>56,22%/</b>
	kwalfikacja A.28 (z poprawkami) Organizacja i nadzorowanie transportu	39	20	51,28%/	
	kwalfikacja A.29 (z poprawkami) obsługa klientów i kontrahentów	18	12	66,67%/ (78,6% bez poprawek)	
	kwalfikacja A.35 (z poprawkami) Planowanie i prowadzenie działalności w organizacji	21	13	61,90%/ (92,3%) bez poprawek)	
	kwalfikacja A.36 (z poprawkami) Prowadzenie rachunkowości	14	5	35,71%/	
	kwalfikacja A.54 (z poprawkami) przygotowanie materiałów graficznych do procesu drukowania	28	20	71,42%/	
	kwalfikacja E.12- Technik	-	-	-	

	informatyk - montaż i eksploatacja komputerów osobistych oraz urządzeń peryferyjnych			
	kwalfikacja E.13 Technik informatyk – projektowanie lokalnych sieci komputerowych i administrowanie sieciami	-	-	-
	kwalfikacja E.14 - poprawka tworzenie aplikacji internetowych i baz danych oraz administrowanie bazami	7	4	57,1%/27% cz
	kwalfikacja T.14(z poprawkami) prowadzenie informacji turystycznej oraz sprzedaż usług turystycznych	15	3	20%/73,3% s
	kwalfikacja T.13 (z poprawkami) Planowanie i realizacja imprez i usług turystycznych	25	16	64%/72,1% (86,7% bez poprawek) s
<b>RAZEM</b>	<b>Technikum</b>	<b>176</b>	<b>97</b>	<b>55,11%</b>
Branżowa szkoła I st. z oddziałami ZSZ (oddziały wielozawodowe)	kwalfikacja T.6 Sporządzanie potraw i napojów	2	1	50%/75,0% s
	kwalfikacja A.18 (z poprawkami) Prowadzenie sprzedaży	7	6	85,71%/78,57% s
	<b>Razem branżowa + oddziały zsz</b>	<b>9</b>	<b>7</b>	<b>77,78%</b>
<b>RAZEM</b>	<b>ZS Nr 2</b>	<b>185</b>	<b>104</b>	<b>56,22%</b>

Tabela nr 18c- zdawalność kwalifikacji zawodowych w szkołach publicznych - SOSW

Typ szkoły	Zawód, specjalność (wpisać nazwę kwalifikacji w danym zawodzie)	Liczba uczniów, którzy przystąpili do egzaminu	Zdalo egzamin	Zdawalność w %	Zdawalność w szkołach ogółem w %
ZSZ (oddziały wielozawodowe)	kwalfikacja T.6 Sporządzanie potraw i napojów(CKP)	2	2	100%/75,0%	<b>100%/58%</b> sesja zimowa 68% - sesja letnia 100% w woj. 100%
	Kwalfikacja A.13 Wytwarzanie wyrobów stolarskich(CKP)	-	-	-	
	kwalfikacja M.18 Diagnostowanie i naprawa podzespołów i zespołów pojazdów samochodowych (CKP)	-	-	-	
<b>Razem</b>	<b>SOS-W</b>	<b>2</b>	<b>2</b>	<b>100%</b>	

## X Uczestnictwo uczniów w konkursach, olimpiadach i zawodach sportowych o zasięgu rejonowym, wojewódzkim, ogólnopolskim

Tabela nr 19a - nazwy konkursów i olimpiad w których uczniowie zajęli I, II, III miejsce lub wyróżnienie - LO

Zajęcie miejsca	Nazwa olimpiady, konkursu
<b>Zasięg ogólnopolski</b>	
laureat	XLIV Olimpiada Historyczna
laureat (indeks Politechniki Gdańskiej)	XXII Konkurs Chemiczny „Wygraj indeks”
laureat (indeks Instytutu Europeistyki Uniwersytetu Warszawskiego)	Konkurs „Europa – społeczeństwo, gospodarka, polityka, kultura”
laureat	Ogólnopolski Konkurs Języka Niemieckiego Deutschfreund
finalista (indeks Politechniki Warszawskiej Filia w Płocku)	XXV Konkurs Chemiczny im. I. Łukasiewicza
finalista – 10 uczniów	Konkurs Matematyczny „Wygraj indeks” Politechniki Gdańskiej
III miejsce	XXVII Ogólnopolski Konkurs Literacki dla Dzieci i Młodzieży Młodzi Twórcy Literatury „Skrzydła mi rosną u ramion”
III miejsce – etap okręgowy	XXVI Mistrzostwa Pierwszej Pomocy PCK
wyróżnienie	Ogólnopolski Konkurs z Języka Niemieckiego Weltsprachen Abitur
wyróżnienie	Ogólnopolski Festiwal „(Pod)różne historie”
<b>Zasięg wojewódzki/okręgowy</b>	
finalista – 5 uczniów (indeksy Politechniki Warszawskiej Filia w Płocku)	Konkurs Matematyczny „CONTINUUM”
Nagroda Specjalna	XV Mazowiecki Przegląd Recytatorski Jednego Poety
I miejsce	Konkurs ornitologiczny „Ptaki gatunków drapieżnych”
II miejsce	Konkurs ornitologiczny „Ptaki gatunków drapieżnych”
II miejsce	Mazowiecki Konkurs Historyczny „Historia i znaczenie Munduru Polskiego w XX wieku”
III miejsce	Konkurs ornitologiczny „Ptaki gatunków drapieżnych”
wyróżnienie	Warszawski Konkurs „Mistrz Gramatyki Języka Niemieckiego”
wyróżnienie	XV Mazowiecki Przegląd Recytatorski Jednego Poety
<b>Zasięg regionalny</b>	
finalista	XVII Konkurs Matematyczny „GAMMA” – 5 uczniów

I miejsce	Konkurs plastyczny „Inżynieria środowiska, czyli...”
	Konkurs plastyczny „Przyroda – Twój Przyjaciel”
II miejsce	IX Konkurs Języka Niemieckiego „EXPERT”
	Konkurs plastyczny „Przyroda – Twój Przyjaciel”
III miejsce	Konkurs plastyczny „Przyroda – Twój Przyjaciel”
<b>Zasięg powiatowy oraz miejsko-gminny</b>	
I miejsce	Konkurs „Eco – Moda”
II miejsce	Konkurs kulturalno-oświatowy „Żołnierze Niezłomni – Bohaterowie lat 1994-1963”
II miejsce	Konkurs fotograficzny „Odkrywamy piękno LGD – <i>Sierpeckie Partnerstwo</i> ”
II miejsce	Konkurs recytatorski poezji Karola Wojtyły i o Janie Pawle II
wyróżnienie	III Międzypowiatowy konkurs plastyczny „Najpiękniejsza kartka bożonarodzeniowa z duszą”

Inne szczególne osiągnięcia.

<b>Uzyskane miejsce/udział</b>	<b>Nazwa olimpiady, konkursu, zawodów sportowych</b>
<b>Zasięg ogólnopolski</b>	
udział w etapie okręgowym	LIX Olimpiada o Polsce i Świecie Współczesnym
udział w etapie okręgowym	XXXIII Olimpiada Wiedzy Ekologicznej
udział w etapie okręgowym	XIII Olimpiada Przedsiębiorczości
udział w finale	Konkurs „Misja – książka”
udział w finale	Ogólnopolski Konkurs Wiedzy o Prawie wyborczym „Wybieram Wybory”
udział w finale	Konkurs Chemiczny im. prof. Antoniego Swinarskiego
<b>Zasięg powiatowy</b>	
I miejsce	Piłka Koszykowa Dziewcząt
I miejsce	Drużynowy Tenis Stołowy Dziewcząt
II miejsce	XXVI Memoriał Lekkoatletyczny im. Ryszarda Bramczewskiego
II miejsce	Powiatowy Turniej Piłki Ręcznej Chłopców
II miejsce	Piłka Koszykowa Chłopców
II miejsce	Piłka Siatkowa Dziewcząt
II miejsce	XVI Bieg Sierpienicy

II miejsce	Powiatowe Zawody w Pływaniu Dziewcząt
II miejsce	Drużynowy Tenis Stołowy Dziewcząt
III miejsce	Piłka Siatkowa Chłopców
III miejsce	Powiatowy Turniej Piłki Ręcznej Dziewcząt
III miejsce	Sztafetowe Biegi Przelajowe Dziewcząt
III miejsce	Powiatowe Zawody w Pływaniu Chłopców
III miejsce	Sztafetowe Biegi Przelajowe Chłopców
III miejsce	Jesienne Biegi Przelajowe
III miejsce	Mikołajkowy Turniej Piłki Nożnej Chłopców
III miejsce	Mikołajkowy Turniej Piłki Nożnej Dziewcząt
III miejsce	Piłka Nożna Dziewcząt
III miejsce	Drużynowy Tenis Stołowy Chłopców
III miejsce	Współzawodnictwo sportowe dziewcząt szkół ponadgimnazjalnych Powiatu Sierpeckiego w roku szkolnym 2017/2018
III miejsce	Współzawodnictwo sportowe chłopców szkół ponadgimnazjalnych Powiatu Sierpeckiego w roku szkolnym 2017/2018
IV miejsce	Piłka Nożna Dziewcząt
IV miejsce	Piłka Nożna Chłopców

**Tabela nr 19b** - nazwy konkursów i olimpiad w których uczniowie zajęli I, II, III, miejsce i wyróżnienie - ZS Nr 1

Zajęcie miejsca	Nazwa konkursu, olimpiady
<b><u>Ogólnopolski</u></b>	
III m-ce V m-ce VI m-ce	Mistrzostwa Polski Juniorów w Trójboju Siłowym
II m-ce	Mistrzostwa Polski Juniorów w Wyciskaniu Sztangi Leżąc
VII m-ce	Jersh – język angielski
<b><u>Wojewódzki</u></b>	
41/90	X Ogólnopolski Konkurs Wiedzy o Ergonomii i Bezpieczeństwie Pracy w Rolnictwie
<b><u>Powiatowy</u></b>	
I m-ce	Powiatowy Konkurs Recytatorski „Jan Paweł II”
I m-ce	III Międzypowiatowy konkurs plastyczny „Najpiękniejsza kartka bożonarodzeniowa z duszą”

I m-ce	Mistrzostwa Szkół Ponadgimnazjalnych - Licealiada w kategorii chłopcy i dziewczęta
I m-ce II m-ce	II Powiatowy Konkurs plastyczno-wiedzowo-multimedialny „Mistrz Savoir Vivre”
I m-ce	"Odkrywamy piękno LGD" - powiatowy konkurs fotograficzny
II m-ce	II Powiatowy Konkurs plastyczno-wiedzowo-multimedialny „Mistrz Savoir Vivre”
II m-ce	Powiatowy Konkurs Recytatorski Poezji Anglojęzycznej pt. „Love is in the Air”
II m-ce III m-ce	Konkurs Piosenki Angielskiej
I m-ce II m-ce III m-ce	Diecezjalny V Przegląd Poezji św. Jana Pawła II

#### **Międzynarodowy**

udział	Matematyka w obiektywie
udział	EF challenge International Speech Competition

#### **Ogólnopolski**

udział 77/356	OTS - Olimpiada Techniki Samochodowej w Warszawie
udział w etapie okręgowym	Olimpiada Solidarności. Dwie Dekady Historii
udział w etapie. okręgowym	Policjanci w Służbie Historii

**Tabela nr 19c - nazwy konkursów i olimpiad w których uczniowie zajęli I, II, III, miejsce i wyróżnienie - ZS Nr 2**

Zajęcie miejsca	Nazwa konkursu, olimpiady
	<b>Ogólnopolskie</b>
II miejsce	XI ogólnopolski Konkurs dla Dzieci i Młodzieży na Sztukę Teatralną i Scenariusz Filmowy „ Nie tylko na scenę”
	<b>Wojewódzkie</b>
VII miejsce	XX Mazowieckie Igrzyska Młodzieży Szkolnej. Wojewódzkie Sztafetowe Biegi Przelajowe Dziewcząt 10x800 m
	<b>Powiatowe</b>
II i III miejsce	Biznes Junior – moja przyszłość w moich rękach

I i II miejsce	Zagrożenia w sieci
II miejsce	XX Mazowieckie Igrzyska Młodzieży Szkolnej. Międzypowiatowe Sztafetowe Biegi Przełajowe Dziewcząt 10x800 m

**Tabela nr 19d** - nazwy konkursów i olimpiad w których uczniowie zajęli I, II, III, miejsce i wyróżnienie – **SOS-W**

Zajęcie miejsca	Nazwa konkursu, olimpiady
2 - I miejsca , 9 - II miejsc, 5 - III miejsc	VII Toruńska Olimpiada Osób Niepełnosprawnych
Solo - Wyróżnienie	VIII Konkurs Piosenki Szkolnej pt.. „Śpiew rodzi uśmiech”
II miejsce w kategorii dziewcząt w sztafecie 4 x 100 • II miejsce w kategorii chłopców w sztafecie 4 x 100 • 8 miejsc indywidualnie w biegach na różnych dystansach	XVIII Olimpiada Osób Niepełnosprawnych w Mławie
Solo – I miejsce	XVII Festiwal Kolęd i Pastorałek Polskich dla Dzieci i Młodzieży
Zdobyte medale: 11 - I miejsce, 5 - II miejsce, 5 - III miejsce	XVII Rejonowe Biegi Przełajowe
• W kategorii szkół podstawowych - I miejsce • w kategorii gimnazjów - III miejsce • w kategorii szkół ponadgimnazjalnych - II miejsce	Konkurs Plastyczny „JESTEŚMY SOBIE POTRZEBNI”
I miejsce - duet w konkursie piosenki do poezji ks. Jana Twardowskiego II miejsce - w konkursie recytatorskim II miejsce - w konkursie wiedzy o życiu i twórczości ks. Jana Twardowskiego	Konkurs Poezji ks. Jana Twardowskiego
1. W kategorii gimnazjów – I miejsce 2. Wyróżnienia w konkursie - Kategoria 3-4 latki	Konkurs plastyczny „Najpiękniejsza kartka bożonarodzeniowa z duszą”

<ul style="list-style-type: none"> <li>- Kategoria 5-6 latki - Przedszkole</li> <li>- Kategoria - szkoły podstawowe</li> <li>- Kategoria – szkoły ponadgimnazjalne</li> </ul>
---

**Tabela nr 19e - nazwy konkursów i olimpiad w których uczniowie zajęli I, II, III, miejsce i wyróżnienie - OPP**

Zajęcie miejsca	Nazwa konkursu, olimpiady
Miejsce I	<ul style="list-style-type: none"> <li>- Międzypowiatowy Konkurs plastyczny p.t. „Barwy jesieni” X edycja</li> <li>- III Międzypowiatowy konkurs plastyczny „ Najpiękniejsza kartka bożonarodzeniowa z duszą”</li> <li>- Ogólnopolski konkurs plastyczny „ Kartka wielkanocna”</li> <li>- XVI Ogólnopolski konkurs plastyczny „ Tradycje wielkanocne”</li> <li>- IX Miejski konkurs plastyczny” Moje miejsce na ziemi”</li> <li>- Miejski konkurs plastyczny „ Mundial 2018”</li> </ul>
Miejsce II	<ul style="list-style-type: none"> <li>- XVI Ogólnopolski Konkurs Plastyczny pt. „Tradycje wielkanocne”</li> <li>- IX Miejski konkurs plastyczny” Moje miejsce na ziemi”</li> <li>- Miejski konkurs plastyczny „ Małe jest piękne”</li> <li>- Miejski konkurs plastyczny „ Mundial 2018”</li> </ul>
Miejsce III	<ul style="list-style-type: none"> <li>- III Międzypowiatowy konkurs plastyczny „Najpiękniejsza kartka bożonarodzeniowa z duszą”</li> <li>- IX Miejski konkurs plastyczny” Moje miejsce na ziemi”</li> </ul>
Wyróżnienia	<ul style="list-style-type: none"> <li>- Międzypowiatowy konkurs plastyczny p.t. „Barwy jesieni” X edycja</li> <li>- Ogólnopolski konkurs plastyczny „ Jesienne parasole”</li> <li>- III Międzypowiatowy konkurs plastyczny „Najpiękniejsza kartka bożonarodzeniowa z duszą”</li> <li>- Ogólnopolski konkurs plastyczny „ Kartka wielkanocna”</li> <li>- II Ogólnopolski konkurs plastyczny „ Kwiat dziełem doskonałym - kwiaty pod ochroną”</li> <li>- V Ogólnopolski konkurs plastyczny „ Zabierz mnie tam swoją wyobraźnią - Kraina w barwach radości”</li> <li>- Miejski konkurs plastyczny „ Małe jest piękne”</li> <li>- Miejski konkurs plastyczny „ Mundial 2018”</li> </ul>

Inne szczególne osiągnięcia.

**Uzyskanie certyfikatu „Ognisko Pracy Pozaszkolnej – Szkoła Dobrego Wychowania”**

**Uzyskanie certyfikatu „Pomagamy innym! Szkoła promująca wolontariat”**

**Udział w pokonkursowej wystawie ogólnopolskiej i międzynarodowej:**

- Ogólnopolska wystawa prac w konkursie „ Kartka wielkanocna”
- Ogólnopolska wystawa prac w konkursie „ Tradycje wielkanocne”
- Ogólnopolska wystawa prac w III Biennale Wojewódzkiego konkursu plastycznego „ Nasi mniejsi bracia - gatunki chronione”



- Ogólnopolska wystawa prac w Konkursie plastycznym „zabierz mnie tam wyobraźnią - Kraina w barwach radości”
- Międzynarodowa wystawa prac „Światowe dziedzictwo-młodzieńcza wizja 2018 - Bańska Szczawnica na Słowacji”

**Udział w Artystycznych warsztatach plenerowych „Młodzi w działaniu dla Niepodległej” - Zakopane - Kraków 2018r.**

**Organizacja przedsięwzięć o zasięgu powiatowym i regionalnym:**

- II Powiatowy konkurs plastyczno-wiedzowo-multimedialny „Mistrz savoir-vivre”
- VII Festiwal tańca i pieśni „Tańczymy i śpiewamy dla Niepodległej”.

## XI 'Informacja dotycząca działalności biblioteki szkolnej

Tabela nr 20- działalność biblioteki szkolnej w roku szk. 2017/2018

Szkoła	ogólna liczba uczniów	Liczba uczniów korzystających z biblioteki w roku szk. 2016/2017 (wypożyczających książki lub czasopisma)	Ogólna liczba wypożyczonych książek	Liczba wypożyczonych książek/ucznia	Liczba zakupionych woluminów
LO	245	245	2 687	10,96	62 zakupione, 84 pozyskane od darczyńców
ZS Nr 1	770	519	2 928	3,80	279
ZS Nr 2	457	304	1 478	3,23	57
SOS-W	79	31	217	2,75	0

### Inna forma działalności biblioteki –LO

Głównym celem biblioteki jest popularyzacja książki i krzewienie pasji czytelniczych. Nauczyciel bibliotekarz poprzez różnorakie inicjatywy o charakterze aktywizującym zapoznał czytelników z dziełami literatury, zachęcał do korzystania ze zbiorów bibliotecznych, starał się zaszczepliwić miłość do słowa pisanego i języka polskiego, podejmował inicjatywy zmierzające do aktywizacji kulturowej, oświatowej, intelektualnej społeczności szkolnej. Uczniowie, nauczyciele oraz pozostali pracownicy mieli do dyspozycji: wystawy tematyczne (literackie, malarskie, fotograficzne), lekcje biblioteczne, akcje środowiskowe i ogólnopolskie (Cała Polska czyta dzieciom, Narodowe Czytanie, Uwolnij książkę, Upoluj swoją książkę, Randka w ciemno z książką), spotkania z przedstawicielami lokalnych mediów, współpracę z darczyńcami, spotkania autorskie (np. z Panem Krzysztofem Bieńkowskim), spotkania z przedstawicielami wydawnictw, konkursy literackie, czytelnicze, kiermasze książek, imprezy kulturalne przy współpracy z innymi instytucjami i szkołami (Centrum Kultury i Sztuki w Sierpcu, Miejska Biblioteka Publiczna im. Zofii Nałkowskiej, Biblioteka Powiatowa oraz I LO PUL). Biblioteka pełniła również funkcję Szkolnego Centrum Multimedialnego: propagowała etyczne postawy przy korzystaniu z zasobów internetowych, uświadamiała korzyści i zagrożenia płynące z nieograniczonego dostępu do informacji, udzielała porad, sprawowała opiekę nad uczniami przebywającymi w czytelni, wykorzystywała i doskonaliła technologię komputerową w pracy bibliotecznej. Nauczyciel bibliotekarz wspomagał realizację programów nauczania i wychowania, edukacji kulturalnej i informacyjnej uczniów. Był pomocny w doskonaleniu warsztatu pracy nauczyciela (m.in. sporządzał wykazy, reklamował nowości wydawnicze), współpracował z rodzicami psychologiem,

pedagogiem, doradcą zawodowym.

### **Inna forma działalności biblioteki –ZS Nr 1**

W roku szkolnym 2017/2018 biblioteka czynna była codziennie od godz.7:45 do 15:15. W ramach tych godzin prowadzono działalność pedagogiczno-wychowawczą i biblioteczno-techniczną. Z biblioteki korzystają uczniowie, nauczyciele oraz personel administracyjny.

#### **W zakresie planowania, statystyki i sprawozdawczości:**

- Prowadzono dziennik biblioteki.
- Prowadzono statystykę dzienną wypożyczeń w czytelniku.
- Opracowano semestralną statystykę wypożyczeń.
- Udostępniano, gromadzono, opracowywano, selekcjonowano i konserwowano zbiory.

Księgozbiór biblioteczny wzbogacony został o 279 nowych pozycji książkowych wpisanych w księdze inwentarzowej w r.sz. 2017/2018. Stan woluminów w księdze inwentarzowej na dzień 22.06.2018 r. wynosi 12 847 sztuk.

Pozyskano w formie darowizny pozycje książkowe o wartości 205 zł oraz zakupiono księgozbiór za kwotę 2 002,65 zł. Z programu „Narodowy Program Rozwoju Czytelnictwa” w czerwcu zakupiono księgozbiór za kwotę 3009 zł.

Dbano o estetykę biblioteki (porządkowano książki i czasopisma, dbano o wystrój pomieszczenia).

Systematycznie naprawiano uszkodzone egzemplarze.

#### **W zakresie działalności informacyjnej i poradnictwa:**

- udostępniano materiały biblioteczne na zajęcia edukacyjne,
- udzielano informacji bibliotecznych, bibliograficznych, tekstowych i rzeczowych uczniom i nauczycielom,
- kształtowano umiejętności uczniów niezbędne w samodzielnym wyszukiwaniu informacji na określony temat;
- udzielano pomocy przy wyborach czytelniczych;
- przygotowywano uczniom i nauczycielom materiały na określony temat;
- informowano o nowościach bibliotecznych (na str. WWW biblioteki, profilu szkoły na facebook, na gazetce ściennej).

Na stronie WWW biblioteki zamieszczano recenzje książek napisane przez uczniów szkoły.

Wykonano gazetki informacyjne:

- Patroni roku 2018,
- Romantyzm w literaturze i sztuce,
- Kultura antyku,
- Józef Teodor Konrad Korzeniowski,
- Józef Piłsudski 1867-1935,
- Proponowane kierunki kształcenia w Mechaniku 2018/2019

- Rok rzeki Wisły,
- Stanisław Wyspiański "Wesele".

#### **Rozwijanie zainteresowań, uzdolnień i wyzwalamie twórczych postaw:**

- Rozwijano i utrwalano zainteresowania, potrzeb i nawyków czytelniczych z uwzględnieniem, indywidualnych uzdolnień uczniów.
- Rozwijano kulturę czytelniczą przez doradztwo w wyborach czytelniczych.
- Zachęcano do udziału w konkursach szkolnych i pozaszkolnych.
- Pomagano w wyszukiwaniu i kompletowaniu materiałów potrzebnych do konkursów i olimpiad.
- Zorganizowano kiermasz taniej książki – współpraca z księgarnią „Tulizzków” (marzec).
- Przeprowadzono konkurs „Patron szkoły i jego ojczyzna” pytania do konkursu zostały przygotowane za pomocą aplikacji quizizz. Uczniowie biorący udział w konkursie logowali się na stronie internetowej za pomocą wygenerowanego PINu.

W konkursie wzięło udział 48 uczniów z klas I LOM, II LDL, II TI,II LOP, II TOM, IV TI. Zachęcano grupę uczniów do wzięcia udziału w konkursie fotograficznym LGD pt. Odkrywamy piękno LGD “Sierpeckie Partnerstwo”. W kategorii wiekowej: młodzieżowa (14 – 17 lat) I miejsce zajęła uczennica z kl. I LOM za zdjęcie “Piękno – każdy inaczej sobie je wyobraża”

Po raz VII zorganizowano Konkurs Wiedzy o Powiecie Sierpeckim, w którym wzięły udział 23 dwuosobowe drużyny reprezentujące szkoły ponadgimnazjalne, gimnazja i szkoły podstawowe z terenu powiatu sierpeckiego (05.06.2018).

Rozpropagowano wśród uczniów konkurs fotograficzny „Jak czytam”.

Jeden uczeń przygotowywał się do Olimpiady Bibliologicznej i Informatologicznej (zakwalifikował się do etapu okręgowego, który odbywał się w Łodzi).

8 czerwca przeprowadzono na terenie szkoły ogólnopolską akcję „jak nie czytam, jak czytam”.

Prowadzono kronikę szkoły.

Aktualizowano szkolną stronę internetową, profil szkoły na portalu facebook oraz stronę biblioteki szkolnej.

Złożono wnioski o udzielenie wsparcia finansowego na zakup książek do biblioteki szkolnej w ramach programu „Narodowy program rozwoju czytelnictwa”, który został pozytywnie rozpatrzony (przyznano na ten cel 15 tys. zł).

#### **Prowadzenie działań w zakresie edukacji czytelniczej i medialnej:**

Gromadzono materiały z zakresu edukacji czytelniczej i medialnej.

Przeprowadzano lekcje biblioteczne oraz zajęcia na zastępstwach za nieobecnych nauczycieli – łącznie 140 godzin

Odbywały się projekcje filmu nt. cyberprzemocy „Na zawsze”.

### **Współpraca z Radą Pedagogiczną i świetlicą szkolną:**

Współpracowano z dyrekcją szkoły w zakresie organizacji pracy, nadzoru pedagogicznego.

Informowano nauczycieli o nowościach bibliotecznych.

Współdział w organizacji uroczystości i apeli szkolnych (wykonywanie dekoracji, rekwizytów) Dzień Otwarty Szkoły, pożegnanie maturzystów.

### **Współpraca ze środowiskiem pozaszkolnym:**

Biblioteka współpracowała z Pracownią Dokumentacji Dziejów Miasta Sierpc.

Współpracowano z Powiatową Biblioteką Publiczną w Sierpcu.

Współpracowano z Biblioteką Miejską w Sierpcu.

Współpracowano z Centrum Kultury i Sztuki.

### **Statystyka czytelnicza:**

Wypożyczono 2928 woluminów, średnia dzienna wypożyczeń wyniosła 17,12 książki.

Struktura wypożyczeń – 63,5% wypożyczeń stanowiły lektury, 29,1% to literatura piękna, 4,5% literatura popularnonaukowa.

Średnia wypożyczeń w klasach:

I miejsce – kl. II LOM średnia wypożyczeń na ucznia 10,37

II miejsce – kl. II LDL średnia wypożyczeń na ucznia 9,00

III miejsce – kl. III LDL średnia wypożyczeń na ucznia 8,97

Najgorsze miejsca w statystyce czytelnictwa zajęły klasy zasadniczej szkoły zawodowej.

### **Inna forma działalności biblioteki w ZS Nr 2**

Praca biblioteki szkolnej przebiega zgodnie z planem pracy. Obejmowała czynności związane z gromadzeniem, opracowywaniem zbiorów, udostępnianiu ich uczniom, nauczycielom i innym pracownikom szkoły. W całym roku szkolnym organizowane były wystawki książek, gazetki okazjonalne związane z ważnymi wydarzeniami, rocznicami literackimi i kulturalnymi, konkursy plastyczne. Organizowane były wyjścia do CKiSz w Sierpcu na spektakle dla młodzieży. Zorganizowano dla uczniów klas pierwszych spotkanie z pracownikami Dokumentacji Miasta Sierpca i Ziemi Sierpeckiej dotyczące historii Sierpca i okolic. W całym roku szkolnym popularyzowano czytelnictwo poprzez zamieszczanie wykazu ciekawych książek, tworzone miesięczne zestawienia czytelnictwa w poszczególnych klasach, prowadzone były lekcje biblioteczne.

#### **1. Konkursy:**

- konkurs fotograficzny „Wspomnienia z wakacji”
- konkurs plastyczny „Świąteczna kartka Bożonarodzeniowa”
- konkurs plastyczny „Świąteczna kartka Wielkanocna”
- konkurs na kartkę walentynkową

- konkurs wiedzy pożarniczej
- 2. Przygotowanie gazetek i wystawek tematycznych:**
  - gazetka i wystawka z okazji 78 Rocznicy wybuchu II wojny światowej oraz agresji Sowiec na Polskę
  - gazetka „JAK SIĘ UCZYĆ ŻEBY UMIEĆ”
  - gazetka i wystawka z okazji Święta Bibliotek Szkolnych
  - gazetka „ Biblioteki świata”
  - gazetka okazjonalna na Dzień Wszystkich Świętych
  - wystawka prac konkursu fotograficznego „Wspomnienie z wakacji”
  - gazetka okolicznościowa z okazji Święta Odzyskania Niepodległości
  - gazetka i wystawka okazjonalna „Adwent w tradycji polskiej”
  - wystawka w bibliotece prac uczniów biorących udział w konkursie „Świąteczna kartka Bożonarodzeniowa”
  - gazetka i wystawka promująca czytelnictwo
  - gazetka z okazji „Mikołajek”
  - gazetka z informacją jak bezpiecznie spędzać ferie
  - wystawka z propozycją książek na ferie
  - aktualizacja gazetki – Osiągnięcia uczniów
  - wystawka prac uczennicy Partycji Skibińskiej z kl.I LOPP pt. „Świat bajek”
  - gazetka ścienna z okazji Dnia Kobiet – Kobiety literatury
  - gazetka ścienna „ Bezpieczne wakacje”
  - gazetka – piszą o nas (aktualizowana na bieżąco)
  - gazetka ścienna w bibliotece 2018 – rokiem Zbigniewa Herberta

### **3. Wycieczki:**

- wyjście do CKiSZ w Sierpcu na spotkanie z p. T. Strzałkowskim grafikiem i producentem gier komputerowych
- wyjście do CKiSZ w celu obejrzenia wystawy poplenerowej
- wyjście do CKiSZ w celu obejrzenia wystawy „Sierpc wczoraj i dziś”
- wyjście do CKiSZ na galę finałową „Mistrz Savoir vivre”
- wyjścia do Biblioteki Powiatowej, Biblioteki Miejskiej
- wyjście na Targi Edukacyjne do Liceum Ogólnokształcącego im. mjr Henryka Sucharskiego w Sierpcu
- wyjście do OPP w Sierpcu
- wyjście na koncert „Wyrwani z niewoli”

### **4. Imprezy okolicznościowe:**

- przygotowanie Andrzejek szkolnych - Mikołajek szkolnych

## **Inna forma działalności biblioteki w SOS-W**

- Propagowanie czytelnictwa
- Celem pracy z czytelnikiem jest wzbogacanie wiedzy, rozwój intelektualny ucznia, pobudzanie do przeżyć estetycznych, emocjonalnych, refleksji moralnych, rozładowanie stanów napięcia i frustracji. Realizowałam te zamierzenia poprzez różne formy pracy z czytelnikiem.
- Wystawki tematyczne na macie przed biblioteką i w bibliotece: *Co robi dobry czytelnik?*, *Październik Miesiącem Bibliotek Szkolnych*, *107 rocznica śmierci patronki Marii Konopnickiej*, *Czytam, więc wiem i rozumiem*, *Boże Narodzenie w utworach poezji*, *23 kwietnia-Światowy Dzień Książki*, *176 rocznica urodzin Marii Konopnickiej*, *Wakacje z książką*.
- Gry i zabawy czytelnicze z wykorzystaniem witryn internetowych.
- Głośne czytanie fragmentów utworów, oglądanie filmów na podstawie znanych powieści. Opowiadanie przeczytanych tekstów, oglądanie i omawianie filmów dostępnych w internecie.
- Słuchanie z płyt lub przez internet wybranych utworów muzycznych.
- Słuchanie utworów literackich w internecie dostępnych na stronach : [www.wolnelektury.pl](http://www.wolnelektury.pl) , [www.całapolskacztyadzieciom.pl](http://www.całapolskacztyadzieciom.pl)
- Wyszukiwanie informacji w internecie o postaciach literackich, autorach, rocznicach, świętach i innych wydarzeniach, w miarę zainteresowania uczniów.
- Poznaniu postaci oraz popularyzowaniu twórczości Marii Konopnickiej służył apel szkolny poświęcony 176 rocznicy urodzin patronki pod nazwą "Spotkanie z poezją Marii Konopnickiej".
- Lekcje biblioteczne w klasach.
- Oglądanie kolorowych książeczek i czasopism, w tym gazetki szkolnej "Wędrowniczek".
- Tradycje Świąt Bożego Narodzenia i Świąt Wielkanocnych- czytanie fragmentów książki "Magiczne Święta w Polsce", "Kubek z jednym uchem", "Nowe patyki i patyczki" ks. J. Twardowskiego.
- Zabawy do piosenek z płyt CD "Niezwyczajne lekcje rytmiki"
- Wycieczka do Powiatowej Biblioteki Publicznej z uczniami szkoły zawodowej w celu poznania aktualnej oferty oraz zwiedzenia wystawy prac podopiecznych GOPS i DPS w Szczutowie.
- Wypożyczone zostały podręczniki szkolne do klasy V, VI, VII oraz II i III gimnazjum. Zostały zakupione i zewidencjonowane podręczniki szkolne dla klasy V, VI, VII oraz gimnazjum.

## XII Podstawowe informacje na temat działalności placówek oświatowych

Tabela nr 21a - Działalność Centrum Kształcenia Praktycznego w Sierpcu

	Rok szkol. 2017/2018
Liczba etatów pedagogicznych	15,56
Etaty administracji i obsługi	3(administracja)
Liczba grup	39
Liczba uczniów	229
Etaty pedagogiczne w przeliczeniu na jedną grupę	0,40
Liczba uczniów w przeliczeniu na etat pedagogiczny	14,71

Tabela nr 21b - Działalność Ogniska Pracy Pozaszkolnej w Sierpcu

	Rok szkol. 2017/2018
Liczba etatów pedagogicznych	5,78
Etaty administracji i obsługi	2
Liczba grup	21
Liczba uczniów/wychowanków	268
Etaty pedagogiczne w przeliczeniu na jedną grupę	0,27
Liczba uczniów/wychowanków w przeliczeniu na etat pedagogiczny	44,37

W roku szkolny 2017/2018 Ognisko Pracy Pozaszkolnej realizowało **zadania statutowe** poprzez:

- prowadzenie zajęć wspierających rozwój dzieci i młodzieży z terenu miasta i powiatu sierpeckiego,
- organizowanie imprez kulturalnych, w szczególności konkursów, festiwali i wystaw,
- organizowanie akcji charytatywnych,
- organizowanie zajęć w czasie ferii letnich i zimowych,
- zorganizowanie artystycznych warsztatów plenerowych w Zakopanem i Krakowie.

Przedsięwzięcia organizowane w placówce oraz zajęcia i warsztaty artystyczne miały na celu:



- rozwijanie zainteresowań, uzdolnień i pasji wśród dzieci i młodzieży,
- kształtowanie umiejętności spędzania czasu wolnego,
- poszanowanie dziedzictwa kulturowego regionu, kraju oraz własnej tożsamości,
- przygotowanie do aktywnego uczestnictwa w życiu kulturalnym,
- integrowanie wychowanków pochodzących z różnych środowisk,
- kształtowanie postawy patriotycznej wśród wychowanków.

**Tabela nr 21c - Funkcjonowanie Poradni Psychologiczno- Pedagogicznej w Sierpcu.**

	Rok szkol. 2017/2018
Liczba etatów pedagogicznych	12,5
Liczba etatów administracji i obsługi	2
Liczba wydanych opinii i orzeczeń	351 opinii+23 opinie WWR, łącznie 374 93 orzeczenia
Liczba opinii i orzeczeń w przeliczeniu na 1000 uczniów objętych opieką poradni.	( w stosunku do zarejestrowanych i zbadanych 656) <b>711</b>
Liczba opinii i orzeczeń na jeden etat pedagogiczny	<b>37,36</b>

- W liczbie opinii i orzeczeń bierzemy pod uwagę wszystkich wychowanków przedszkoli oraz uczniów szkół położonych na terenie powiatu, niezależnie od organu prowadzącego.

### **Podsumowanie działalności Poradni Psychologiczno - Pedagogicznej w Sierpcu za rok szkolny 2017/2018**

W roku szkolnym 2017/18 w poradni przyjęto i objęto różnymi formami pomocy **656** dzieci i młodzieży. Wiele dzieci było badanych dwukrotnie.

Łącznie przeprowadzono badań:

- psychologicznych - **573**
- pedagogicznych - **464**
- logopedycznych - **314**
- pod kątem SI - **45**
- przesiewowych badań słuchu - **26**

Wyjazdów w teren było **47**

Wyjść do szkół i placówek miejskich było **85**

Prelekcji dla rodziców **17**

Spotkań ze szkolną radą pedagogiczną **13**

Zajęć warsztatowych i spotkań dla młodzieży **24**

Porad bez badań udzielono **517**

Terapią psychologiczną objęto **65** dzieci/uczniów

Terapią pedagogiczną **34**

terapią logopedyczną 107

Terapią SI objęto łącznie 62 dzieci

Terapią EEG Biofeedback 8 dzieci

Różnymi formami pomocy terapeutycznej, w ramach WWR objęto 35 dzieci.

Poradnia była organizatorem V Forum dla psychologów, pedagogów i logopedów szkolnych nt. „Uczeń ze spektrum autyzmu w przedszkolu i szkole” „Jak pracować z uczniem z autyzmem”.

Od listopada 2017r. w poradni działa Ośrodek koordynacyjno -rehabilitacyjno-opiekuńczy; w ramach rządowego Programu „Za życiem” Skupia on dzieci z różnymi niepełnosprawnościami, umożliwia pomoc specjalistyczną dzieciom w ramach wczesnego wspomaganie rozwoju. Dzięki ośrodkowi poradnia została wyposażona w nowoczesne narzędzia badawcze i pomoce terapeutyczne. Pozyskała również fizjoterapeutę, który prowadzi rehabilitację ruchową u dzieci, poszerza ofertę terapeutyczną placówki.

W roku szkl. 2017/2018 odbyła się w poradni planowa kontrola zewnętrzna, przeprowadzona przez wizytatorów KO w Warszawie Delegatury w Płocku. Zastosowano odpowiedni Arkusz kontroli, który zawierał liczne pytania odnoszące się do działalności placówki w zakresie współpracy poradni z przedszkolami, ze szkołami i placówkami oświatowymi. Wynik kontroli był pozytywny, nie wydano żadnych zaleceń.

Tabela nr 22. - Liczba orzeczeń i opinii wydanych przez zespoły orzekające działające w poradni psychologiczno – pedagogicznej

Opinie w sprawie:	Liczba opinii i orzeczeń wydanych w roku szkolnym 2017/2018			
	Przedszkole	Szkoła podstawowa	Gimnazjum	Szkoła ponadgimnazjalna
Wcześniejszego przyjęcia dziecka do szkoły podstawowej oraz odroczenia rozpoczęcia spełniania obowiązku szkolnego.	Wcz. 0 Odr. 4	0 2	-	-
Pozostawienia ucznia klasy I-III szkoły podstawowej na drugi rok w tej samej klasie.	-	-	-	-
Objęcia ucznia nauką w klasie terapeutycznej	-	-	-	-
Dostosowania wymagań edukacyjnych do indywidualnych potrzeb ucznia.	3	33	-	2
Zintegrowanej ścieżki kształcenia	1	17	2	5
Zwolnienia ucznia z wadą słuchu lub z głęboką dysfunkcją rozwojową z nauki drugiego języka obcego.	-	-	1	1
Udzielenia zezwolenia na indywidualny program lub tok nauki	-	-	-	-
Przyjęcia ucznia gimnazjum do oddziału przysposabiającego do pracy	-	-	-	-
Przyjęcia do klasy pierwszej szkoły				

ponadgimnazjalnej kandydata z problemami zdrowotnymi, ograniczającymi możliwości wyboru kierunku kształcenia ze względu na stan zdrowia	-	-	1	-
Przystąpienia ucznia do egzaminu zewnętrznego w warunkach i formie dostosowanych do indywidualnych potrzeb psychofizycznych ucznia	-	23	2	3
Objęcie dziecka pomocą psychologiczno-pedagogiczną	9	126	4	2
Inne opinie	56	37	1	2
O potrzebie wczesnego wspomagania rozwoju	23	-	-	-
<b>Razem</b>	<b>96</b>	<b>238</b>	<b>11</b>	<b>15</b>

**Tabela nr 23- Liczba orzeczeń wydanych przez Poradnię Psychologiczno -pedagogiczną w Sierpcu**

<b>Orzeczenia</b>	<b>2017/2018</b>
Niesłyszący	-
Słabo słyszący	2
Niewidomy	-
Słabo widzący	6
Niepełnosprawność ruchowa	2
Niepełnosprawność intelektualna w stopniu lekkim	20
Niepełnosprawność intelektualna w stopniu umiarkowanym i znacznym	13
Z autyzmem w tym z Zespołem Aspergera	15
Zagrożonych niedostosowaniem społecznym	-
Z niepełnosprawnościami sprzężonymi	6
O potrzebie zajęć rewalidacyjno-wychowawczych	3
O potrzebie indywidualnego nauczania	24
O potrzebie indywidualnego obowiązkowego nauczania przygotowania przedszkolnego	1
Orzeczenia uchylające	-
Orzeczenia odmowne	1
<b>Razem</b>	<b>93</b>



## XIV Wyniki nadzoru pedagogicznego sprawowanego przez Mazowieckiego Kuratora Oświaty

**Tabela nr 26 – Kontrole przeprowadzone przez przedstawicieli MKO w ramach sprawowanego nadzoru pedagogicznego**

<b>Szkoła/ placówka</b>	<b>Termin kontroli</b>	<b>Tematyka kontroli</b>	<b>Wnioski, uwagi, zalecenia pokontrolne</b>
<b>LO</b>	-	-	-
<b>ZS Nr 1</b>	-	-	-
<b>ZS Nr 2</b>	-	-	-
<b>SOS-W</b>	-	-	-
<b>CKP</b>	-	-	-
<b>OPP</b>	07.02.2018r.	- Realizacja przez dyrektora zadań wynikających ze sprawowanego nadzoru pedagogicznego - prowadzenie dokumentacji przebiegu działalności wychowawczej i opiekuńczej	Bez zaleceń
<b>PP-P</b>	13.06.2018r.	Ocena prawidłowości współpracy publicznych poradni psychologiczno-pedagogicznych z przedszkolami i szkołami	Bez zaleceń