

ZAŁĄCZNIK
do UCHWAŁY Nr 602.14/2017
ZARZĄDU POWIATU W SIERPCU
z dnia 20 października 2017 r.



**Informacja o stanie realizacji
zadań oświatowych w Powiecie
Sierpeckim za rok szkolny 2016/2017
w szkołach i placówkach tych typów,
których prowadzenie należy do zadań
własnych jednostki samorządu
terytorialnego.**

Spis treści

Lp.	Tematyka informacji.	Strona
I	Wstęp	3
II	Metryczka powiatu	4
III	Struktura szkół i placówek oświatowych	6
IV	Ustalone na rok szkolny 2015/2016 zawody i kierunki kształcenia w poszczególnych typach szkół, dla których organem prowadzącym jest Powiat Sierpecki	9
V	Informacje o liczbie uczniów, oddziałach i etatach pracowników szkół w roku szkolnym 2015/2016	12
VI	Zatrudnienie	13
VII	Inwestycje, remonty i pozyskiwanie środków zewnętrznych	17
VIII	Wyniki klasyfikacji i promocji rocznej uczniów	20
IX	Wyniki egzaminów zewnętrznych	21
X	Uczestnictwo uczniów w konkursach, olimpiadach i zawodach sportowych oraz zajęciach pozalekcyjnych	28
XI	Informacja dotycząca działalności bibliotek szkolnych	34
XII	Podstawowe informacje na temat działalności placówek oświatowych	39
XIII	Finansowanie oświaty	44
XIV	Wyniki nadzoru pedagogicznego sprawowanego przez Mazowieckiego Kuratora Oświaty	46

*„Człowiek musi żyć też dla drugiego człowieka,
dla wspólnot w których funkcjonuje”*

I Wstęp

Rok szkolny 2016/2017 został ogłoszony „Rokiem wolontariatu”. Jednym z priorytetów polityki oświatowej państwa znalazło się promowanie idei pomagania innym i pokazanie, jak niezwykle ważne jest to działanie w środowisku szkolnym i lokalnym. W minionym roku szkolnym 2016/2017 zwrócono szczególną uwagę na „Kształtowanie postaw. Wychowanie do wartości”. Wolontariat kształtuje postawy prospołeczne, rozwija kompetencje interpersonalne uczniów, w tym szacunek do drugiego człowieka, uwrażliwia na potrzeby osób potrzebujących, empatię oraz aktywizuje współpracę z organizacjami pozarządowymi. W szkołach i placówkach oświatowych Powiatu Sierpeckiego również podjęto wiele przedsięwzięć związanych z wolontariatem. W każdej szkole działa grupa wolontariuszy, która brała czynny udział w ciągu całego roku szkolnego w zbiórkach żywności, akcjach i koncertach charytatywnych wspólnie lub pod przewodnictwem Stowarzyszenia „Szansa na życie”.

W roku szkolnym 2016/2017 zwracano szczególną uwagę na: upowszechnianie czytelnictwa, rozwijanie kompetencji czytelniczych wśród dzieci i młodzieży, rozwijanie kompetencji informatycznych dzieci i młodzieży w szkołach i placówkach oświatowych oraz podniesienie jakości kształcenia zawodowego w szkołach ponadgimnazjalnych, poprzez angażowanie pracodawców w proces dostosowywania kształcenia zawodowego (w szczególności dualnego) w ramach praktycznej nauki zawodu do potrzeb rynku pracy. W ramach nadzoru pedagogicznego monitorowano również organizację pracy świetlicy w szkołach podstawowych i gimnazjach, w tym specjalnych.

Prowadzenie polityki edukacyjnej jest jednym z ważniejszych zadań wykonywanych przez jednostki samorządu terytorialnego. Wydatki przeznaczone na edukację stanowią często najbardziej znaczącą pozycję w budżecie samorządu, zaś podejmowane decyzje wpływają na przyszłe losy całej społeczności lokalnej i każdego mieszkańca. Art. 11 ust. 7 ustawy z dnia 14 grudnia 2016 r. – Prawo Oświatowe (Dz. U. 2017r., poz. 59 z późn. zm.) nakłada na Zarząd Powiatu obowiązek corocznego przedstawienia do dnia 31 października Radzie Powiatu informacji o stanie realizacji zadań oświatowych, w tym: o wynikach egzaminów maturalnego i potwierdzającego kwalifikacje w zawodzie, z uwzględnieniem działań podejmowanych przez szkoły, nakierowanych na kształcenie uczniów ze specjalnymi potrzebami edukacyjnymi oraz nadzoru pedagogicznego sprawowanego przez kuratora

oświaty w szkołach i placówkach tych typów, których prowadzenie należy do zadań własnych jednostki samorządu terytorialnego. Pozostawiając swobodę w doborze zarówno treści jak i formy tych informacji, a także sposobie ich wykorzystania, niniejszy raport o stanie realizacji zadań oświatowych w roku szkolnym 2016/2017 jest sprawozdaniem z wykonania zadań priorytetowych i efektów kształcenia w szkołach i placówkach oświatowych Powiatu Sierpeckiego.

II Metryczka powiatu

Mapa powiatu



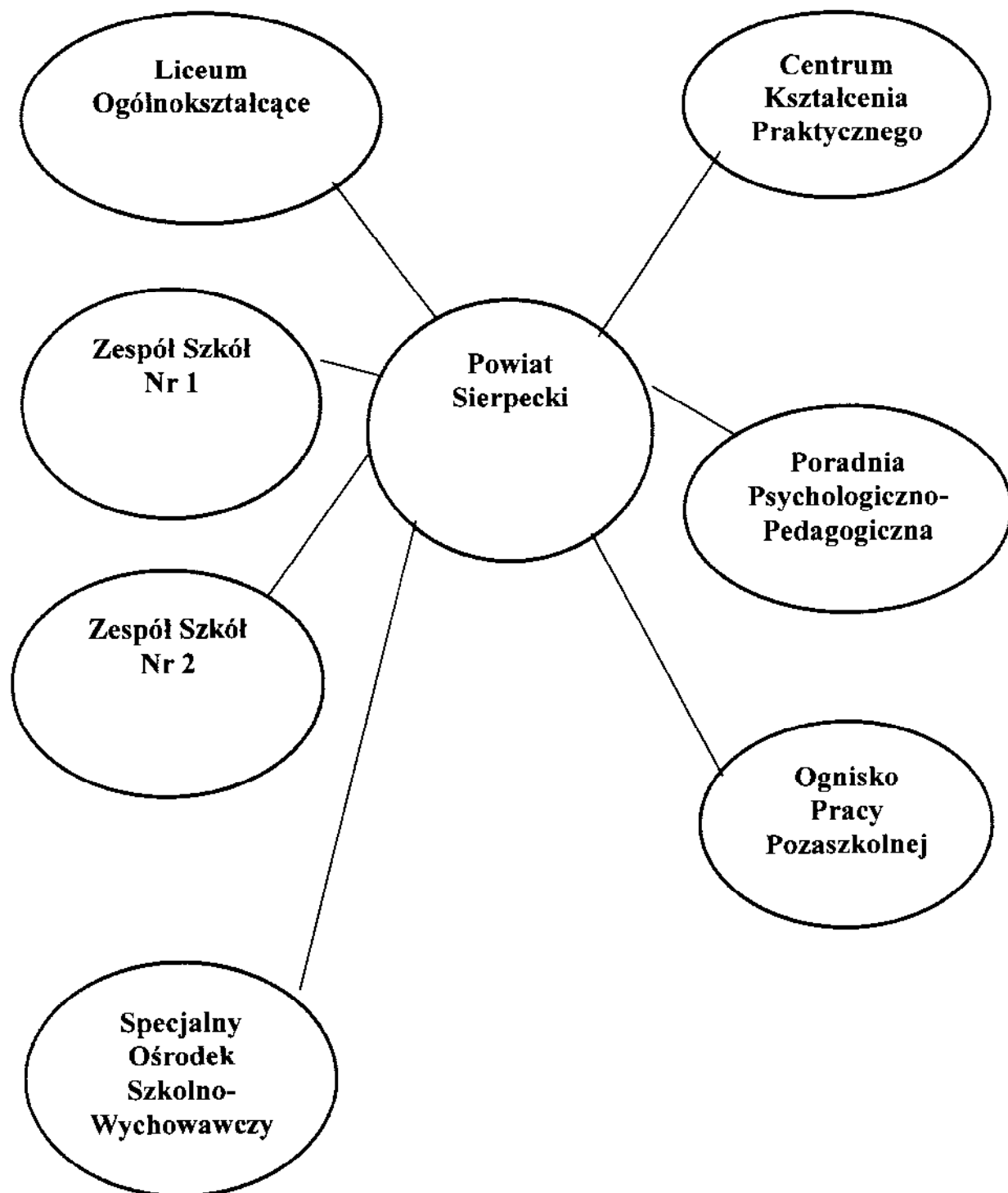
Położenie i demografia

Powiat Sierpecki położony jest w północno - zachodniej części województwa mazowieckiego. Powierzchnia powiatu wynosi 852,04 km², zamieszkuje go 52 721 mieszkańców (dane z 31.12.2016 r.). Gęstość zaludnienia wynosi ok. 62 mieszkańców na km².

Metryczka powiatu	Dane z 2016 r.	Dane z 2017 r.
Liczba ludności powiatu	52 980 (stan na 31 .12.2015 r.)	52 721 (stan na 31.12.2016 r.)
Budżet powiatu (wykonanie 2016, planowane 2017)	55 911 141,74 zł zł	Plan na 30.09.2017 r. 60 887 211 zł
Budżet w przeliczeniu na jednego mieszkańca	1055,33 zł	1 154,89 zł
Otrzymana subwencja oświatowa	18 036 302 zł	Stan na 30.09.2017 r. 17 069 291 zł
Subwencja oświatowa w przeliczeniu na jednego ucznia	9 970,31 zł	10 052,59 zł
Liczba uczniów szkół		

dotowanych przez JST (łącznie ze szkołami dla dorosłych i niepublicznymi)	1809	1698
Liczba szkół dla których organem prowadzącym jest powiat sierpecki	4	4
Liczba szkół niepublicznych o uprawnieniach szkół publicznych dotowanych przez JST	2	1
Ogólna liczba słuchaczy szkół niepublicznych wykazana w SIO (na 30 września)	87	33
Dotacja miesięczna /ucznia/słuchacza przekazana szkołom niepublicznym dla Dorosłych	Liceum Ogólnokształcące dla Dorosłych – 79,29 zł Liceum Ogólnokształcące PUL- - 499,37 zł	Liceum Ogólnokształcące PUL 507,92 zł
Liczba placówek oświatowych dla, których organem prowadzącym jest JST	3	3
Stopa bezrobocia w powiecie sierpeckim	20,6% Stopa bezrobocia w kraju- 9,1 % Stopa bezrobocia w woj. maz.- 8 % (na dzień 30.06.2016 r.)	17,8 % Stopa bezrobocia w kraju- 7,1 % Stopa bezrobocia w woj. maz.- 6,3 % (dane z sierpnia 2017 r.)

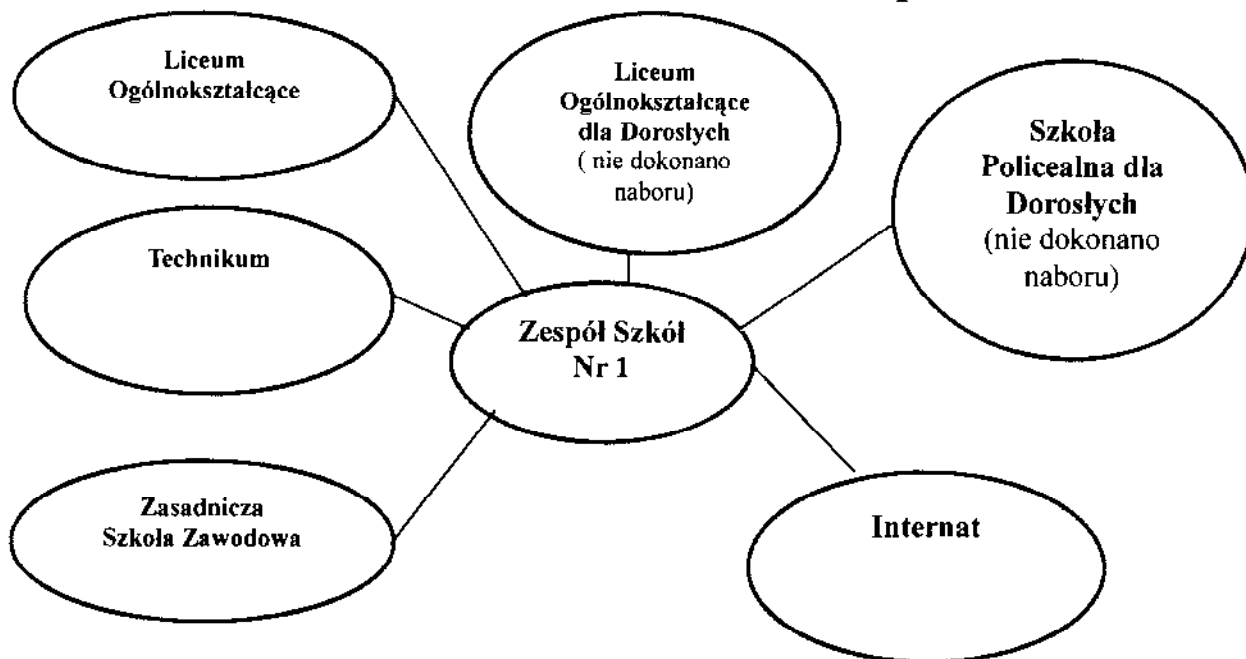
III Struktura szkół i placówek oświatowych



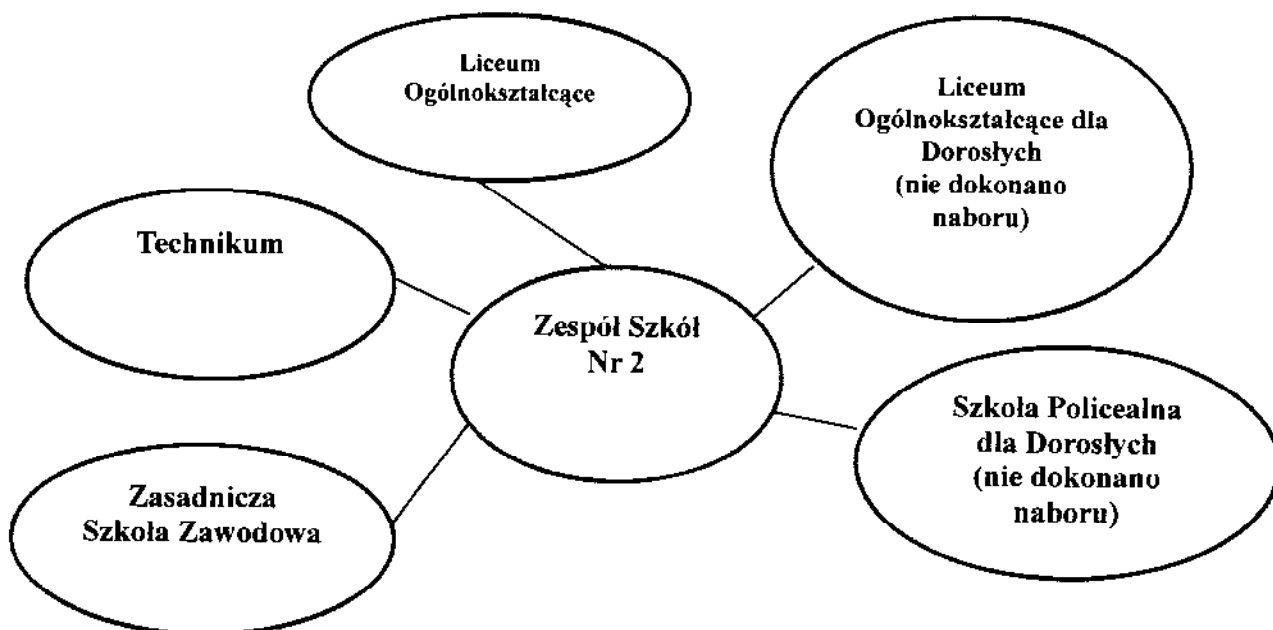
Struktura szkół funkcjonujących w formie Zespołu

(uwzględniono nabór do szkół w roku szkolnym 2016/2017)

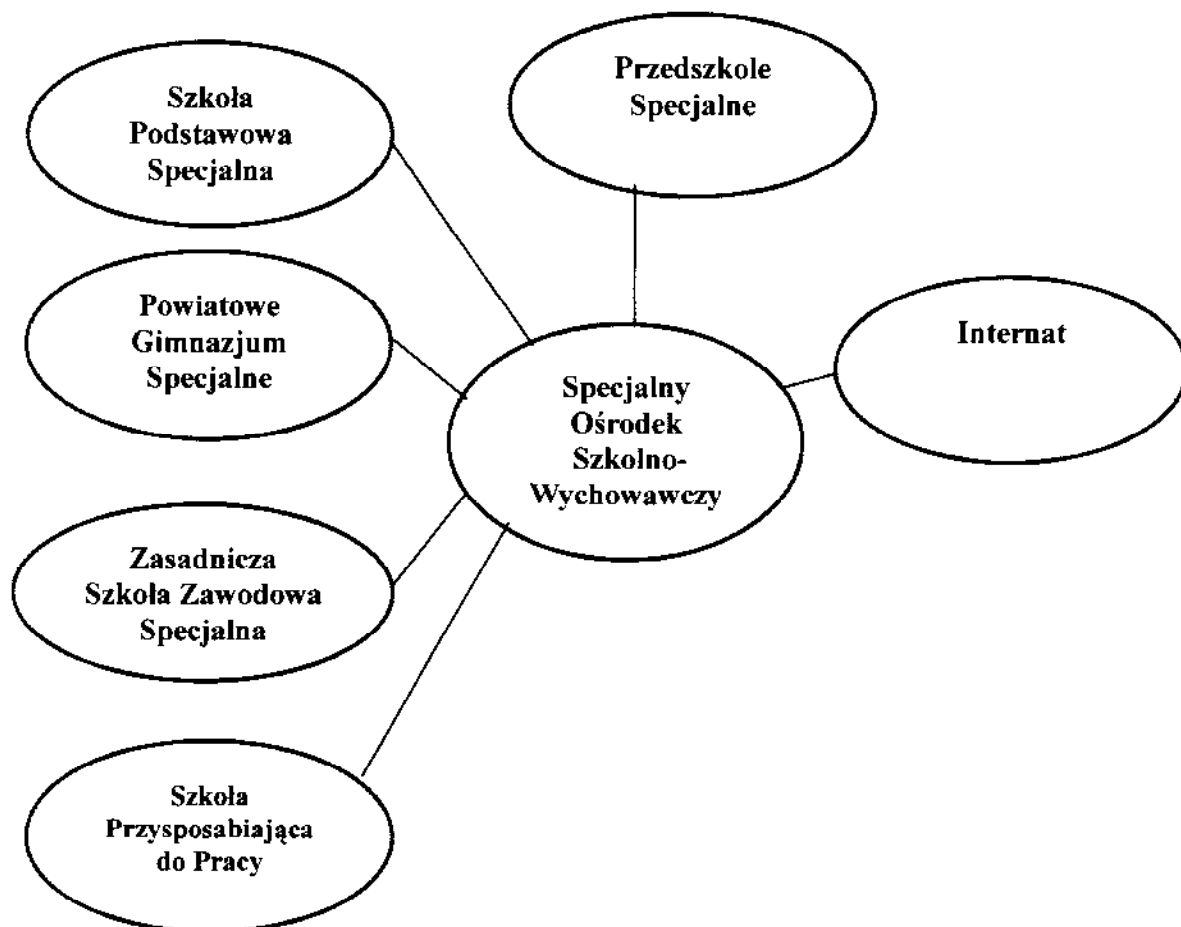
Struktura wewnętrzna Zespołu Szkół Nr 1 im. gen. Jose de San Martin w Sierpcu



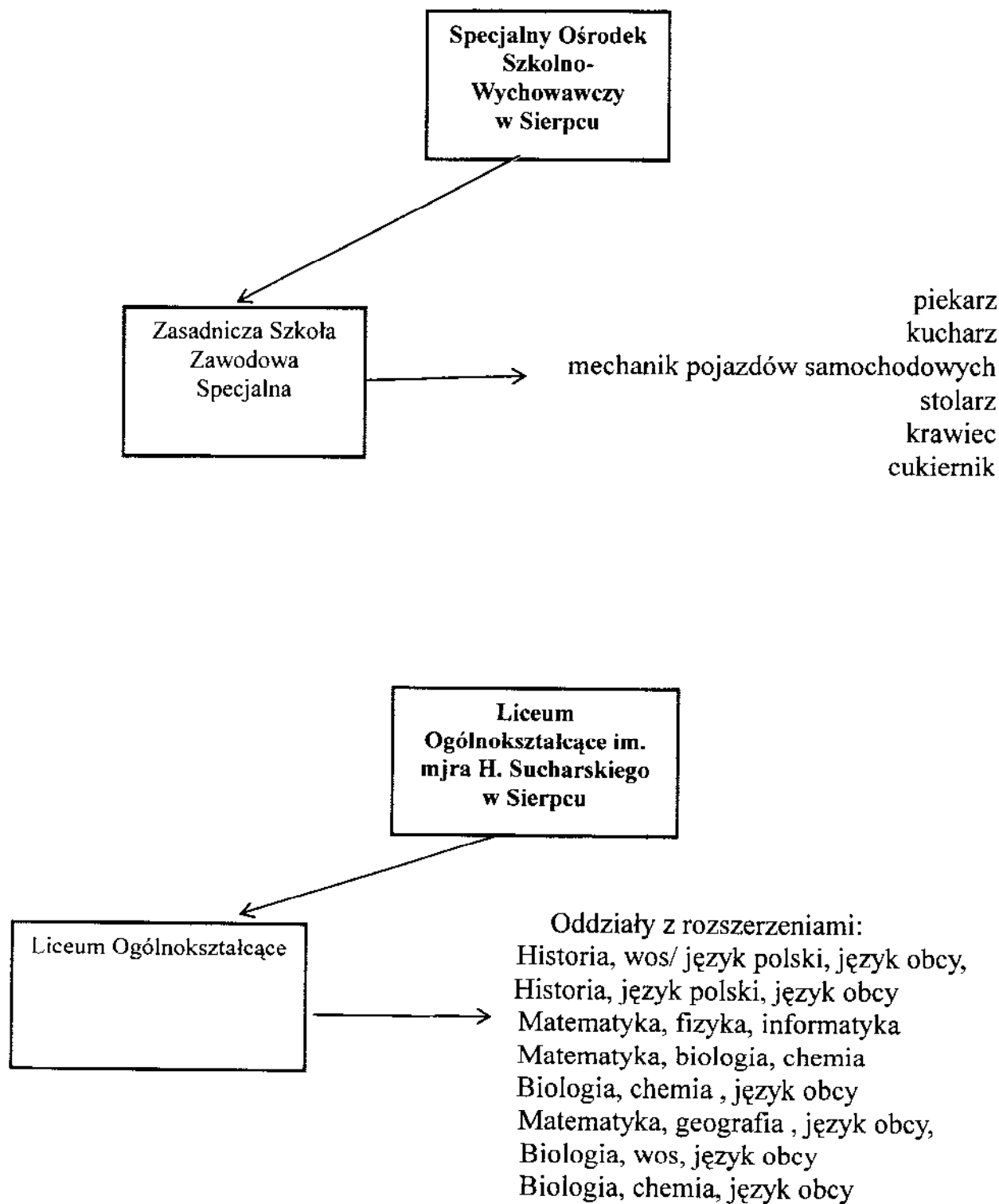
Struktura wewnętrzna Zespołu Szkół Nr 2 im. Zygmunta Wolskiego w Sierpcu

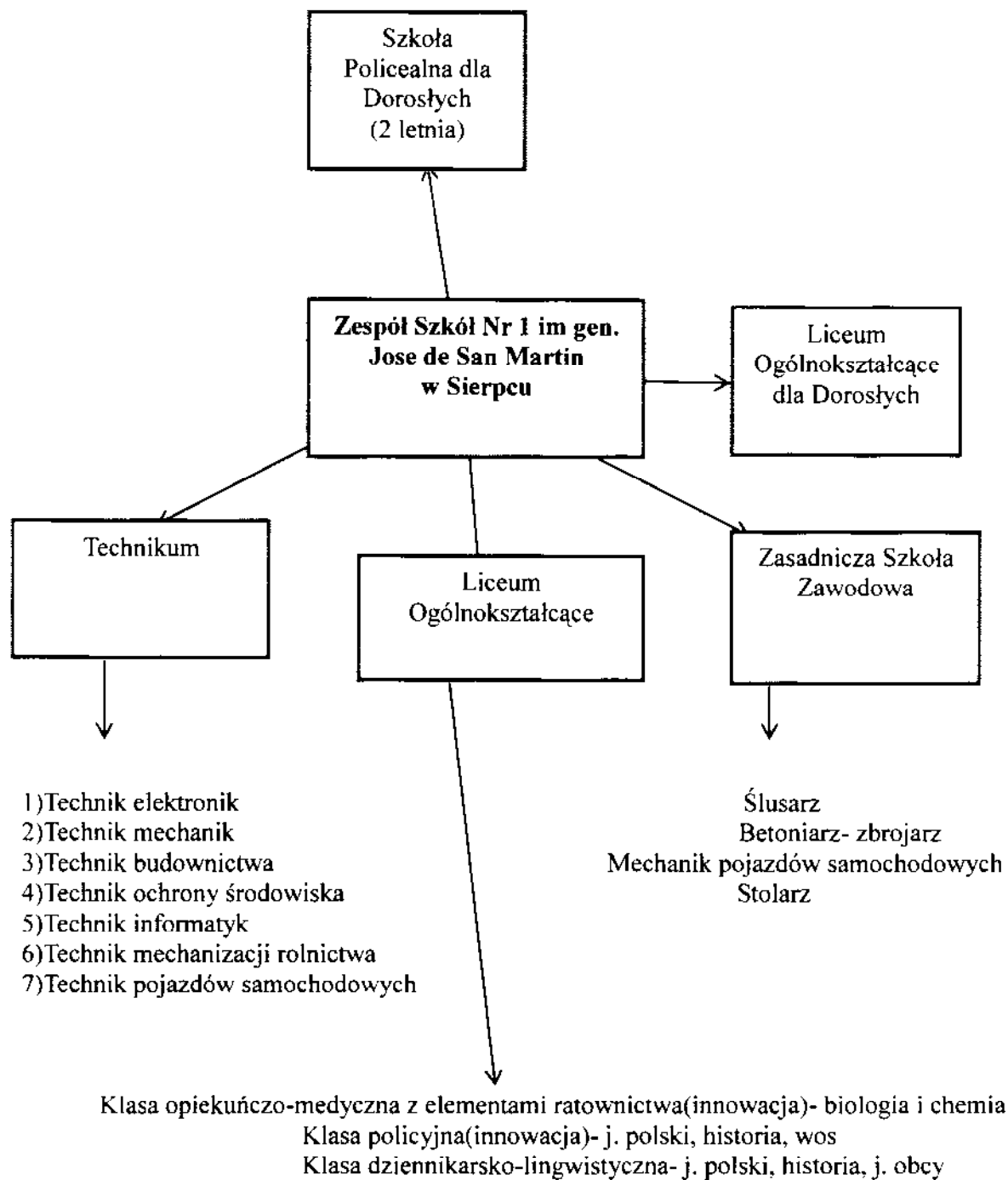


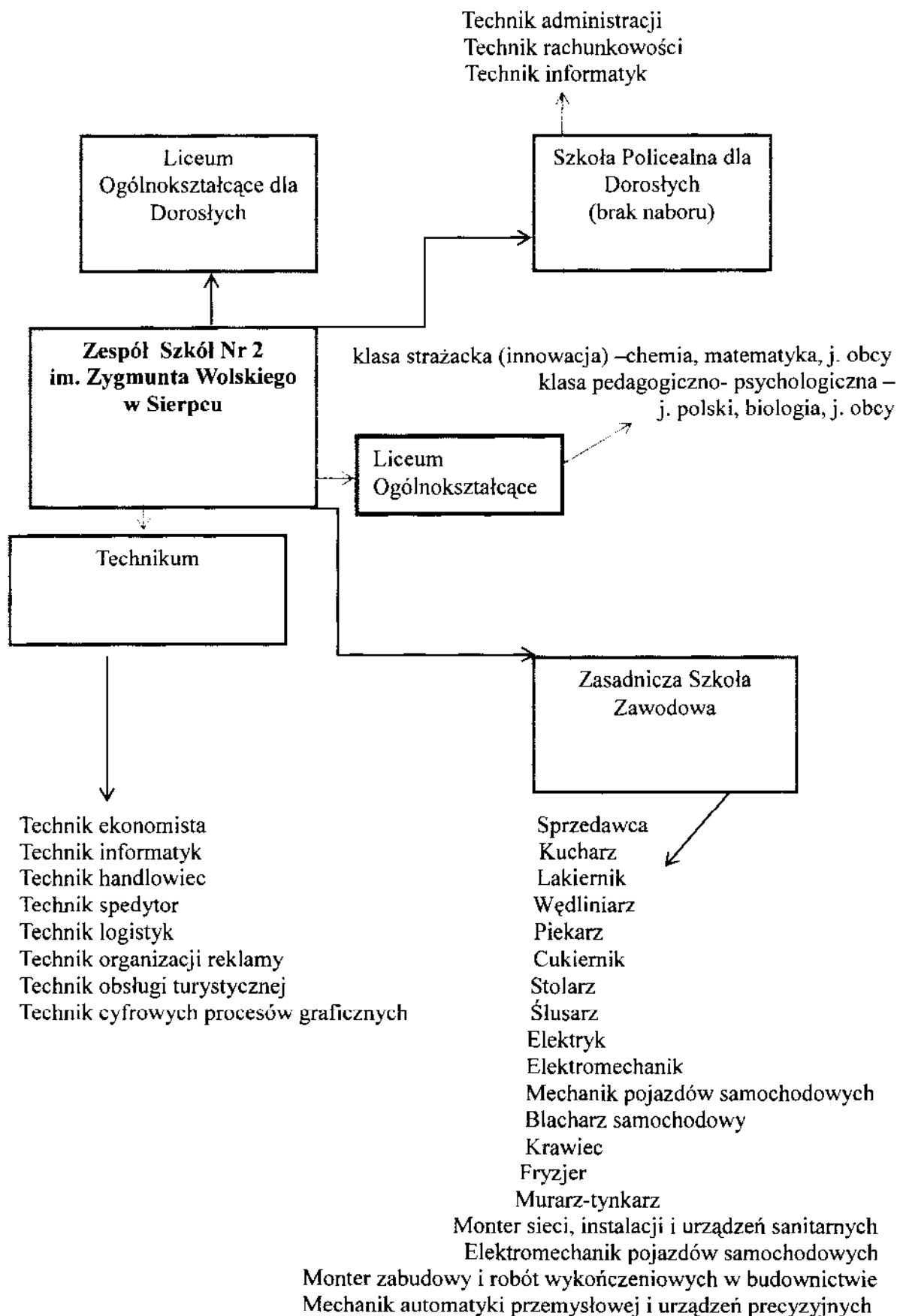
Struktura wewnętrzna Specjalnego Ośrodka Szkolno-Wychowawczego w Sierpcu



IV Ustalane na rok szkolny 2016/2017 zawody i kierunki kształcenia w poszczególnych typach szkół w szkołach, dla których organem prowadzącym jest Powiat Sierpecki







V Informacje o liczbie uczniów, oddziałach i etatach pracowników szkół w roku szkolnym 2016/2017

Poniżej w postaci tabelarycznej przedstawiono informacje o liczbie uczniów, oddziałach i etatach pracowników szkół w roku szk. 2016/2017 na podstawie SIO z dnia 30 września 2016 r.

W celu ułatwienia zapisu danych statystycznych zastosowano następujące skróty:

LO - Liceum Ogólnokształcące im. mjr Henryka Sucharskiego w Sierpcu
 ZS Nr 1 – Zespół Szkół Nr 1 im. gen. Jose de San Martin w Sierpcu
 ZS Nr 2 – Zespół Szkół Nr 2 im. Zygmunta Wolskiego w Sierpcu
 SOS-W – Specjalny Ośrodek Szkolno-Wychowawczy w Sierpcu
 CKP – Centrum Kształcenia Praktycznego
 PP-P – Poradnia Psychologiczno-Pedagogiczna w Sierpcu
 OPP – Ognisko Pracy Pozaszkolnej w Sierpcu

Tabela nr 1 – uczniowie i oddziały

	Szkoła	Ogółem		Licea Ogólnokształcące	Technikum	Zasadnicza Szkoła Zawodowa	Szkoły dla Dorosłych	W tym liczba uczniów w internacie
			W tym w szkołach dla młodzieży					
1	2	3		4	6	7	8	
Liczba uczniów	LO	345	345	345	-	-	-	-
	ZS Nr 1	802	802	301	426	75	-	77
	ZS Nr 2	430	430	105	247	78	-	-
Razem	3	1577	1577	751	673	153		77
Liczba oddziałów	LO	14	14	14	-	-	-	-
	ZS NR 1	29	29	10	16	3	-	3 grupy
	ZS NR 2	19	19	5	11	3	-	-
Razem	3	62	62	29	27	6		3

Tabela nr 2 – liczba uczniów i oddziałów w SOS-W

	Ogółem (bez internatu)	Przedszkole Specjalne	Szkoła Podstawowa Nr 4 Specjalna	Powiatowe Gimnazjum Specjalne	Zasadnicza Szkoła Zawodowa Specjalna	Szkoła Specjalna Przysposabiająca do Pracy	Specjalny Ośrodek Szkolno – Wychowawczy internat
1	2		3	4	5	6	7
Liczba uczniów	88	8	19	27	13	21	29
Liczba oddziałów	9	1	3	2	1	2	3 grupy

Ogółem w roku szkolnym 2016/2017 do szkół, których organem prowadzącym jest Powiat Sierpecki uczęszczało łącznie **1665** uczniów w **71** oddziałach (łącznie z SOS-W, bez internatu) w szkołach dla młodzieży w systemie stacjonarnym.

VI Zatrudnienie

Tabela nr 3 - wskaźniki

	Ogółem, bez SOS-W	LO	ZS Nr 1	ZS Nr 2	SOS-W
1	2	3	4	5	6
Liczba uczniów (bez internatu)	1577	345	802	430	88
Liczba oddziałów (bez internatu)	62	14	29	19	9
*Liczba etatów wynikających ze stosunków pracy nauczycieli	142,16	37,06	65,29	39,81	38,61
Liczba etatów administracji	13	3	6	4	3
Liczba etatów obsługi	29,25	8	14,25	7	9
Średnia liczba uczniów na oddział (bez oddziałów internatu)	25,43	24,64	27,65	22,63	9,75
*Średnia liczba etatów nauczycielskich na oddział	2,19	2,96	2,25	2,10	3,22
*Średnia liczba uczniów na etat nauczycielski	11,09	8,33	12,28	10,8	3,03
*Średnia liczba uczniów na etat administracji	121,30	115	133,67	107,5	39
*Średnia liczba uczniów na etat obsługi	53,91	43,13	56,28	61,43	13

*- dotyczy średniej wszystkich typów szkół łącznie z internatem

Tabela nr 4 – indywidualne nauczanie, kształcenie specjalne

szkoła	Liczba uczniów	Liczba uczniów powtarzających klasę	Liczba uczniów objętych nauczaniem indywidualnym	Liczba uczniów z orzeczeniem o potrzebie kształcenia specjalnego	Liczba uczniów korzystających z obiadów dofinansowywanych lub refundowanych
LO	345	0	3	1	0
ZS Nr 1	802	4	5	4	75
ZS Nr 2	430	2	3	5	-
SOSW	88	1	9 nauczanie indywidualne 17 rewalidacja głęboko upośledzonych (zajęcia rewalidacyjno – wychowawcze)	88	44
Razem	1665	7	20 ind. + 17 zaj.rewalidacyjne	98	119

Tabela nr 5- dostępność do komputera i internetu

Szkoła	Liczba uczniów	Liczba komputerów z dostępem do internetu	Liczba uczniów przypadająca na 1 komputer	Liczba wszystkich sal lekcyjnych/pracowni
LO	345	39	8,84	29
ZS Nr 1	802	106	7,57	27
ZS Nr 2	430	87	5	21
SOSW	88	10	8,8	13
CKP	202(ucz. ZS Nr 1, SOSW)	22	9,18	19
Razem	1665	264 (wzrost o 6)	6,31	109

Tabela nr 6 - wymiar zatrudnienia

Nazwa szkoły/placówki	Ogólna liczba nauczycieli zatrudnionych	Pełnozatrudnieni			Niepełnozatrudnieni		Procent niepełnozatrudnionych	
		Liczba osób	Liczba etatów		Liczba osób	Liczba etatów	Liczba osób	Liczba etatów
			Bez godz. ponadw	Z godz. ponadw				
LO	40	36	40,35	40,35	4	1,06	10	2,65
ZS Nr 1	76	59	59	70,52	17	6,29	28,81	9,78
ZS Nr 2	43	38	38	44,78	5	1,81	11,63	4,76

SOS-W	41	37	37	43,38	4	1,61	9,76	4,17
CKP	16	14	14	14,94	2	1,83	12,5	10,91
OPP	8	5	5	5,67	3	0,67	37,5%	13,4
PP-P	13	12	12	13,5	1	0,50	7,69	3,57
Razem	237(-7)	201(+1)	205,35(-25,62)	233,14	38(-8)	13,77(-9,63)	16,03(-2)	5,58%(-3,62)

W liczbie etatów uwzględniamy godziny ponadwymiarowe.

Tabela nr 7 - Kadra nauczycielska wg. stopnia awansu zawodowego

Nazwa szkoły	Liczba zatrudnionych nauczycieli	Liczba nauczycieli wg. stopnia awansu							
		S	%	K	%	M	%	D	%
LO	40	0	0	2	5	2	5	36	90
ZS Nr 1	76	3	3,95	8	10,53	20	26,31	45	59,21
ZS Nr 2	43	1	2,33	2	4,65	8	18,6	32	74,42
SOS-W	41	2	4,88	6	14,63	6	14,63	27	65,86
CKP	16	0	0	1	6,25	3	18,75	12	75
PP-P	13	-	-	2	15,38	1	7,69	10	76,93
OPP	8	-	-	-	-	2	25%	6	75
Razem	237(-7)	6(-3)	2,53	21(-9)	8,86	42(-2)	17,72	168(+7)	70,88

S-stażysta, K- kontraktowy, M- mianowany, D-dyplomowany

Tabela nr 8- Liczba nadgodzin (zgodnie z arkuszem organizacyjnym)

Nazwa szkoły	Łączna liczba wszystkich nadgodzin nauczycielskich	Liczba nadgodzin w przeliczeniu na liczbę zatrudnionych nauczycieli (bez n-li urlopów.)
LO	35,64	0,89 (0,99 na pełnozatrudnionego n-la)
ZS Nr 1	210	2,76 (3,21 na pełnozatrudnionego n-la)
ZS Nr 2	122	2,83 (2,91 na pełnozatrudnionego n-la)
SOS-W	114,89	2,80 (3,10 na pełnozatrudnionego n-la)
CKP	38,68	2,41 (2,76 na pełnozatrudnionego n-la)
PP-P	18	1,38 (1,50 na pełnozatrudnionego n-la)
OPP	0	0
Razem Powiat	539,21	2,27 (2,68 na pełnozatrudnionego n-la)

Tabela nr 9 – Doskonalenie i awans zawodowy nauczycieli w roku szkolnym 2016/2017

Ogólna liczba n-li	Liczba nauczycieli							Razem
	LO	ZS Nr 1	ZS Nr 2	SOS-W	CKP	PP-P	OPP	
Liczba nauczycieli, którzy brali udział w postępowaniu o awans zawodowy (łącznie z rozpoczęciem stażu)	1	10	8	7	0	3	0	29
Liczba nauczycieli, którzy uzyskali kolejny stopień awansu zawodowego	1	7	4	3	0	-	0	15
Liczba nauczycieli, którzy mają prawo do nauczania 2 lub więcej przedmiotów w szkole lub zajmowania innych stanowisk w placówce.	19	36	28	22	0	7	6	118
Liczba nauczycieli biorących udział w kursach doskonalących lub innych formach zajęć, warsztatów w roku szkolnym 2016/2017	33	20	32	20	16	13	8	142

Tabela nr 10 - rozwiązanie stosunku pracy

Podstawa prawna	Liczba nauczycieli						
	LO	ZS Nr 1	ZS Nr 2	SOS-W	CKP	PP-P	OPP
Na wniosek nauczyciela	1	-	1	-	-	-	-
Art. 20 KN	1	-	-	-	-	-	-
Czasowa lub stała niezdolność do wykonywanej pracy	-	-	1	-	-	-	-
Uzyskanie negatywnej oceny pracy	-	-	-	-	-	-	-
Art. 26 KN	-	-	-	-	-	-	-
Przejsie na emeryturę	-	-	-	1	-	-	-
Decyzja o zmniejszeniu wymiaru zatrudnienia w następnym roku szkolnym	22	1	9	-	12	-	-
Urlopy dla poratowania zdrowia	1	-	3	-	-	-	-
Urlopy macierzyńskie	1	-	1	-	-	-	-

VII Inwestycje, remonty i pozyskiwanie środków zewnętrznych

Tabela nr 11 - inwestycje i remonty

Nazwa szkoły	Opis inwestycji lub remontu	Koszt inwestycji lub remontu ogółem(zł)	Termin oddania inwestycji do użytku(zakończenia inwestycji)	Źródło finansowania
LO	<p>pracownie nr 5, 208, 207: naprawa ubytków ścian i sufitów; szpachlowanie, docieranie i gruntowanie powierzchni; malowanie sufitów, ścian, lamperii, grzejników</p> <p>zaplecze pracowni chemicznej – nr 211: zrywanie płytek podłogowych pcv; gruntowanie powierzchni; kładzenie płytek; fugowanie; oblistwowanie</p> <p>administracja – nr 14 a: naprawa ubytków ścian i sufitu; szpachlowanie, docieranie i gruntowanie powierzchni; malowanie sufitu, ścian, grzejników; naprawa parapetu okiennego</p> <p>zaplecze magazynowe – nr 111: naprawa ubytków ścian i sufitu; szpachlowanie, docieranie i gruntowanie powierzchni; malowanie sufitu, ścian, grzejników</p> <p>szatnia uczniów – część dla klas pierwszych i drugich: zrywanie płytek pcv z podłóg – 76 m²; przygotowanie powierzchni: sprzątanie, gruntowanie; położenie płytek i fugowanie na powierzchni 76 m²</p> <p>gabinet dyrektora: naprawa ubytków ścian i sufitu; szpachlowanie, docieranie i gruntowanie powierzchni; malowanie sufitu, ścian, grzejników; położenie paneli podłogowych</p> <p>wszystkie prace remontowe na terenie placówki wykonali konserwatorzy Powiatowego Zespołu jednostek Budżetowych w Sierpcu</p>	7102,45 zł	21 września 2017 r.	<p>Budżet szkoły</p> <p>12 570 zł szacunkowy koszt robocizny pracowników PZJB</p>

ZS Nr 1	Zakup komputerów do pracowni 60	19298,23 zł	XII 2016	Środki własne
	Zakup sprzętu do kuchni (obieraczka i zmywarka).	15229,75 zł	XII 2016	Środki własne
	Remont pracowni 155, wymiana podłogi z PCV na gres, uzupełnienie ubytków, remont części instalacji elektrycznej, malowanie.	2500,00 zł	VIII 2017	Budżet szkoły
	Remont części schodów głównych, zerwanie istniejących płytek, wyrównanie powierzchni, zabezpieczenie przed wilgocią, położenie płytek granitowych, malowanie i ponowny montaż barierek.	3393,00 zł	VII 2017	Budżet szkoły
	Internat- malowanie pomieszczeń 181 m ² - farbą emulsyjną i 140 m ² – farbą olejną	4 070 zł koszt robocizny		Pracownicy PZJB
ZS Nr 2	-	-	-	-
SOS-W	Na terenie internatu Ośrodka dokonano remontu świetlicy i 1 sypialni – zdjęto starą strukturę, położono gładzie, wykonano podwieszane sufity, malowanie sufitu, zainstalowanie nowego oświetlenia. Pomalowano ściany w świetlicy nr 2.	8 967,50 zł	15.08.2017 r.	Budżet szkoły- zakup materiału Wykonanie – pracownicy PZJB
	Położona terakota oraz glazura w magazynach znajdujących się w piwnicach Ośrodka.	2 367,70 zł	30.06.2017	Budżet szkoły – zakup materiału
	Zamontowano plac zabaw	7 855,00 zł	30.08.2017	Budżet szkoły
CKP	Remont poszycia dachowego na budynku „B”	12 000 zł	W toku realizacji	Budżet powiatu
	Zakup samochodu do nauki jazdy	44 000 zł	Maj 2017 r.	Budżet powiatu

OPP	Malowanie pracowni	990 zł- koszt robocizny	Sierpień 2017r.	Pracownicy PZJB
PP-P	Malowanie gabinetu dyrektora, sekretariatu, 2 gabinety terapii pedagogicznej	600 zł + koszt robocizny 2890 zł	Lipiec-sierpień 2017	-Budżet placówki Pracownicy PZJB

Ogółem w roku 2017 oszacowano koszt wykonania wszystkich prac remontowych przez pracowników PZJB na kwotę **36 186 zł**

Tabela nr 11a. - Pozyskiwanie środków zewnętrznych

Szkoła/Źródło pozyskiwania dotacji	Nazwa programu	Cel, przeznaczenie	Wnioskowana kwota	Kwota otrzymana	Wkład własny	Stopień realizacji
<i>Projekt współfinansowany ze środków Unii Europejskiej w ramach Europejskiego Funduszu Społecznego</i> 10.1. Edukacja ogólna i przedszkolna 10.1.1 Edukacja ogólna Regionalnego Programu Operacyjnego Województwa Mazowieckiego na lata 2014-2020	Wyższe kompetencje droga do sukcesu	Celem głównym projektu jest wyższy poziom kompetencji kluczowych niezbędnych na rynku pracy przez 310 uczniów poprzez objęcie ich ofertą zajęć dodatkowych z matematyki, chemii i języka angielskiego. Ponadto szkolenie kadry nauczycielskiej w zakresie innowacyjnych metod nauczania oraz wykorzystania narzędzi TIK w dydaktyce.	439703,30 zł	439703,30 zł	64170,00 zł	Realizacja zgodnie z założeniami projektu do 30 czerwca 2018 r.
ZS Nr 1 /UE 10.1.1 Edukacja ogólna	Szkoła Kluczowych Kompetencji	Podwyższenie poziomu kompetencji uczniów	186 248,80	186248,80	-	Realizacja zgodnie z założeniami projektu do 30 czerwca 2018 r.
Fundacja Rozwoju Systemu Edukacji Program PO WER	Mechanik w Kordobie	Staż zagraniczne dla uczniów i absolwentów szkół zawodowych oraz mobilność kadry kształcenia zawodowego	460 011,57	460 011,57	-	zrealizowana

ZS Nr 2 /UE 10.1.1 Edukacja ogólna	Mistrzowie kompetencji	Podniesienie kompetencji uczniów	234 467,78	234.467,78	-	Realizacja zgodnie z założeniami projektu do 30 czerwca 2018 r.
Fundacja Rozwoju Systemu Edukacji Program Erasmus +	Erasmus +	Praktyka zawodowa dla uczniów technikum	487 347,33	487.347,33	-	100% Zrealizowana
SOS-W /Budżet państwa	Dotacja celowa	Wyposażenie w podręczniki i materiały ćwiczeniowe	768,97 SZP 2674,91 G	768,97 SP 2674,91 G	0 0	768,97 SP 2674,91 G

VIII Wyniki klasyfikacji i promocji rocznej

Tabela 12 - Wyniki klasyfikacji poszczególnych szkół

Szkoła	Typ szkoły	Ogólna liczba uczniów*	Klasyfikowanych	Średnia frekwencja roczna %	Promowanych	Egzaminy poprawkowe	
						Z jednego przedmiotu	Z dwóch przedmiotów
LO	Liceum ogólnokształcące	343	343	89,48	342	2	0
ZS Nr 1	Liceum ogólnokształcące	301	301	85,63	300	-	2
	Technikum	426	417	82,98	414	4	-
	Zasadnicza Szkoła Zawodowa (Oddziały wielozawodowe)	75	71	66,13	70	2	-
ZS Nr 2	Liceum ogólnokształcące	99	99	79,24	91	2	6
	Technikum	244	244	70,66	233	2	9
	Zasadnicza Szkoła Zawodowa (Oddziały wielozawodowe)	71	71	78,51	71	-	-
SOS-W	Zasadnicza Szkoła Zawodowa (Oddziały wielozawodowe)	13	11	90	11	0	0

*Stan na koniec roku szkolnego

IX Wyniki egzaminów zewnętrznych (wyniki na podstawie danych przekazanych przez OKE w Warszawie)

Tabela 14. Wyniki egzaminu gimnazjalnego –SOSW – wyniki procentowe

Szkoła	Arkusz	Część humanistyczna		Część matematyczno-przyrodnicza		Język obcy
		J. polski	Historia i WOS	Matematyka	Przedmioty przyrodnicze	Niemiecki podstawowy
Powiatowe Gimnazjum Specjalne	Niepełnosprawno w stopniu lekkim	81,0%	81,0%	69,0%	75,0%	78,0%
Sredni wynik w woj. mazowieckim		71%	60%	48%	53%	53%
Sredni wynik w powiecie sierpeckim		64,9%	53%	41,7%	41,5%	49,0%

Wyniki z egzaminu maturalnego i zawodowego (kwalifikacji w zawodzie), z uwzględnieniem sesji dodatkowej i poprawkowej
Dla porównania przedstawiono wyniki woj. mazowieckiego i wyniki w kraju.

Wyniki egzaminów zewnętrznych w powiecie sierpeckim

Tabela 15-Zdawalność egzaminu maturalnego. Sesja wiosenna i poprawkowa

Szkoła	Typ szkoły	Przystąpiło	Obecnych na 5 egzaminach obowiązkowych	Świadectwo maturalne otrzymało	Zdawalność w %	Zdawalność w szkole w %
LO	Liceum ogólnokształcące	134	134	130	97,0%	97,0 %
ZS Nr 1	Technikum	67	67	59	88,1%	92,4 %
	Liceum ogólnokształcące	118	118	112	94,9%	
ZS Nr 2	Technikum	59	58	56	96,6%	97,2%
	Liceum ogólnokształcące	14	13	13	100%	
Powiat	ogółem	392	390	370	94,87%	

Zdawalność w kraju: 80% (maj),
w województwie mazowieckim – ogółem 86.5%,
w liceach ogólnokształcących – 90%,
technikach – 77%

Tabela nr 16. Zdawalność egzaminów obowiązkowych w woj. mazowieckim

Przedmiot obowiązkowy na maturze	Liceum (90%)	Technikum (77%)	Ogółem w woj. mazowieckim (86,5%)	
	Zdawalność w %	Zdawalność w %	Zdawalność w %	Średni wynik arkusza podstawowego i rozsz. w woj. maz %
Język polski	98%	97%	98%	60 ^o -P
Matematyka	91%	80%	87%	56 ^o -P
Język angielski	97%	90%	94%	73 ^o -P
Język niemiecki	97%	85%	95%	72 ^o -P
Język rosyjski	94%	93%	94%	59 ^o -P
Biologia	-	-	-	40 ^o -R
Chemia	-	-	-	43 ^o -R
Fizyka	-	-	-	45 ^o -R
Geografia	-	-	-	34 ^o -R
Historia	-	-	-	39 ^o -R
Informatyka	-	-	-	35 ^o -R
WOS	-	-	-	30 ^o -R
Filozofia	-	-	-	50 ^o -R

Ogółem do egzaminu maturalnego w szkołach, dla których organem prowadzącym jest Powiat Sierpecki w części pisemnej/ustnej przystąpiło 392 osób, w tym obecnych na pięciu egzaminach obowiązkowych – 390 osób.

Świadectwa dojrzałości otrzymało – 370 osób co stanowi 94,87% .

Spadek zdawalności o 2,55 % w porównaniu z rokiem 2015/2016.

Tabela nr 17a- Zdawalność egzaminu maturalnego w szkołach publicznych - termin główny, dodatkowy, poprawkowy – LO – liceum ogólnokształcące

Przedmiot	Poziom egzaminu				% osób , które uzyskały co najmniej 30% punktów z przedmiotów obowiązkowych
	podstawowy		rozszerzony		
	Liczba zdających przedmiot obowiązkowy	Wynik średni w % (ark. standard.)	Liczba zdających przedmiot dodatkowy	Wynik średni w % (ark. standard.)	
Język polski	134	64,4	24	58,8	97,8
Język angielski	116	78,0	55	65,7	98,3
Język niemiecki	14	86,3	3	92,0	100
Język rosyjski	4	66,5	-	-	100
Matematyka	134	67,0	44	44,2	97,8
Biologia	-	-	74	42,3	-
Chemia	-	-	45	36,5	-
Fizyka	-	-	9	46,9	-
Geografia	-	-	18	38,7	-
Historia	-	-	1	24,0	-
Wiedza o społeczeństwie	-	-	3	46,3	-
Filozofia	-	-	2	40,0	-
Informatyka	-	-	4	30,0	-

Tabela nr 17b- Zdawalność egzaminu maturalnego w szkołach publicznych - termin główny, dodatkowy, poprawkowy – ZS Nr 1- liceum ogólnokształcące

Przedmiot	Poziom egzaminu				% osób , które uzyskały co najmniej 30% punktów z przedmiotów obowiązkowych
	podstawowy		rozszerzony		
	Liczba zdających przedmiot obowiązkowy	Wynik średni w % (ark. standard.)	Liczba zdających przedmiot dodatkowy	Wynik średni w % (ark. standard.)	
Język polski	118	57,8	31	60,5	96,6
Język angielski	106	72,3	24	59,0	93,4
Język niemiecki	11	68,2	-	-	100
Język rosyjski	1	52,0	-	-	100
Matematyka	118	58,9	-	-	95,8
Biologia	-	-	36	25,3	-
Chemia	-	-	10	28,0	-
Geografia	-	-	16	21,0	-
Historia	-	-	15	21,2	-
Wiedza o społeczeństwie	-	-	19	20,6	-

Tabela nr 17c- Zdawalność egzaminu maturalnego w szkołach publicznych - termin główny, dodatkowy, poprawkowy – ZS Nr 1 - technikum

Przedmiot	Poziom egzaminu				% osób , które uzyskały co najmniej 30% punktów z przedmiotów obowiązkowych
	podstawowy		rozszerzony		
	Liczba zdających przedmiot obowiązkowy	Wynik średni w % (ark. standard.)	Liczba zdających przedmiot dodatkowy	Wynik średni w % (ark. standard.)	
Język polski	67	38,5	5	23,6	88,1
Język angielski	54	60,1	14	33,9	92,6
Język niemiecki	11	55,8	-	-	100
Język rosyjski	2	44,0	-	-	100
Matematyka	67	56,8	15	23,2	89,6
Biologia	-	-	4	9,8	-
Fizyka	-	-	14	10,9	-
Geografia	-	-	31	23,0	-
Historia	-	-	1	20,0	-

Tabela nr 17d- Zdawalność egzaminu maturalnego w szkołach publicznych - termin główny, dodatkowy, poprawkowy – ZS Nr 2- liceum ogólnokształcące

Przedmiot	Poziom egzaminu				% osób , które uzyskały co najmniej 30% punktów z przedmiotów obowiązkowych
	podstawowy		rozszerzony		
	Liczba zdających przedmiot obowiązkowy	Wynik średni w % (ark. standard.)	Liczba zdających przedmiot dodatkowy	Wynik średni w % (ark. standard.)	
Język polski	14	56,9	-	-	92,9
Język angielski	14	75,6	1	34,0	100
Matematyka	14	60,4	-	-	100
Biologia	-	-	1	5,0	-
Chemia	-	-	1	20,0	-
Geografia	-	-	11	9,2	-

Tabela nr 17e- Zdawalność egzaminu maturalnego w szkołach publicznych - termin główny, dodatkowy, poprawkowy – ZS Nr 2 - technikum

Przedmiot	Poziom egzaminu				% osób , które uzyskały co najmniej 30% punktów z przedmiotów obowiązkowych
	podstawowy		rozszerzony		
	Liczba zdających przedmiot obowiązkowy	Wynik średni w % (ark. standard.)	Liczba zdających przedmiot dodatkowy	Wynik średni w % (ark. standard.)	
Język polski	59	55,9	1	85,0	93,2
Język angielski	52	67,9	2	35,0	96,2
Język niemiecki	4	41,5	-	-	75,0
Język rosyjski	3	47,3	-	-	100
Matematyka	59	53,5	7	10,3	98,3
Biologia	-	-	1	3,0	-
Geografia	-	-	49	18,5	--
Historia	-	-	2	74,0	-
Wiedza o społeczeństwie	-	-	1	38,0	-

Wyniki z egzaminu zawodowego potwierdzającego kwalifikacje w zawodzie sesje: styczeń-luty i maj- lipiec 2017 r.

Tabela nr 18a - zdawalność kwalifikacji zawodowych w szkołach publicznych.- ZS Nr 1

Typ szkoły	Zawód, specjalność (wpisać nazwę kwalifikacji w danym zawodzie)	Liczba uczniów, którzy przystąpili do egzaminu	Zdało egzamin	Zdawalność w %	Zdawalność w szkołach ogółem w %
Technikum	Technik budownictwa kl.III B.16 - Wykonywanie robót zbrojarskich i betonarskich	17	17	100/82,67	75,20 / 73,82% (wynik w woj. maz.)
	B.33 – organizacja i kontrolowanie robót budowlanych	17	14	82,35/82,67	
	Kl. IV B. 30 – sporządzanie kosztorysów oraz przygotowanie dokumentacji przetargowej	19	19	100/100	
	Technik elektronik E.6 – wykonywanie instalacji urządzeń elektronicznych	-	-	-	
	Technik elektronik kl. IV E.20- Eksploatacja urządzeń elektronicznych	10	3	30/100	
	Technik informatyk kl.III E.13 – projektowanie	22	19	86,36/82,67	

lokalnych sieci komputerowych i administrowanie sieciami			
Technik informatyk kl. II E.12 – montaż i eksploatacja komputerów osobistych oraz urządzeń peryferyjnych	29	20	68,97/68,97%
Technik informatyk kl.IV E.14- tworzenie aplikacji internetowych i baz danych oraz administrowanie bazami	10	9	90/65%
Technik pojazdów samochodowych kl. III M.12 diagnozowanie oraz naprawa elektrycznych i elektronicznych układów pojazdów samochodowych	13	12	92,31/75,38%
Technik pojazdów samochodowych kl. III M.18 - Diagnostowanie i naprawa podzespołów i zespołów pojazdów samochodowych	13	12	92,31/70%
Technik mechanizacji rolnictwa M.1 - Użytkowanie pojazdów, maszyn, urządzeń i narzędzi stosowanych w rolnictwie	-	-	-
Technik mechanizacji rolnictwa M.2 – Obsługa techniczna oraz naprawa pojazdów maszyn i urządzeń stosowanych w rolnictwie	-	-	-
Technik mechanizacji rolnictwa-kl. IV M 43 – organizacja prac związanych z eksploatacją środków technicznych stosowanych w rolnictwie	17	12	70,59/40%
Technik pojazdów samochodowych kl.	10	4	40/50%

	IV – M.42 – Organizacja i prowadzenie procesu obsługi pojazdów samochodowych			
	Technik mechanik kl. IV M.44 – organizacja i nadzorowanie procesów produkcji maszyn i urządzeń	11	9	81,82/73%
	Technik mechanik kl. III M.17 – Montaż i obsługa maszyn i urządzeń	14	14	100/65,13%
	Technik ochrony środowiska kl. III R.7 - Ocena stanu środowiska	13	8	61,54/61%
	Technik ochrony środowiska R.8 – planowanie i realizacja zadań związanych z ochroną środowiska	10	1	10/56%
RAZEM	Technikum	225	173	76,88%
ZSZ (oddziały wielozawodowe)	Mechanik pojazdów samochodowych M.18 – Diagnostowanie i naprawa podzespołów i zespołów pojazdów samochodowych(CKP)	17	9	52,94/61,57%
RAZEM	ZSZ	17	9	52,94
RAZEM	ZS Nr 1	242	182	75,20/ 73,82%

Tabela nr 18b- zdawalność kwalifikacji zawodowych w szkołach publicznych ZS Nr 2

Typ szkoły	Zawód, specjalność (wpisać nazwę kwalifikacji w danym zawodzie)	Liczba uczniów, którzy przystąpili do egzaminu	Zdało egzamin	Zdawalność w %	Zdawalność w szkołach ogółem w %
Technikum	kwalifikacja A.25 wykonywanie i realizacja projektów multimedialnych	25	20	80/77,89% cz	55,21%/73,82%
	kwalifikacja A.28 Organizacja i nadzorowanie transportu	7	1	14,3/35% popr	

	kwalfikacja A.28 Organizacja i nadzorowanie transportu	14	9	64,3/55% s	wynik w woj. maz.)
	kwalfikacja A.29 obsługa klientów i kontrahentów	10	0	0/38% popr	
	kwalfikacja A.29 obsługa klientów i kontrahentów	10	2	20/54% s	
	kwalfikacja A.35 Planowanie i prowadzenie działalności w organizacji	10	4	40/71% s	
	kwalfikacja A.36 Prowadzenie rachunkowości	21	13	61,9/69% s	
	kwalfikacja A.54 przygotowanie materiałów graficznych do procesu drukowania	5	4	80/82% popr	
	kwalfikacja A.54 przygotowanie materiałów graficznych do procesu drukowania	19	17	89,5/75,82% cz	
	kwalfikacja E.12- Technik informatyk - montaż i eksploatacja komputerów osobistych oraz urządzeń peryferyjnych	-	-	-	
	kwalfikacja E.13 Technik informatyk - projektowanie lokalnych sieci komputerowych i administrowanie sieciami	-	-	-	
	kwalfikacja E.14 tworzenie aplikacji internetowych i baz danych oraz administrowanie bazami	16	1	6,25/65% s	
	kwalfikacja T.14 prowadzenie informacji turystycznej oraz sprzedaz usług turystycznych	14	8	57,1/62% s	
	kwalfikacja T.13 Planowanie i realizacja imprez i usług turystycznych	8	3	37,5/48% s	
RAZEM	Technikum	149	82	55,03%	
ZSZ (oddziały wielozawodowe)	kwalfikacja T.6 Sporządzanie potraw i napojów	-	-	-	
	kwalfikacja A.18 Prowadzenie sprzedaży	14	8	57,1/78% s	
	Razem zsz	14	8	57,1%	
RAZEM	ZS Nr 2	163	90	55,21%	

Tabela nr 18c- zdawalność kwalifikacji zawodowych w szkołach publicznych - SOSW

Typ szkoły	Zawód, specjalność (wpisać nazwę kwalifikacji w danym zawodzie)	Liczba uczniów, którzy przystąpili do egzaminu	Zdało egzamin	Zdawalność w %	Zdawalność w szkołach ogółem w %
ZSZ (oddziały wielozawodowe)	kwalifikacja T.6 Sporządzanie potraw i napojów(CKP)	1	1	100%	100%
	Kwalifikacja A.13 Wytwarzanie wyrobów stolarskich(CKP)	3	3	100%	
	kwalifikacja M.18 Diagnozowanie i naprawa podzespołów i zespołów pojazdów samochodowych (CKP)	1	1	100%	
Razem	SOS-W	5	5	100%	

X Uczestnictwo uczniów w konkursach, olimpiadach i zawodach sportowych o zasięgu rejonowym, wojewódzkim, ogólnopolskim

Tabela nr 19a - nazwy konkursów i olimpiad w których uczniowie zajęli I, II, III miejsce lub wyróżnienie - LO

Zajęcie miejsca	Nazwa konkursu, olimpiady
laureat – nagroda indeks (Wydział Fizyki Technicznej i Matematyki Stosowanej Politechniki Gdańskiej; Wydział Chemiczny Politechniki Gdańskiej)	Konkurs Matematyczny „Wygraj indeks” XXI Konkurs Chemiczny „Wygraj indeks”
finalista – nagroda indeks (Politechnika Warszawska Filia w Płocku)	XXIV Konkurs Chemiczny im. I. Łukasiewicza
Miejsce I	Konkurs ornitologiczny „Ptaki gatunków ginących” Konkurs Piosenki Filmowej
Miejsce II	XXV Mistrzostwa Pierwszej Pomocy PCK – etap okręgowy XIV Mazowiecki Przegląd Recytatorski Jednego Poety VIII Konkurs Języka Niemieckiego „EXPERT” Konkurs EKO-LATAWIEC Konkurs „Eco – Moda”
Miejsce III	XVII Ogólnopolski Konkurs na Pracę z Literatury VII Ogólnopolski Konkurs Programistyczny „Fraktal”

	XIV Mazowiecki Przegląd Recytatorski Jednego Poety VIII Konkurs Języka Niemieckiego „EXPERT” Konkurs EKO-LATAWIEC
Wyróżnienie	XVII Ogólnopolski Konkurs na Pracę z Literatury XIV Mazowiecki Przegląd Recytatorski Jednego Poety Konkurs plastyczny „Politechnika, czyli...” Konkurs „Eco – Moda”

Inne szczególne osiągnięcia

- XLIII Olimpiada Historyczna, Olimpiada Języka Rosyjskiego, XXIX Olimpiada Filozoficzna, XXIV Olimpiada Informatyczna - udział w etapie okręgowym
- V Ogólnopolski Konkurs Języka Niemieckiego Deutschfreund - dyplom za bardzo dobry wynik (6 miejsce – województwo mazowieckie, 87 – kraj); dyplom za bardzo dobry wynik (13 miejsce – województwo mazowieckie, 123 – kraj); dyplom za bardzo dobry wynik (16 miejsce – województwo mazowieckie, 151 – kraj); dyplom za uzyskanie dobrego wyniku (11 miejsce – województwo mazowieckie, 154 – kraj)
- Ogólnopolski Konkurs Matematycznym MATMIX.pl; Ogólnopolski **Konkurs IT i Cyberbezpieczeństwo**; Ogólnopolski Konkurs z Języka Niemieckiego „Weltsprachen Abitur”; II Konkurs Matematyczny „CONTINUUM”; XVII Konkurs Matematyczny „GAMMA” – finaliści

Osiągnięcia sportowe

- I miejsce w powiatowym współzawodnictwie sportowym dziewcząt w roku szkolnym 2016/2017
- II miejsce w powiatowym współzawodnictwie sportowym chłopców w roku szkolnym 2016/2017

I semestr

- Sztafetowe Biegi Przelajowe Dziewcząt – I miejsce
- Powiatowe Zawody w Pływaniu - I miejsce sztafeta 4x225 m styl dowolny chłopców ; II miejsce sztafeta 4x25 m styl dowolny dziewcząt
- Drużynowy Tenis Stołowy Dziewcząt; Piłka Siatkowa Chłopców; Piłka Siatkowa Dziewcząt – I miejsce
- Indywidualne Biegi Przelajowe – I miejsce punktacja zespołowa
- XV Bieg Sierpienicy – II miejsce punktacja zespołowa
- Sztafetowe Biegi Przelajowe Chłopców; Jesienne Biegi Przelajowe; Mikołajkowy Turniej Piłki Nożnej – II miejsce
- Piłka Nożna Dziewcząt; Drużynowy Tenis Stołowy Chłopców; Piłka Siatkowa Chłopców; Piłka Siatkowa Dziewcząt – III miejsce

II semestr

- XXVI Memoriał Lekkoatletyczny im. Ryszarda Bramczewskiego - I miejsce sztafeta 4x100 m dziewcząt, sztafeta 4x100 m chłopców, II miejsce w punktacji zespołowej
- Piłka Koszykowa Dziewcząt – I miejsce
- Powiatowy Turniej Piłki Ręcznej Chłopców; Piłka Siatkowa Chłopców – II miejsce
- Piłka Siatkowa Dziewcząt; Piłka Nożna Dziewcząt – III miejsce

Tabela nr 19b - nazwy konkursów i olimpiad w których uczniowie zajęli I, II, III, miejsce i wyróżnienie

- ZS Nr 1

Zajęcie miejsca	Nazwa konkursu, olimpiady
<u>Ogólnopolski</u>	
I m-ce III m-ce w etapie rejonowym	Ogólnopolska Olimpiada Zdrowego Stylu Życia PCK (N. Augustynowicz, D. Rosiak) - Zarząd Okręgowy PCK w Warszawie
I m-ce	Konkurs filmowy dla klas mundurowych „Byli tacy, co rodzili się. Byli tacy, co umierali. Byli też i tacy, którym było mało” poświęcony 150 rocznicy urodzin Marszałka Józefa Piłsudskiego (Drużyna z klasy II LOP) - Wojskowe Centrum Edukacji Obywatelskiej
II m-ce	Mistrzostwa Polski Juniorów do lat 20 w Trójboju Siłowym (P.Przybojewski) - PZKFITS Polski Związek Kulturystyki Fitness i Trójboju Siłowego
<u>Wojewódzki</u>	
II m-ce	Turniej o Puchar Prorektora Politechniki Warszawskiej (drużyna) - Politechnika Warszawska filia
III m-ce	Międzyszkolny Konkurs Budowlany „Menadżer budownictwa” (K. Kołodziejcki) - ZSB w Płocku
<u>Powiatowy</u>	
I m-ce	Memoriał im. R. Bramczewskiego (drużyna) - Szkolny Związek Sportowy
I m-ce	Piłka Siatkowa Dziewcząt i Chłopców (drużyna) - MOSiR
I m-ce	Piłka ręczna chłopców (drużyna) - MOSiR
I m-ce	Sienkiewiczowski bohater w oczach współczesnej młodzieży (J. Regulińska, P. Jaskulska) - ZSCKR w Studzieńcu
II m-ce	Cohenomania (I. Giziński) – LO Sierpc
III m-ce	Przegląd Poezji Jana Pawła II (D. Sulkowski) - ZS w Nadrożu

Inne szczególne osiągnięcia:

X m-ce	Mistrzostwa Polski Juniorów do lat 20 w Trójboju Siłowym (K. Szlufik) - PZKFITS Polski Związek Kulturystyki Fitness i Trójboju Siłowego
V m-ce	Sztafetowe biegi Przelajowe (drużyna) – SZS - zawody wojewódzkie
udział	Olimpiada Techniki Samochodowej w Warszawie (P. Smardzewski, D. Gąsiorowski,

	M. Kowalski) - Wydział SiMR Politechniki Warszawskiej. Auto Moto Serwis
udział	Olimpiada Bibliologiczna i Informatologiczna (K. Sulkowski, M. Korzeniewski) - Uniwersytet Łódzki
udział w etapie okręgowym	V Olimpiada Przedsiębiorczości i Zarządzania (N. Szychuła) - Politechnika Częstochowska
udział	Konkurs j.niemieckiego „Expert” (K. Bombła, J. Salak, D. Cichewicz) - PWSZ Płock

Tabela nr 19c - nazwy konkursów i olimpiad w których uczniowie zajęli I, II, III, miejsce i wyróżnienie - ZS Nr 2

Zajęcie miejsca	Nazwa konkursu, olimpiady
	Ogólnopolskie
Wyróżnienie	Ogólnopolski Festiwal Piosenki, Teatru i Tańca „Kwiecień-Plecień”
II miejsce	konkurs „Jesteśmy cyfrobezpieczni” organizowany w ramach Projektu pt. „Cyfrobezpieczni.pl- Bezpieczna Szkoła Cyfrowa” i programu rządowego BEZPIECZNA+
III miejsce	XVII Ogólnopolski Konkurs Wiedzy z Rachunkowości
	Wojewódzkie
I miejsce	XVI Mazowiecki Festiwal Dziecięcej i Młodzieżowej Twórczości Artystycznej „Asteriada”
	Powiatowe
I, II miejsce	„Zagrożenia w sieci”
II miejsce	Konkurs Piosenki Filmowej
III miejsce	Powiatowy Konkurs Poetycki „Czy tak trudno być poetą?”

Tabela nr 19d - nazwy konkursów i olimpiad w których uczniowie zajęli I, II, III, miejsce i wyróżnienie – SOS-W

Zajęcie miejsca	Nazwa konkursu, olimpiady
Miejsce I	<ul style="list-style-type: none"> ▪ Konkurs plastyczny pt. „Palma Wielkanocna” organizowany przez kościół św. Wita, Modesta i Krescencji w Sierpcu. ▪ III Konkurs plastyczny tworzenia na miejscu pt. „Jajeczko wielkanocne w każdej odśłonie” organizowany przez Ognisko Pracy Pozaszkolnej w Sierpcu. ▪ VII edycja festiwalu wokalnego dla dzieci „Śpiew rodzi uśmiech” organizowanego przez SOSW w Gostyninie - solo. ▪ XVIII Olimpiada Osób Niepełnosprawnych w Mławie ▪ XVI Rejonowe Biegi Przelajowe zorganizowane przez Specjalny

	<p>Ośrodek Szkolno – Wychowawczy w Sierpcu</p> <ul style="list-style-type: none"> ▪ Konkurs literacko-plastyczny pt. „Moja przygoda z Henrykiem Sienkiewiczem - pisarzem, publicystą i podróżnikiem” - Patronat nad konkursem objęli: Marszałek Województwa Mazowieckiego oraz Starosta Powiatu Sierpeckiego.
Miejsce II	<ul style="list-style-type: none"> ▪ - VII edycja festiwalu wokalnego dla dzieci „Śpiew rodzi uśmiech” organizowanego przez SOSW w Gostyninie – zespół. ▪ XVIII Olimpiada Osób Niepełnosprawnych w Mławie ▪ XVI Rejonowe Biegi Przełajowe zorganizowane przez Specjalny Ośrodek Szkolno – Wychowawczy w Sierpcu
Miejsce III	<ul style="list-style-type: none"> ▪ „Mój przyjaciel z innego kontynentu” konkurs zorganizowany przez Ognisko Pracy Pozaszkolnej w Sierpcu. ▪ XVIII Olimpiada Osób Niepełnosprawnych w Mławie ▪ XVI Rejonowe Biegi Przełajowe zorganizowane przez Specjalny Ośrodek Szkolno – Wychowawczy w Sierpcu ▪ XV Festiwal Kolęd i Pastorałek Polskich dla Dzieci i Młodzieży zorganizowany przez SOSW w Mocarzewie – solo i zespołowo
Wyróżnienie	<ul style="list-style-type: none"> ▪ VI Powiatowy Festiwal Tańca „Kołomyjka” organizowany przez Ognisko Pracy Pozaszkolnej w Sierpcu. ▪ VIII Konkurs plastyczny pt. „Ozdoba choinkowa” organizowany przez Burmistrza Miasta Sierpc i Centrum Kultury i Sztuki w Sierpcu ▪ Powiatowy konkurs plastyczny pt. „Najpiękniejsza kartka bożonarodzeniowa z duszą” zorganizowany przez Ognisko Pracy Pozaszkolnej w Sierpcu.

Tabela nr 19e - nazwy konkursów i olimpiad w których uczniowie zajęli I, II, III, miejsce i wyróżnienie - OPP

Zajęcie miejsca	Nazwa konkursu, olimpiady
Miejsce I	<ul style="list-style-type: none"> - Powiatowy konkurs plastyczno-literacki pt. „Moja przygoda z Henrykiem Sienkiewiczem” - Powiatowa Biblioteka Pedagogiczna w Sierpcu - Konkurs plastyczny p.t. „Barwy jesieni” - CKiSz w Sierpcu - Ogólnopolski Konkurs pt. „Kartka wielkanocna” - Młodzieżowe Centrum Kultury w Legnicy -Ogólnopolski Konkurs Plastyczny „25 lat PSP – Profesjonalni, Sprawni. Pomocni” - Państwowa Straż Pożarna - Miejski Konkurs Plastyczny pt. „Moje Miejsce na ziemi” - Gimnazjum Miejskie w Sierpcu -Powiatowy Konkurs Plastyczny pt. „Wszechświat nas otacza” - Gimnazjum Miejskie w Sierpcu - II konkurs plastyczno - integracyjnym pt. „Mój przyjaciel z innego kontynentu” - OPP w Sierpcu - II Ogólnopolski konkurs plastyczny „Pejzaże” - MDK - Bartoszyce - Wojewódzki Konkurs Plastyczny pt. "Barwy natury barwy wsi" - Muzeum Wsi Mazowieckiej w Sierpcu

Miejsce II	<ul style="list-style-type: none"> - II Powiatowy konkurs plastyczny p.t. „Najpiękniejsza kartka bożonarodzeniowa z duszą” - OPP w Sierpcu - Miejski konkurs wokalny - Gimnazjum Miejskie w Sierpcu <ul style="list-style-type: none"> XV Ogólnopolski Konkurs Plastyczny pt. „Tradycje wielkanocne” - POKiS Płock - Konkurs Plastyczny „Małe jest piękne” - Szkoła Podstawowa nr 3 Sierpc - Miejski Konkurs Plastyczny pt. „Moje Miejsce na ziemi” - Gimnazjum Miejskie w Sierpcu - II konkurs plastyczno- integracyjnym p.t. „Mój przyjaciel z innego kontynentu” - OPP w Sierpcu - II Ogólnopolski konkurs plastyczny „Pejzaże” - MDK - Bartoszyce
Miejsce III	<ul style="list-style-type: none"> - II Powiatowy konkurs plastyczny p.t. „Najpiękniejsza kartka bożonarodzeniowa z duszą” - OPP w Sierpcu - Konkurs Plastyczny „Małe jest piękne” - Szkoła Podstawowa nr 3 Sierpc - Miejski Konkurs Plastyczny pt. „Moje Miejsce na ziemi” - Gimnazjum Miejskie w Sierpcu - II konkurs plastyczno- integracyjnym p.t. „Mój przyjaciel z innego kontynentu” - OPP w Sierpcu
Wyróżnienie	<ul style="list-style-type: none"> - Konkurs plastyczny p.t. „Barwy jesieni” - CKiSz w Sierpcu - VIII Ogólnopolskie Biennale Grafiki dzieci i młodzieży – ilustracja do wiersza St. Themersona „O stole, który uciekł do lasu” - POKiS Płock - XVII Ogólnopolski konkurs plastyczny pt. „Ja i król Maciuś Pierwszy”- MDK w Płocku - II Powiatowy konkurs plastyczny p.t. „Najpiękniejsza kartka bożonarodzeniowa z duszą” - OPP w Sierpcu - Miejski konkurs wokalny - Gimnazjum Miejskie w Sierpcu - Ogólnopolski konkurs plastyczny p.t. „Najładniejsza kartka świąteczna” MDK w Płocku - Miejski Konkurs Plastyczny pt. „Moje Miejsce na ziemi” - Gimnazjum Miejskie w Sierpcu - Międzynarodowy Konkurs Plastyczny pt. „Przyroda w kolorach” – Kot - Młodzieżowy Dom Kultury w Krakowie - II konkurs plastyczno- integracyjnym p.t. „Mój przyjaciel z innego kontynentu” - OPP w Sierpcu

Inne szczególne osiągnięcia:

Udział w pokonkursowej wystawie ogólnopolskiej i międzynarodowej:

1. VIII Ogólnopolskie Biennale Grafiki dzieci i młodzieży – ilustracja do wiersza St. Themersona „O stole, który uciekł do lasu” - POKiS Płock
2. MDK w Płocku XV Ogólnopolski Konkurs Plastyczny pt. „Tradycje wielkanocne” POKiS Płock
3. Ogólnopolski konkurs plastyczny p.t. „Najładniejsza kartka świąteczna”
4. Międzynarodowy Konkurs Plastyczny pt. „Przyroda w kolorach” – Kot - Młodzieżowy Dom Kultury w Krakowie.

XI Informacja dotycząca działalności biblioteki szkolnej

Tabela nr 20- działalność biblioteki szkolnej w roku szk. 2016/2017

Szkola	ogólna liczba uczniów	Liczba uczniów korzystających z biblioteki w roku szk. 2016/2017 (wypożyczających książki lub czasopisma)	Ogólna liczba wypożyczonych książek	Liczba wypożyczonych książek/ucznia	Liczba zakupionych woluminów
LO	343	343	3317	9,67	0
ZS Nr 1	802	562	2718	3,41	332
ZS Nr 2	430	790	1580	2,6	-
SOS-W	88	35	315	9	0

Inna forma działalności biblioteki –LO

Biblioteka szkolna oprócz zadań pedagogiczno-wychowawczych, biblioteczno-technicznych i informacyjno-czytelniczych realizuje funkcje opiekuńczą, ponieważ w szkole nie ma świetlicy.

Inna forma działalności biblioteki –ZS Nr 1

Biblioteka szkolna Zespołu Szkół nr 1 w Sierpcu w roku szkolnym 2016/2017 realizowała następujące zadania:

- a. organizacja i dokumentacja pracy,
- b. samokształcenie i kształcenie bibliotekarzy,
- c. prace techniczne z książką,
- d. współpraca ze środowiskiem szkolnym i pozaszkolnym,
- e. rozbudzanie i rozwijanie indywidualnych zainteresowań uczniów oraz wyrabianie i pogłębianie nawyków czytania i uczenia się,
- f. promocja szkoły.

Organizacja i dokumentacja pracy.

W ramach organizacja i dokumentacja pracy prowadzono dziennik biblioteki, statystykę dzienną wypożyczeń, opracowano semestralną statystykę wypożyczeń. Biblioteka udostępniała na bieżąco swój księgozbiór. Odbywało się wypożyczanie indywidualne do domu oraz udostępnianie zbiorów na miejscu. Przez cały rok szkolny biblioteka prowadziła działalność informacyjną w zakresie informacji bibliotecznej (rozmieszczenie zbiorów, termin zwrotu książki, warunki korzystania z biblioteki), rzeczowej (pytania o daty, fakty, znaczenie pojęć itp.), tekstowej (np. materiały repertuarowe na obchody okolicznościowe). Wymiana informacji z czytelnikiem odbywała się w formie bezpośredniej (ustnej) oraz pisemnej (wykazy lektur, nowości

wydawnicze zamieszczone na tablicach ogłoszeń i stronie WWW biblioteki i szkoły).

W roku szkolnym 2016/17 ogółem wypożyczono 2718 pozycji, średnia na jednego ucznia wyniosła 3,41 pozycji książkowych. Księgozbiór biblioteki wzbogacił się o 332 jednostki inwentarzowe na kwotę 4262,78, z czego ze środków szkolnych wydatkowano 3005,08 zł oraz uzyskano dary na kwotę 1215,10 zł. Pozostałe to „zwroty za zagubione” - 42,60 zł. Biblioteka wzbogaciła się głównie w lektury i literaturę piękną: 274 egzemplarze lektur, 39 woluminów literatury pięknej, 19 woluminów literatury popularnonaukowej. W roku szkolnym 2016/2017 średnia wypożyczeń w klasach licealnych jest następująca:

I miejsce – kl. III LDL średnia wypożyczeń na ucznia – 9,93

II miejsce – kl. II LDL średnia wypożyczeń na ucznia – 9,10

III miejsce – kl. II LOP średnia wypożyczeń na ucznia – 5,49

VIII miejsce – kl. I LOP średnia wypożyczeń na ucznia – 2,53

IX miejsce – kl. III LOP średnia wypożyczeń na ucznia – 1,96

X miejsce – kl. III LO średnia wypożyczeń na ucznia – 2,00

W roku szkolnym 2016/2017 średnia wypożyczeń w klasach technikum jest następująca:

I miejsce – kl. I TB średnia wypożyczeń na ucznia – 4,10

II miejsce – kl. II TOM średnia wypożyczeń na ucznia – 3,84

III miejsce – kl. III TOB średnia wypożyczeń na ucznia – 3,45

XIV miejsce – kl. I TEM średnia wypożyczeń na ucznia – 1,06

XV miejsce – kl. IV TOM średnia wypożyczeń na ucznia – 0,44

XVI miejsce – kl. II TB średnia wypożyczeń na ucznia – 0,24

W klasach zasadniczej szkoły zawodowej wypożyczenia uczniów były niewielkie, dlatego w przyszłości należy zwrócić większą uwagę na pogłębienie nawyków czytania.

Samokształcenie i kształcenie bibliotekarzy.

Nauczyciele bibliotekarze uczestniczyli w pracy maturalnych komisji egzaminacyjnych, komisji egzaminów z kwalifikacji oraz w następujących szkoleniach: konferencji „Fantastyka jako wybór czytelniczy uczniów” zorganizowanej przez Książnicę Płocką, warsztatach „Narkotyki i dopalacze, zjawisko-zagrozenia-profilaktyka. Rozpoznawanie zachowań. Podstawy pomocy medycznej”, „Bezpiecznie w cyberprzestrzeni”, „Zagadnienia prawa oświatowego w kontekście reformy edukacji”

Prace techniczne z książką.

W ramach prac technicznych z książką na bieżąco dokonywano renowacji zniszczonych książek (klejono wypadające kartki, okładano książki w nowy

papier i folię, opisywano grzbiety, nanoszono sygnatury i kody kreskowe). Dbano o porządek na półkach i sprawność sprzętu komputerowego.

Współpraca ze środowiskiem szkolnym i pozaszkolnym.

Nauczyciele bibliotekarze współpracowali z dyrekcją szkoły w zakresie organizacji pracy i nadzoru pedagogicznego, z wychowawcami klas, nauczycielami przedmiotów w realizacji zadań dydaktyczno-wychowawczych.

W ramach współpracy ze środowiskiem pozaszkolnym współpracowano:

- z Pracownią Dokumentacji Dziejów Miasta Sierpc w zakresie organizowania spotkań historycznych.
- z Powiatową Biblioteką Publiczną w Sierpcu – udział młodzieży w promocjach autorskich i warsztatach plastycznych z p. W. Witkowskim.
- z Miejską Biblioteką Publiczną – udział w zwiedzaniu wystaw, praca w jury konkursu „Młodzi Sierpeccy Twórcy Literatury”.
- z Centrum Kultury i Sztuki w Sierpcu.

Rozbudzanie i rozwijanie indywidualnych zainteresowań uczniów oraz wyrabianie i pogłębianie nawyków czytania i uczenia się.

Rozwijano i utrwalano zainteresowania i nawyki czytelnicze uczniów uwzględniając ich indywidualne potrzeby. Rozwijano kulturę czytelniczą przez doradztwo w wyborach czytelniczych. Zachęcano do udziału w konkursach szkolnych i pozaszkolnych.

Realizując program przysposobienia czytelniczego i informacyjnego uczniów przeprowadzono, na godzinach wychowawczych i w ramach zastępstw za nieobecnych nauczycieli, pięćdziesiąt osiem lekcji bibliotecznych we wszystkich klasach. Przekazano uczniom wiadomości z zakresu wiedzy o książce, bibliotece, wykorzystania technologii informacyjnej np.: nowości wydawnicze w wyborach czytelniczych młodzieży, źródła informacji, tworzenie opisu bibliograficznego do bibliografii załącznikowej, korzystanie z bibliotecznych katalogów online, jak etycznie publikować w sieci, właściwe wykorzystanie internetu, kim jestem w internecie?, zagrożenia w sieci i inne.

Cyklicznie z inicjatywy biblioteki organizowane są konkursy:

- Konkurs Wiedzy o Powiecie Sierpeckim – w roku bieżącym po raz szósty,
- Patron szkoły i jego ojczyzna,
- FOTOZKSIĄŻKĄ – druga edycja.

Nauczyciele bibliotekarze angażują uczniów do udziału w konkursach organizowanych przez inne placówki np.: „Sienkiewiczowski bohater w oczach współczesnej młodzieży” zorganizowany przez ZSCKR w Studzieńcu, „Młodzi sierpeccy twórcy literatury” zorganizowany przez Miejską Bibliotekę Publiczną w Sierpcu.

W szkole w drugim semestrze wykonano gazetki:

- Jedna książka może zmienić świat - WYBIERZ SWOJĄ!,

- Zygmunt Krasiński twórca romantyczny,
- Powiat sierpecki.

Młodzież bierze udział w wydarzeniach, spotkaniach i inicjatywach organizowanych przez bibliotekę szkolną lub inne instytucje np.: w spotkaniu autorskim z autorem powieści „Falszywa Trójca” Marcinem Buczyńskim w PBP w Sierpcu, wystawie książek pt. „Zdaj maturę”, kiermaszu książek zorganizowanym na terenie szkoły, spotkaniach z przedstawicielami Pracowni Dokumentacji Dziejów Miasta Sierpca, w warsztatach językowych „Tumskie potyczki językowe” w Książnicy Płockiej, zwiedzanie wystaw w Miejskiej Bibliotece Publicznej, Powiatowej Bibliotece Publicznej i Centrum Kultury i Sztuki w Sierpcu. W X edycji konkursu literackiego Młodzi Sierpeccy Twórcy Literatury nasza uczennica Aleksandra Kasprzak z kl. III LOM zajęła I miejsce w kategorii szkoły ponadgimnazjalne. Grupa dziewcząt z I LOM obejrzała przedstawienie teatralne w wykonaniu grupy sześciolatek z Miejskiego Przedszkola Nr 4 (pokaz odbył się w Miejskiej Bibliotece Publicznej w Sierpcu).

Promocja szkoły.

Biblioteka bardzo aktywnie uczestniczyła w pracach promocji szkoły:

- uczestniczyła w Dniach Otwartych szkoły przygotowując materiały promocyjne dla wychowawców w gimnazjach, prezentację multimedialną, dekorację Sali gimnastycznej i punkt informacyjny na dzień otwarty, aktualizując strony WWW szkoły i portal facebook,
- prowadziła stronę internetową biblioteki (w zakładce *aktualności* tworzone artykuły informujące czytelników o wydarzeniach, które miały miejsce w bibliotece, aktualizowano pozostałe zakładki),
- prowadziła profil szkoły na portalu facebook.

Nauczyciele bibliotekarze wraz z uczniami czynnie włączają się w organizację szkolnych imprez i apeli, przygotowują dekorację na wszystkie uroczystości szkolne.

Inna forma działalności biblioteki w ZS Nr 2

Praca biblioteki szkolnej przebiega zgodnie z planem pracy. Obejmowała czynności związane z gromadzeniem, opracowywaniem zbiorów, udostępnianiu ich uczniom, nauczycielom i innym pracownikom szkoły. W całym roku szkolnym organizowane były wystawki książek, gazetki okazjonalne związane z ważnymi wydarzeniami, rocznicami literackimi i kulturalnymi, konkursy plastyczne. Organizowane były wyjścia do CKiSz w Sierpcu na spektakle dla młodzieży. Zorganizowano dla uczniów klas pierwszych spotkanie z pracownikami Dokumentacji Miasta Sierpca i Ziemi Sierpeckiej dotyczące historii Sierpca i okolic. W całym roku szkolnym popularyzowano czytelnictwo poprzez zamieszczanie wykazu ciekawych książek, tworzone miesięczne zestawienia czytelnictwa w poszczególnych klasach, prowadzone były lekcje

biblioteczne.

Inna forma działalności biblioteki w SOS-W

Propagowanie czytelnictwa

- Wystawki tematyczne na macie przed biblioteką i w bibliotece: *Co robi dobry czytelnik?*, *Październik Miesiącem Bibliotek Szkolnych*, *106 rocznica śmierci patronki Marii Konopnickiej*, *Czytam, więc wiem i rozumiem*, *Boże Narodzenie w utworach literackich*, *Aforyzmy o książkach*, *Wielkanoc*, *Majowe święto książki*, *175 rocznica urodzin Marii Konopnickiej*, *Rok Rzeki Wisły 2017*.
- Gry i zabawy czytelnicze z wykorzystaniem witryn internetowych.
- Głośne czytanie fragmentów utworów, oglądanie filmów na podstawie znanych powieści. Opowiadanie przeczytanych tekstów, oglądanie i omawianie filmów dostępnych w internecie.
- Słuchanie z płyt lub przez internet wybranych utworów literackich lub muzycznych.
- Słuchanie utworów literackich w internecie dostępnych na stronach : www.wolnelektury.pl , www.całapolskaczytadzieciom.pl
- Wyszukiwanie informacji w internecie o postaciach literackich, autorach, rocznicach, świąt i innych wydarzeń, w miarę zainteresowania uczniów.
- Poznaniu postaci oraz popularyzowaniu twórczości Marii Konopnickiej służył apel szkolny poświęcony 175 rocznicy urodzin patronki pod nazwą "Zwierzęta w utworach Marii Konopnickiej"
- Impreza czytelnicza - Spotkanie z książką, na której zaprezentowała została legenda O Lechu, Czechu i Rusie. Impreza miała charakter integracyjny, uczestniczyli goście klasy III ze SP nr 2 .
- Wypożyczone były podręczniki szkolne do klasy I i II gimnazjum i do klasy V.

XII Podstawowe informacje na temat działalności placówek oświatowych

Tabela nr 21a - Działalność Centrum Kształcenia Praktycznego w Sierpcu

	Rok szkol. 2016/2017
Liczba etatów pedagogicznych	16,77
Etaty administracji i obsługi	3
Liczba grup	36
Liczba uczniów	202
Etaty pedagogiczne w przeliczeniu na jedną grupę	0,47
Liczba uczniów w przeliczeniu na etat pedagogiczny	12,04

Tabela nr 21b - Działalność Ogniska Pracy Pozaszkolnej w Sierpcu

	Rok szkol. 2016/2017
Liczba etatów pedagogicznych	5,67
Etaty administracji i obsługi	2
Liczba grup	19
Liczba uczniów/wychowanków	267
Etaty pedagogiczne w przeliczeniu na jedną grupę	0,29
Liczba uczniów/wychowanków w przeliczeniu na etat pedagogiczny	47

Tabela nr 21c - Funkcjonowanie Poradni Psychologiczno- Pedagogicznej w Sierpcu.

	Rok szkol. 2016/2017
Liczba etatów pedagogicznych	14
Liczba etatów administracji i obsługi	3
Liczba wydanych opinii i orzeczeń	430 opinii+16 opinii wwr 213 orzeczeń = 659
Liczba opinii i orzeczeń w przeliczeniu na 1000 uczniów objętych opieką poradni.	(w stosunku do zarejestrowanych i zbadanych 848) 777
Liczba opinii i orzeczeń na jeden etat pedagogiczny	47

- W liczbie opinii i orzeczeń bierzemy pod uwagę wszystkich wychowanków przedszkoli oraz uczniów szkół położonych na terenie powiatu, niezależnie od organu prowadzącego.

OGNISKO PRACY POZASZKOLNEJ W SIERPCU

Ognisko Pracy Pozaszkolnej w Sierpcu pełni istotną funkcję w środowisku lokalnym poprzez proponowanie bogatej, interesującej gamy usług w zakresie zajęć artystycznych, pozwalających twórczo rozwijać się uczestnikom. W Ognisku Pracy Pozaszkolnej w Sierpcu prowadzone są zajęcia wychowawczo-dydaktyczno-opiekuńcze z dziećmi i młodzieżą szkolną w czasie wolnym od nauki.

Celem działalności Ogniska Pracy Pozaszkolnej jest:

- przygotowanie uczestników do życia społecznego
- kształtowanie i rozwijanie wszechstronnej osobowości dzieci i młodzieży
- ujawnianie i rozwijanie uzdolnień, zainteresowań i umiejętności w czasie wolnym od zajęć szkolnych oraz obowiązków wobec rodziny.
- kształtowanie umiejętności, ujawnianie, rozwijanie różnorodnych zainteresowań uczestników
- pogłębianie i rozszerzanie wiedzy wykraczającej poza szkolne programy nauczania, pomoc w samodzielnym docieraniu do źródeł wiedzy i informacji, stwarzanie sprzyjających warunków do rozwoju młodzieży szczególnie utalentowanej w różnych dziedzinach
- kształtowanie umiejętności i sprawności technicznych, tworzenie warunków do rozwoju samodzielnej twórczości, kreacji.
- organizowanie i koordynowanie przeglądów, wystaw, pokazów, konkursów, masowych imprez artystycznych, sportowych i innych
- wypracowanie, gromadzenie i upowszechnianie materiałów metodycznych, programów /repertuarów/ służących wzbogacaniu i unowocześnianiu działalności własnej placówki oraz różnych form pracy pozalekcyjnej prowadzonej przez szkoły, jak i działalności pozaszkolnej prowadzonej przez inne instytucje i osoby w danym środowisku
- udzielanie indywidualnie i zespołowo pomocy merytorycznej i metodycznej nauczycielom – instruktorom zajęć pozalekcyjnych i pozaszkolnych różnych specjalności, organizowanie i pomoc w prowadzeniu specjalistycznych zespołów samokształceniowych
- prowadzenie okresowych analiz zainteresowań dzieci i młodzieży w danym środowisku w celu doboru najbardziej społecznie oczekiwanych form pracy
- poszukiwanie, prowadzenie i upowszechnianie nowoczesnych form pracy z uczestnikami w czasie wolnym

Realizacja zadań statutowych placówki możliwa jest m.in.: dzięki odpowiedniej bazie lokalowej, wykwalifikowanej kadrze pedagogicznej.

Nie bez znaczenia jest również zapewnienie odpowiednich środków finansowych potrzebnych do realizacji w/w zadań.

Istotą działalności jest systematyczne rozszerzanie oferty dla potrzeb społeczności lokalnej. Placówka od lat podejmuje różnorodne działania, inicjatywy własne, które przynoszą Ognisku Pracy Pozaszkolnej w Sierpcu wiele radości, satysfakcji i powodów do dumy. Do ogniska przyjmowane są wszystkie chętne dzieci, także niepełnosprawne, niedostosowane społecznie, z rodzin dysfunkcyjnych i niewydolnych wychowawczo. Głównym założeniem placówki jest stwarzanie warunków do rozwijania różnorodnych zainteresowań i twórczych zdolności wychowanków z zakresu plastyki, muzyki, tańca, literatury, teatru, języków obcych. W Ognisku prowadzone są również zajęcia warsztatowe, zajęcia otwarte pozwalające rozwijać zainteresowania artystyczne dzieci i młodzieży. Oprócz zajęć w ustalonych, stałych grupach i kołach zainteresowań, w Ognisku organizowane są koncerty, konkursy, programy poetycko-muzyczne, wystawy, imprezy i uroczystości dla dzieci i młodzieży – uczestników zajęć, ich rodziców i osób zainteresowanych, przyjaciół placówki.

Poradnia Psychologiczno-Pedagogiczna

Podsumowanie pracy poradni za rok szkolny 2016/2017

Realizacja zadań statutowych poradni w ujęciu statystycznym przedstawia się następująco:

Na podstawie rejestru osób przychodzących do poradni w r. szk.2016/17 w Księdze udzielonej pomocy /stan na dzień 31.08.2017r./ zarejestrowano i objęto różnymi formami pomocy indywidualnej **849** dzieci i młodzieży.

Łącznie przeprowadzono badań:

- psychologicznych - **635**
- pedagogicznych - **600**
- logopedycznych - **384**
- przesiewowych badań mowy- **478**
- przesiewowych badań słuchu - **24**

Wyjazdów w teren było – **43**, wyjść do szkół i placówek miejskich - **75**

Prelekcji dla rodziców - **27**, spotkań ze szkolną radą pedagogiczną - **18**

Zajęć warsztatowych i spotkań dla młodzieży - **21**, porad bez badań udzielono - **459**

Terapią psychologiczną objęto - **69** dzieci/uczniów

Terapią pedagogiczną - **46**

terapią logopedyczną - **132**

Terapią SI objęto łącznie - **60** dzieci, w tym z WWR - **39**

Terapią EEG Biofeedback **5** dzieci

Indywidualnymi formami pomocy terapeutycznej, w ramach WWR objęto **43**

dzieci z różnorodnymi niepełnosprawnościami, które uczestniczyły także w grupowych spotkaniach wraz z rodzicami: wycieczka do ZOO do Płocka, „spotkanie ze sztuką i teatrem”- wycieczka na widowisko do CKiSz, warsztaty plastyczne w poradni „Sprawne rączki, udział dzieci z WWR w koncercie charytatywnym oraz w konkursach tanecznych i plastycznych. Ponadto cykliczne zajęcia grupowe prowadzone Metodą W. Sherborne, zajęcia integracyjne „Wyspa skarbów”.

Poradnia była koordynatorem organizacji szkolenia „Narkotyki i dopalacze”, w ramach wspomagania szkół przez poradnię/ dla szkół i placówek oświatowych, dla których organem prowadzącym jest powiat sierpecki.

Poradnia była organizatorem IV Forum dla psychologów, pedagogów i logopedów szkolnych nt. „Dostosowanie wymagań edukacyjnych do indywidualnych potrzeb uczniów ze SPE”.

Pracownicy poradni brali udział w: Targach Edukacyjnych w LO w Sierpcu.

Tabela nr 22. Funkcjonowanie poradni psychologiczno- pedagogicznej.

	Rok szkol. 2016/2017
Liczba etatów pedagogicznych	13,65
Liczba etatów administracji i obsługi	3
Liczba wydanych opinii i orzeczeń	146 orzeczeń +511 opinii+19 opinii wwr = 676
Liczba opinii i orzeczeń w przeliczeniu na 1000 uczniów objętych opieką poradni.	728,45 w stosunku do zarejestrowanych i zbadanych / 928 /
Liczba opinii i orzeczeń na jeden etat pedagogiczny	54,08

- W liczbie opinii i orzeczeń bierzemy pod uwagę wszystkich wychowanków przedszkoli oraz uczniów szkół położonych na terenie powiatu, niezależnie od organu prowadzącego.

Tabela nr 23. - Liczba orzeczeń i opinii wydanych przez zespoły orzekające działające w poradni psychologiczno – pedagogicznej

Opinie w sprawie:	Liczba opinii i orzeczeń wydanych w roku szkolnym 2016/2017			
	Przedszkole	Szkoła podstawowa	Gimnazjum	Szkoła ponadgimnazjalna
Wcześniejszego przyjęcia dziecka do szkoły podstawowej oraz odroczenia rozpoczęcia spełniania obowiązku szkolnego.	Wcz. 6 Odr. 6	-	-	-
Pozostawienia ucznia klasy I-III szkoły podstawowej na drugi rok w tej samej klasie.	-	2	-	-
Objęcia ucznia nauką w klasie terapeutycznej	-	-	-	-
Dostosowania wymagań edukacyjnych do indywidualnych potrzeb ucznia.	-	41	10	3

Zwolnienia ucznia z wadą słuchu lub z głęboką dysfunkcją rozwojową z nauki drugiego języka obcego.	-	-	1	-
Udzielenia zezwolenia na indywidualny program lub tok nauki	-	-	-	-
Przyjęcia ucznia gimnazjum do oddziału przysposabiającego do pracy	-	-	-	-
Przyjęcia do klasy pierwszej szkoły ponadgimnazjalnej kandydata z problemami zdrowotnymi, ograniczającymi możliwości wyboru kierunku kształcenia ze względu na stan zdrowia	-	-	1	-
Przystąpienia ucznia do egzaminu zewnętrznego w warunkach i formie dostosowanych do indywidualnych potrzeb psychofizycznych ucznia	-	10	11	5
Objęcie dziecka pomocą psychologiczno-pedagogiczną	10	193	19	3
Inne opinie	67	63	1	1
O potrzebie wczesnego wspomagania rozwoju	16	-	-	-
Razem	105	309	43	12

Tabela nr 24- Liczba orzeczeń wydanych przez poradnię psychologiczno -pedagogiczną

Orzeczenia	2016/2017
Niesłyszący	-
Słabo słyszący	5
Niewidomy	-
Słabo widzący	10
Niepełnosprawność ruchowa	8
Upośledzenie umysłowe w stopniu lekkim	24
Upośledzenie umysłowe w stopniu umiarkowanym i znacznym	13
Z autyzmem w tym z Zespołem Aspergera	13
Zagrożonych niedostosowaniem społecznym	2

Z niepełnosprawnościami sprzężonymi	13
O potrzebie zajęć rewalidacyjno-wychowawczych	5
O potrzebie indywidualnego nauczania	112
O potrzebie indywidualnego obowiązkowego nauczania przygotowania przedszkolnego	7
Orzeczenia uchylające	1
Razem	213

XIII Finansowanie oświaty

Tabela nr 25- dysponowanie budżetem

szkoła/ placówka	*Całkowite wydatki bieżące za rok szk. 2016/2017 (w zł) -2-	Całkowite wydatki bieżące/ Ucznia (w zł) -3-	Całkowite wydatki bieżące/ Oddział (w zł) -4-	Udział wynagrodzeń pracowników w bieżących wydatkach -5-	Wydatki na doskonalenie zawodowe nauczycieli (w zł) -6-	Wydatki majątkowe (zł) -7-
LO	2 952 275,12	8 557,32	210 876,79	87,28%	3 687,45	18 597,60
ZS Nr 1	5 728 563,03	7 142,85	197 536,66	87,11%	7 277,51	41 907,98
ZS Nr 2	3 182 190,26	7 400,44	167 483,70	89,98%	3 677,05	10 976,52
SOS-W	3 641 363,95	31 122,77	303 447,00	90,5 %	2 467,75	8 967,5
CKP	1 638 420,1	-	-	72,15%	5 682,15	55 796,99
PP-P	982 883,75	-	-	92,75%	2 493,30	-
OPP	451 659,68	-	-	93,23%	1 034,30	-
RAZEM	18 577 355,79	11 147,57	191 339,17 **	86,56 %	26 319,51	130 606,55

*Wydatki bieżące bez środków unijnych, **dotyczy szkół ponadgimnazjalnych

Tabela nr 26 – Szczegółowe informacje o środkach pozyskanych na realizację projektów unijnych.

Realizator-szkoła	Wnioskowane dofinansowanie/wkład własny rzeczowy (wzaniem środków pieniężnych)			
	Rok 2016	Rok 2017	Rok 2018	Razem
LO	180 721,30 zł 12 520,00 zł	128 774,50zł 55 120,00 zł	66 037,50 zł 18 630,00 zł	375 533,30 zł 64 170,00 zł
ZS Nr 1	143 807,10 zł 12 240,00 zł	133 152,00 zł 30 600,00 zł	79 891,20 zł 18 300 zł	356 850,30 zł 61 200,00 zł
ZS Nr 2	155 780,25 zł 40 150,00 zł	159 099,00 zł 17 000,00 zł	96 310,50 zł 19 000,00 zł	411 189,75 zł 34 020,00 zł
Razem	480 308,65zł 31 275 zł	421 025,50 zł 80 730 zł	242 239,20 zł 47 385,00 zł	1 143 573,35zł 159 390 zł

Tabela nr 27- Forma wsparcia w ramach projektów unijnych

Szkoła	Wsparcie docelowe- Liczba uczniów	Doposażenie pracowni w sprzęt i pomoce dydaktyczne		Ogólna liczba godzin zajęć dodatkowych dla uczniów	Koszt zajęć dodatkowych (zakł. wart. 49,59 zł/godz.)
		Rok 2016 (zł)	W tym środki trwałe (zł)/ śr. inwestycyjne		
LO	310 ucz. lo	80 659,04zł Pracownia chemiczna, matematyczna i do j. angielskiego	26 100 zł 18 600 zł	3 410 godz. co stanowi 170,5 godz /m-c (matem, chemia, angielski.)	169 101,90 zł
ZS Nr 1	140 ucz. lo i technikum	66 437,04 zł Pracownia chemiczna geograficzna, biologiczna, matematyczna	41 621,50 zł 8 700 zł	1 680 godz. co stanowi 84 godz/m-c (inf, mat-fiz., blok matem-przyr).	83 311,20 zł
ZS Nr 2	200 ucz. technikum	76 081,40 zł Pracownia językowa matematyczna, geograficzna,	44 303,00zł 17 800 zł	2 160 godz. co stanowi 108 godz./m-c (matem, geogr, ang.)	107 114,40 zł
Razem	650 ucz.	223 177,48 zł	112 024,50zł 45 100 zł	7 250 godz.	359 527,50zł

XIV Wyniki nadzoru pedagogicznego sprawowanego przez Mazowieckiego Kuratora Oświaty

Tabela nr 28 – Kontrole przeprowadzone przez przedstawicieli MKO w ramach sprawowanego nadzoru pedagogicznego

Szkoła/ placówka	Termin kontroli	Tematyka kontroli	Wnioski, uwagi, zalecenia pokontrolne
LO	7 marca 2017 r	Prawidłowość organizacji i funkcjonowanie biblioteki szkolnej.	Bez zaleceń
ZS Nr 1	19.01.2017r.	Realizacja wybranych zadań dyrektora szkoły wynikających z nadzoru pedagogicznego.	<p>W wyniku podjętych czynności kontrolnych stwierdzono, że dyrektor szkoły zgodnie z art. 39 ust.1 pkt 2 ustawy z dnia 7 września 1991r. o systemie oświaty (Dz.U. z 2015r. poz. 2156 ze zm.) sprawuje nadzór pedagogiczny we współpracy z wicedyrektorem, w oparciu o opracowany plan nadzoru. Wewnętrzny nadzór pedagogiczny dyrektora Zespołu Szkół nr 1 w Sierpcu obejmuje przeprowadzenie ewaluacji wewnętrznej, kontrolę przestrzegania przez nauczycieli przepisów prawa, wspomaganie nauczycieli oraz obserwację prowadzonych zajęć dydaktycznych i wychowawczych, innych zajęć i czynności wynikających z działalności statutowej szkoły. W planach nadzoru pedagogicznego w części dotyczącej kontroli zawarto monitorowanie realizacji podstaw programowych i programów nauczania. Wskazano dyrektorowi, aby planując kontrolę</p>

			uwzględniał tylko takie zagadnienia wynikające z przepisów prawa oświatowego dotyczących działalności dydaktycznej, wychowawczej i opiekuńczej oraz innej działalności statutowej szkoły, które pozwolą ocenić ich przestrzeganie przez nauczycieli. Dyrektor dokonuje analizy oraz oceny efektywności działań podejmowanych przez nauczycieli, przedstawia radzie pedagogicznej wyniki i wnioski ze sprawowanego nadzoru oraz wdraża je w bieżącej pracy. Zaleceń nie wydano.
	27.03.2017 r.	Prawidłowość organizacji i funkcjonowania biblioteki szkolnej w Zasadniczej Szkole Zawodowej w Zespole Szkół nr 1 w Sierpcu.	Bez zaleceń
ZS Nr 2	19.01.2017 r.	Realizacja wybranych zadań dyrektora szkoły wynikających z nadzoru pedagogicznego	Bez zaleceń
	10.02.2017 r.	Prawidłowość organizacji i funkcjonowania biblioteki szkolnej	Bez zaleceń
	29.05.2017 r.	Realizacja kształcenia dualnego w ramach praktycznej nauki zawodu	Bez zaleceń
SOS-W	-	-	-
CKP	25.10.2016 r.- 26.10.2016 r.	Ewaluacja problemowa 1. Uczniowie są aktywni 2. Nauczyciele współpracują w planowaniu i realizowaniu procesów edukacyjnych	Nie wydano zaleceń
	27.03.2017 r. – 29.03.2017 r.	Realizacja zadań przez dyrektora wymienionych w art.6, art. 7 ust 2 pkt. 1,2,3,4,6 i art.42 ust 2 ustawy z dnia 26 stycznia 1982r Karta Nauczyciela (tj. z 2016r poz. 1379), w art. 4 i art. 39 ust 1 pkt. 1,2,3,4,5a, 6, 7,10 ustawy z dnia 7 września 1991r o systemie oświaty (Dz. U z 2015r poz.2156 ze zm.)	Nie wydano zaleceń
OPP	-	-	-
PP-P	-	-	-