

**UCHWAŁA Nr 415, 84 .2016**  
**ZARZĄDU POWIATU W SIERPCU**  
**z dnia 30 listopada 2016r.**

**w sprawie wniesienia pod obrady Rady Powiatu w Sierpcu projektu uchwały zmieniającej Uchwałę w sprawie uchwalenia Wieloletnią Prognozę Finansową na lata 2016-2034**

Na podstawie art. 32 ust. 2 pkt 1 ustawy z dnia 5 czerwca 1998 r. o samorządzie powiatowym (Dz. U. z 2016 r., poz. 814 z późn. zm.) i art. 230 ust. 1 i ust 2 ustawy z dnia 27 sierpnia 2009 r. o finansach publicznych (Dz. U. z 2016 r., poz. 1870) uchwała się, co następuje:

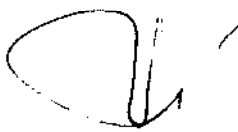




§ 1. Wnosi się pod obrady Rady Powiatu w Sierpcu projekt uchwały zmieniającej Uchwałę w sprawie przyjęcia Wieloletniej Prognozy Finansowej Powiatu Sierpeckiego na lata 2016-2034 – w brzmieniu stanowiącym załącznik do niniejszej uchwały.

§ 3. Wykonanie uchwały powierza się Przewodniczącemu Zarządu.

§ 4. Uchwała wchodzi w życie z dniem podjęcia.

**Zarząd:**

- 1) Jan Laskowski – Przewodniczący Zarządu
- 2) Juliusz Gorzkoś – Członek
- 3) Sławomir Olejniczak – Członek
- 4) Stanisław Pawłowski – Członek
- 5) Krystyna Siwiec – Członek

  
.....  
  
.....  
  
.....  
  
.....  
  
.....

**UCHWAŁA Nr . .2016**  
**RADY POWIATU W SIERPCU**  
**z dnia 8 grudnia 2016r.**

**zmieniająca uchwałę w sprawie uchwalenia Wieloletniej Prognozy Finansowej Powiatu Sierpeckiego na lata 2016 – 2034**

Na podstawie art. 12 pkt 11 ustawy z dnia 5 czerwca 1998 roku o samorządzie powiatowym ( Dz. U. z 2016 r., poz. 814 z późn. zm.) oraz art. 231 ust. 1 i art. 232 ustawy z dnia 27 sierpnia 2009 roku o finansach publicznych ( Dz. U. z 2016 r. poz. 1870) uchwała się, co następuje:

**§ 1.** W Uchwale Nr 109.XVI.2015 Rady Powiatu w Sierpcu z dnia 29 grudnia 2015r. w sprawie uchwalenia Wieloletniej Prognozy Finansowej Powiatu Sierpeckiego na lata 2016-2034 wprowadza się następujące zmiany:

- 1) w załączniku Nr 1 „Tabelaryczna Prezentacja Wieloletniej Prognozy Finansowej” dokonuje się zmian zgodnie z załącznikiem Nr 1 do niniejszej uchwały;

**§ 2.** Wykonanie uchwały powierza się Zarządowi Powiatu.

**§ 3.** Uchwała wchodzi w życie z dniem podjęcia.

## Objaśnienia

W Uchwale Nr 109.XVI.2015 Rady Powiatu w Sierpcu z dnia 29 grudnia 2015 roku w sprawie uchwalenia Wieloletniej Prognozy Finansowej Powiatu Sierpeckiego na lata 2016-2034 wprowadza się zmiany:

I. W załączniku Nr 1 „Tabelaryczna Prezentacja Wieloletniej Prognozy Finansowej” dokonano zmian w danych 2016 roku:

1. Dochody zmniejszono o kwotę 228 201 zł, zmiany w dochodach przedstawiają się następująco:

- a) Dochody majątkowe zwiększono o kwotę 11 310 zł, zmiany przedstawiają się następująco:
- dochody z tytułu dotacji w kwocie 9 000 zł otrzymanej z Funduszu Wsparcia Straży Pożarnej z przeznaczeniem na zakup sprzętu ratowniczego dla Komendy Powiatowej Państwowej Straży Pożarnej w Sierpcu.
  - dochody w kwocie 2 310 zł z tytułu dotacji od gminy Rościszewo z przeznaczeniem na inwestycje na drogach powiatowych.
- b) Dochody bieżące zmniejszono o kwotę 239 511 zł, zmiany przedstawiają się następująco:
- dochody z tytułu udziału we wpływach z podatku dochodowego od osób prawnych zmały o 120 000 zł,
  - dochody z tytułu podatków i opłat wzrosły o 122 972 zł,
  - dochody z tytułu dotacji i środków przeznaczonych na cele bieżące zmały o 382 496 zł,
  - pozostałe dochody uległy zwiększeniu o kwotę 140 013 zł.

2. Wydatki zmniejszono o kwotę 489 439 zł, w tym :

- a) Wydatki bieżące zmniejszono o kwotę 469 921 zł, zmiany przedstawiają się następująco:
- wydatki na wynagrodzenia i pochodne zwiększono o 151 305 zł,
  - wydatki statutowe zmniejszono o 508 753 zł,
  - dotacje na zadania bieżące zwiększono o kwotę 2 398 zł,
  - świadczenia na rzecz osób fizycznych zwiększono o 63 184 zł,
  - wydatki na poręczenia i gwarancje zmniejszono o 128 055 zł,
  - wydatki na obsługę długu zmniejszono o 50 000 zł.

b) Wydatki majątkowe zmniejszono o 19 518 zł.

3. Wynikiem budżetu jest nadwyżka w kwocie 192 539 zł. Kwota ta zostaje przeznaczona na spłaty rat kredytu.

4. Plan przychodów uległ zmniejszeniu o kwotę 261 238 zł do kwoty 232 711. Całość przychodów to wolne środki, przeznacza się na spłaty rat kredytu.
5. Plan rozchodów bez zmian tj. w kwocie 425 250 zł.
6. Zadłużenie Powiatu na koniec 2016 pozostaje bez zmian tj. w kwocie 19 0 80 000 zł .

II. W załączniku Nr 2 Wykaz przedsięwzięć nie dokonywano zmian.

  
STAROSTA  
*Jan Laskowski*

# Wieloletnia Prognoza Finansowa

1)

Załącznik Nr 1 do Uchwały Nr . . . 2016 RADY POWIATU W SIERPCU  
z dnia 8 grudnia 2016 roku

## Tabelaryczna Prezentacja Wieloletniej Prognozy Finansowej.

Wyszczególnienie	Dochody ogółem <sup>x</sup>	z tego:									
		Dochody bieżące <sup>x</sup>	w tym:						Dochody majątkowe <sup>x</sup>	w tym:	
			dochody z tytułu udziału we wpływach z podatku dochodowego od osób fizycznych	dochody z tytułu udziału we wpływach z podatku dochodowego od osób prawnych	podatki i opłaty <sup>3)</sup>	z podatku od nieruchomości	z subwencji ogólnej	z tytułu dotacji i środków przeznaczonych na cele bieżące		ze sprzedaży majątku <sup>x</sup>	z tytułu dotacji oraz środków przeznaczonych na inwestycje
Lp	1	1.1	1.1.1	1.1.2	1.1.3	1.1.3.1	1.1.4	1.1.5	1.2	1.2.1	1.2.2
Formuła	[1.1]*[1.2]										
Wykonanie 2013	51 954 423,50	48 885 794,14	5 293 403,00	212 599,74	1 756 938,27	0,00	27 019 437,00	10 391 935,98	3 068 629,36	212 310,00	2 752 481,60
Wykonanie 2014	55 151 907,15	49 978 755,66	5 870 476,00	179 992,41	1 982 899,59	0,00	26 696 000,00	11 210 311,21	5 173 151,49	433 151,00	4 678 163,49
Plan 3 kw. 2015	55 507 043,00	49 151 931,00	6 401 474,00	200 000,00	1 947 700,00	0,00	26 040 600,00	11 611 481,00	6 355 112,00	342 995,00	5 948 280,00
Wykonanie 2015	55 647 860,59	49 166 585,09	6 457 084,00	343 049,70	2 188 733,52	0,00	26 083 693,00	9 887 271,30	6 482 275,50	316 307,65	6 102 130,85
2016	58 711 600,00	51 502 019,00	6 786 032,00	140 000,00	2 081 482,00	0,00	27 325 212,00	10 734 672,00	7 209 581,00	561,00	7 048 276,00
2017	54 890 812,00	52 960 312,00	7 083 334,00	270 140,00	2 121 913,00	0,00	28 949 492,00	12 631 210,00	1 930 500,00	0,00	1 930 500,00
2018	55 164 599,00	53 664 599,00	7 437 500,00	280 945,00	2 206 789,00	0,00	28 906 143,00	12 679 838,00	1 500 000,00	0,00	1 500 000,00
2019	55 043 623,00	55 043 623,00	7 727 563,00	291 902,00	2 292 855,00	0,00	29 197 373,00	13 041 444,00	0,00	0,00	0,00
2020	57 135 281,00	57 135 281,00	8 529 683,00	302 994,00	2 382 276,00	0,00	29 927 307,00	13 537 019,00	0,00	0,00	0,00
2021	59 249 286,00	59 249 286,00	8 845 282,00	314 205,00	2 470 420,00	0,00	30 675 490,00	14 037 888,00	0,00	0,00	0,00
2022	61 323 011,00	61 323 011,00	9 154 867,00	325 202,00	2 556 885,00	0,00	31 442 377,00	14 529 214,00	0,00	0,00	0,00
2023	63 346 670,00	63 346 670,00	9 456 978,00	335 934,00	2 641 262,00	0,00	32 228 437,00	15 008 678,00	0,00	0,00	0,00
2024	65 247 070,00	65 247 070,00	9 740 687,00	346 012,00	2 720 499,00	0,00	33 034 148,00	15 458 938,00	0,00	0,00	0,00
2025	67 008 741,00	67 008 741,00	10 003 685,00	355 354,00	2 793 953,00	0,00	33 860 001,00	15 876 330,00	0,00	0,00	0,00
2026	68 348 916,00	68 348 916,00	10 203 759,00	362 461,00	2 849 832,00	0,00	34 537 201,00	16 193 506,00	0,00	0,00	0,00
2027	69 579 196,00	69 579 196,00	10 387 427,00	368 986,00	2 901 129,00	0,00	35 158 871,00	16 485 346,00	0,00	0,00	0,00
2028	70 831 621,00	70 831 621,00	10 574 400,00	375 628,00	2 953 349,00	0,00	35 791 731,00	16 782 082,00	0,00	0,00	0,00
2029	72 108 590,00	72 108 590,00	10 764 739,00	382 389,00	3 006 510,00	0,00	36 435 982,00	17 084 159,00	0,00	0,00	0,00
2030	73 404 508,00	73 404 508,00	10 958 505,00	389 272,00	3 060 627,00	0,00	37 091 830,00	17 391 674,00	0,00	0,00	0,00
2031	74 725 789,00	74 725 789,00	11 155 758,00	396 279,00	3 115 718,00	0,00	37 759 483,00	17 704 724,00	0,00	0,00	0,00
2032	76 070 853,00	76 070 853,00	11 356 561,00	403 412,00	3 171 801,00	0,00	38 439 153,00	18 023 410,00	0,00	0,00	0,00
2033	77 440 128,00	77 440 128,00	11 560 979,00	410 673,00	3 228 894,00	0,00	39 131 058,00	18 347 831,00	0,00	0,00	0,00
2034	78 834 050,00	78 834 050,00	11 769 077,00	418 065,00	3 287 014,00	0,00	39 835 417,00	18 678 092,00	0,00	0,00	0,00

- 1) Wzór może być stosowany także w układzie pionowym, w którym poszczególne pozycje są przedstawione w kolumnach, a lata w wierszach.
- 2) Zgodnie z art. 227 ustawy z dnia 27 sierpnia 2009 r. o finansach publicznych (Dz. U. z 2013 r. poz. 865 z późn. zm.) zwanej dalej „ustawą”, wieloletnia prognoza finansowa obejmuje okres roku budżetowego oraz co najmniej trzech kolejnych lat. W sytuacji dłuższego okresu prognozowania finansowego wzór stosuje się także dla lat wykraczających poza minimalny (4 letni) okres prognozy, wynikający z art. 227 ustawy.
- 3) W pozycji wykazuje się kwoty wszystkich podatków i opłat pobieranych przez jednostki samorządu terytorialnego, a nie tylko podatków i opłat lokalnych.

Wyszczególnienie	Wydatki ogółem <sup>x</sup>	Wydatki bieżące <sup>x</sup>	z tego							Wydatki majątkowe
			z tytułu poręczeń i gwarancji <sup>x</sup>	w tym:		wydatki na obsługę długu <sup>x</sup>	w tym:			
				gwarancje i poręczenia podlegające wyłączeniu z limitu spłaty zobowiązań, o którym mowa w art. 243 ustawy <sup>x</sup>	na spłatę przejętych zobowiązań samodzielnego publicznego zakładu opieki zdrowotnej przekształconego na zasadach określonych w przepisach o działalności leczniczej, w wysokości w jakiej one podlegają sfinansowaniu dotacją z budżetu państwa <sup>1)</sup>		odsetki i dyskonto określone w art. 243 ust. 1 ustawy <sup>x</sup>	w tym:		
								odsetki i dyskonto podlegające wyłączeniu z limitu spłaty zobowiązań, o którym mowa w art. 243 ustawy, w terminie nie dłuższym niż 90 dni po zakończeniu programu, projektu lub zadania i otrzymaniu refundacji z tych środków (bez odsetek i dyskonta od zobowiązań na wkład krajowy) <sup>x</sup>	odsetki i dyskonto podlegające wyłączeniu z limitu spłaty zobowiązań, o którym mowa w art. 243 ustawy, z tytułu zobowiązań zaciągniętych na wkład krajowy <sup>x</sup>	
Lp	2	2.1	2.1.1	2.1.1.1	2.1.2	2.1.3	2.1.3.1	2.1.3.1.1	2.1.3.1.2	2.2
Formuła	(2.1) + [2.2]									
Wykonanie 2013	51 869 172,72	45 916 860,45	0,00	0,00	0,00	957 528,50	957 528,50	0,00	0,00	5 952 312,27
Wykonanie 2014	54 209 639,27	47 653 770,43	0,00	0,00	0,00	904 631,76	904 631,76	0,00	0,00	6 555 868,84
Plan 3 kw. 2015	57 080 280,00	48 298 495,00	102 959,00	0,00	0,00	721 500,00	721 500,00	0,00	0,00	8 781 785,00
Wykonanie 2015	55 950 742,55	47 054 569,39	0,00	0,00	0,00	588 960,91	588 960,91	0,00	0,00	8 896 173,16
2016	58 519 061,00	48 652 616,00	37 778,00	0,00	0,00	578 086,00	578 086,00	0,00	0,00	9 866 445,00
2017	54 390 812,00	49 733 778,00	453 333,00	0,00	0,00	467 222,00	467 222,00	0,00	0,00	4 657 034,00
2018	54 844 599,00	49 593 303,00	453 333,00	0,00	0,00	463 896,00	463 896,00	0,00	0,00	5 251 296,00
2019	54 173 623,00	50 128 859,00	453 333,00	0,00	x	460 757,00	460 757,00	0,00	0,00	4 044 764,00
2020	56 165 281,00	51 382 081,00	453 333,00	0,00	x	457 895,00	457 895,00	0,00	0,00	4 783 200,00
2021	58 209 286,00	52 868 632,00	453 333,00	0,00	x	442 920,00	442 920,00	0,00	0,00	5 542 654,00
2022	60 263 011,00	53 983 298,00	453 333,00	0,00	x	410 258,00	410 258,00	0,00	0,00	6 279 713,00
2023	62 246 670,00	55 332 880,00	453 333,00	0,00	x	375 449,00	375 449,00	0,00	0,00	6 913 790,00
2024	64 057 070,00	56 716 202,00	453 333,00	0,00	x	339 630,00	339 630,00	0,00	0,00	7 340 868,00
2025	65 818 741,00	58 134 107,00	453 333,00	0,00	x	303 811,00	303 811,00	0,00	0,00	7 684 634,00
2026	67 158 916,00	59 567 459,00	453 333,00	0,00	x	267 992,00	267 992,00	0,00	0,00	7 571 457,00
2027	68 389 196,00	61 077 145,00	453 333,00	0,00	x	232 173,00	232 173,00	0,00	0,00	7 312 051,00
2028	69 641 621,00	62 604 073,00	453 333,00	0,00	x	196 354,00	196 354,00	0,00	0,00	7 037 548,00
2029	70 916 590,00	64 169 174,00	0,00	0,00	x	160 535,00	160 535,00	0,00	0,00	6 747 416,00
2030	72 214 508,00	65 773 403,00	0,00	0,00	x	124 527,00	124 527,00	0,00	0,00	6 441 105,00
2031	73 525 789,00	67 417 738,00	0,00	0,00	x	88 407,00	88 407,00	0,00	0,00	6 108 051,00
2032	74 870 853,00	69 089 697,00	0,00	0,00	x	51 343,00	51 343,00	0,00	0,00	5 781 156,00
2033	76 190 128,00	70 803 121,00	0,00	0,00	x	32 621,00	32 621,00	0,00	0,00	5 387 007,00
2034	77 594 050,00	72 559 038,00	0,00	0,00	x	13 907,00	13 907,00	0,00	0,00	5 035 012,00

4) W pozycji wykazuje się kwoty dla lat budżetowych 2013-2018.



Wyszczególnienie	Wynik budżetu <sup>x</sup>	Przychody budżetu <sup>x</sup>	z tego:							
			Nadwyżka budżetowa z lat ubiegłych	w tym:	Wolne środki, o których mowa w art. 217 ust 2 pkt 6 ustawy <sup>x</sup>	w tym:	Kredyty, pożyczki, emisja papierów wartościowych <sup>x</sup>	w tym:	Inne przychody niezwiązane z zaciągnięciem długu <sup>5) x</sup>	w tym:
				na pokrycie deficytu budżetu <sup>x</sup>		na pokrycie deficytu budżetu <sup>x</sup>		na pokrycie deficytu budżetu <sup>x</sup>		na pokrycie deficytu budżetu <sup>x</sup>
Lp	3	4	4.1	4.1.1	4.2	4.2.1	4.3	4.3.1	4.4	4.4.1
Formuła	{1} - {2}	{4.1} + {4.2} + {4.3} + {4.4}								
Wykonanie 2013	85 250,78	2 075 676,58	0,00	0,00	575 676,58	0,00	1 500 000,00	0,00	0,00	0,00
Wykonanie 2014	942 267,88	1 366 377,36	0,00	0,00	1 366 377,36	0,00	0,00	0,00	0,00	0,00
Plan 3 kw. 2015	-1 573 237,00	1 783 237,00	0,00	0,00	1 783 237,00	1 573 237,00	0,00	0,00	0,00	0,00
Wykonanie 2015	-302 881,96	1 908 645,24	0,00	0,00	1 908 645,24	302 881,96	0,00	0,00	0,00	0,00
2016	192 539,00	232 711,00	0,00	0,00	232 711,00	0,00	0,00	0,00	0,00	0,00
2017	500 000,00	0,00	0,00	0,00	0,00	0,00	0,00	0,00	0,00	0,00
2018	320 000,00	0,00	0,00	0,00	0,00	0,00	0,00	0,00	0,00	0,00
2019	870 000,00	0,00	0,00	0,00	0,00	0,00	0,00	0,00	0,00	0,00
2020	970 000,00	0,00	0,00	0,00	0,00	0,00	0,00	0,00	0,00	0,00
2021	1 040 000,00	0,00	0,00	0,00	0,00	0,00	0,00	0,00	0,00	0,00
2022	1 060 000,00	0,00	0,00	0,00	0,00	0,00	0,00	0,00	0,00	0,00
2023	1 100 000,00	0,00	0,00	0,00	0,00	0,00	0,00	0,00	0,00	0,00
2024	1 180 000,00	0,00	0,00	0,00	0,00	0,00	0,00	0,00	0,00	0,00
2025	1 190 000,00	0,00	0,00	0,00	0,00	0,00	0,00	0,00	0,00	0,00
2026	1 190 000,00	0,00	0,00	0,00	0,00	0,00	0,00	0,00	0,00	0,00
2027	1 190 000,00	0,00	0,00	0,00	0,00	0,00	0,00	0,00	0,00	0,00
2028	1 190 000,00	0,00	0,00	0,00	0,00	0,00	0,00	0,00	0,00	0,00
2029	1 190 000,00	0,00	0,00	0,00	0,00	0,00	0,00	0,00	0,00	0,00
2030	1 190 000,00	0,00	0,00	0,00	0,00	0,00	0,00	0,00	0,00	0,00
2031	1 200 000,00	0,00	0,00	0,00	0,00	0,00	0,00	0,00	0,00	0,00
2032	1 200 000,00	0,00	0,00	0,00	0,00	0,00	0,00	0,00	0,00	0,00
2033	1 250 000,00	0,00	0,00	0,00	0,00	0,00	0,00	0,00	0,00	0,00
2034	1 240 000,00	0,00	0,00	0,00	0,00	0,00	0,00	0,00	0,00	0,00

5) W pozycji wykazuje się w szczególności kwoty przychodów z tytułu prywatyzacji majątku oraz spłaty pożyczek udzielonych ze środków jednostki

Wyszczególnienie	Rozchody budżetu <sup>x</sup>	z tego:					Inne rozchody niezwiązane ze spłatą długu
		Splaty rat kapitałowych kredytów i pożyczek oraz wykup papierów wartościowych <sup>x</sup>	w tym:			Inne rozchody niezwiązane ze spłatą długu	
			w tym łączna kwota przypadających na dany rok kwot ustawowych wyłączeń z limitu spłaty zobowiązań, o którym mowa w art. 243 ustawy <sup>x</sup>	z tego:			
				kwota przypadających na dany rok kwot ustawowych wyłączeń określonych w art. 243 ust. 3 ustawy <sup>x</sup>	kwota przypadających na dany rok kwot ustawowych wyłączeń określonych w art. 243 ust. 3a ustawy <sup>x</sup>		
Lp	5	5.1	5.1.1	5.1.1.1	5.1.1.2	5.1.1.3	5.2
Formuła	[5.1] + [5.2]		[5.1.1.1] + [5.1.1.2] + [5.1.1.3]				
Wykonania 2013	794 550,00	794 550,00	0,00	0,00	0,00	0,00	0,00
Wykonania 2014	400 000,00	400 000,00	0,00	0,00	0,00	0,00	0,00
Plan 3 kw. 2015	210 000,00	210 000,00	0,00	0,00	0,00	0,00	0,00
Wykonania 2015	210 000,00	210 000,00	0,00	0,00	0,00	0,00	0,00
2016	425 250,00	425 250,00	0,00	0,00	0,00	0,00	0,00
2017	500 000,00	500 000,00	0,00	0,00	0,00	0,00	0,00
2018	320 000,00	320 000,00	0,00	0,00	0,00	0,00	0,00
2019	870 000,00	870 000,00	0,00	0,00	0,00	0,00	0,00
2020	970 000,00	970 000,00	0,00	0,00	0,00	0,00	0,00
2021	1 040 000,00	1 040 000,00	0,00	0,00	0,00	0,00	0,00
2022	1 060 000,00	1 060 000,00	0,00	0,00	0,00	0,00	0,00
2023	1 100 000,00	1 100 000,00	0,00	0,00	0,00	0,00	0,00
2024	1 190 000,00	1 190 000,00	0,00	0,00	0,00	0,00	0,00
2025	1 190 000,00	1 190 000,00	0,00	0,00	0,00	0,00	0,00
2026	1 190 000,00	1 190 000,00	0,00	0,00	0,00	0,00	0,00
2027	1 190 000,00	1 190 000,00	0,00	0,00	0,00	0,00	0,00
2028	1 190 000,00	1 190 000,00	0,00	0,00	0,00	0,00	0,00
2029	1 190 000,00	1 190 000,00	0,00	0,00	0,00	0,00	0,00
2030	1 190 000,00	1 190 000,00	0,00	0,00	0,00	0,00	0,00
2031	1 200 000,00	1 200 000,00	0,00	0,00	0,00	0,00	0,00
2032	1 200 000,00	1 200 000,00	0,00	0,00	0,00	0,00	0,00
2033	1 250 000,00	1 250 000,00	0,00	0,00	0,00	0,00	0,00
2034	1 240 000,00	1 240 000,00	0,00	0,00	0,00	0,00	0,00

6) W pozycji wykazuje się w szczególności wyłączenia wynikające z art. 36 ustawy z dnia 7 grudnia 2012 r. o zmianie niektórych ustaw w związku z realizacją ustawy budżetowej (Dz.U. poz. 1456 oraz z 2013 r. poz. 1199) oraz kwoty wykupu obligacji przychodowych

Wyszczególnienie	Kwota długu <sup>x</sup>	Kwota zobowiązań wynikających z przejęcia przez jednostkę samorządu terytorialnego zobowiązań po likwidowanych i przekształcanych jednostkach zaliczanych do sektora finansów publicznych	Relacja zrównowazenia wydatków bieżących, o której mowa w art. 242 ustawy	
			Różnica między dochodami bieżącymi a wydatkami bieżącymi	Różnica między dochodami bieżącymi, skorygowanymi o środki <sup>7)</sup> a wydatkami bieżącymi, pomniejszonymi o wydatki <sup>8)</sup>
Lp	6	7	8.1	8.2
Formuła			[1.1] - [2.1]	[1.1] + [4.1] + [4.2] - ([2.1] + [2.2])
Wykonanie 2013	20 115 250,00	0,00	2 968 933,69	3 544 610,27
Wykonanie 2014	19 715 250,00	0,00	2 324 985,23	3 691 362,59
Plan 3 kw. 2015	19 505 250,00	0,00	853 436,00	2 636 673,00
Wykonanie 2015	19 505 250,00	0,00	2 111 015,70	4 019 660,94
2016	19 080 000,00	0,00	2 849 403,00	3 082 114,00
2017	18 580 000,00	0,00	3 226 534,00	3 226 534,00
2018	18 260 000,00	0,00	4 071 296,00	4 071 296,00
2019	17 390 000,00	0,00	4 914 764,00	4 914 764,00
2020	16 420 000,00	0,00	5 753 200,00	5 753 200,00
2021	15 380 000,00	0,00	6 582 654,00	6 582 654,00
2022	14 320 000,00	0,00	7 339 713,00	7 339 713,00
2023	13 220 000,00	0,00	8 013 790,00	8 013 790,00
2024	12 030 000,00	0,00	8 530 868,00	8 530 868,00
2025	10 840 000,00	0,00	8 874 634,00	8 874 634,00
2026	9 650 000,00	0,00	8 761 457,00	8 781 457,00
2027	8 460 000,00	0,00	8 502 051,00	8 502 051,00
2028	7 270 000,00	0,00	8 227 548,00	8 227 548,00
2029	6 080 000,00	0,00	7 937 416,00	7 937 416,00
2030	4 890 000,00	0,00	7 631 105,00	7 631 105,00
2031	3 690 000,00	0,00	7 308 051,00	7 308 051,00
2032	2 490 000,00	0,00	6 981 156,00	6 981 156,00
2033	1 240 000,00	0,00	6 637 007,00	6 637 007,00
2034	0,00	0,00	6 275 012,00	6 275 012,00

7) Skorygowanie o środki określone w przepisach dotyczy w szczególności powiększenia o nadwyżkę budżetową z lat ubiegłych, zgodnie z art. 242 ustawy.

8) Pomniejszenie wydatków bieżących, zgodnie z art. 36 ust. 1 pkt 1 ustawy z dnia 7 grudnia 2012 r. o zmianie niektórych ustaw w związku z realizacją ustawy budżetowej, dotyczy lat 2013-2015.



Wyszczególnienie	Przeznaczenie prognozowanej nadwyżki budżetowej <sup>10)</sup>	Informacje uzupełniające o wybranych rodzajach wydatków budżetowych										
		w tym na		z tego:						Wydatki inwestycyjne kontynuowane <sup>12)</sup>	Nowe wydatki inwestycyjne <sup>13)</sup>	Wydatki majątkowe w formie dotacji
		Splaty kredytów, pożyczek i wykup papierów wartościowych	Wydatki bieżące na wynagrodzenia i składki od nich naliczane	Wydatki związane z funkcjonowaniem organów jednostki samorządu terytorialnego <sup>11)</sup>	Wydatki objęte limitem, o którym mowa w art. 226 ust. 3 pkt 4 ustawy	bieżące	majątkowe	Wydatki inwestycyjne kontynuowane <sup>12)</sup>				
Łp	10	10.1	11.1	11.2	11.3	11.3.1	11.3.2	11.4	11.5	11.6		
Formuła					[11.3.1] + [11.3.2]							
Wykonanie 2013	0,00	0,00	29 915 388,38	5 461 233,98	2 074 910,46	1 869 521,88	205 388,58	52 331,58	5 158 703,00	741 277,00		
Wykonanie 2014	0,00	0,00	31 474 969,34	5 787 301,04	2 700 135,69	2 006 771,54	693 364,15	0,00	5 691 944,11	863 924,73		
Plan 3 kw 2015	0,00	0,00	31 073 384,00	6 009 355,00	2 030 828,00	1 834 258,00	196 570,00	0,00	8 366 115,00	415 670,00		
Wykonanie 2015	0,00	0,00	31 335 990,69	5 834 201,20	1 553 375,19	1 364 293,39	189 081,80	0,00	8 488 112,11	408 061,05		
2016	192 539,00	192 539,00	32 404 726,00	6 128 922,00	2 435 774,00	939 653,00	1 496 121,00	0,00	9 197 104,00	669 341,00		
2017	500 000,00	500 000,00	31 242 715,00	6 534 360,00	2 936 305,00	2 388 807,00	547 498,00	0,00	4 109 536,00	116 998,00		
2018	320 000,00	320 000,00	31 789 033,00	6 697 719,00	1 340 121,00	663 128,00	676 993,00	0,00	5 134 298,00	116 998,00		
2019	870 000,00	870 000,00	32 583 758,00	6 865 162,00	50 000,00	0,00	50 000,00	0,00	4 044 764,00	0,00		
2020	970 000,00	970 000,00	32 838 352,00	7 036 791,00	0,00	0,00	0,00	0,00	4 783 200,00	0,00		
2021	1 040 000,00	1 040 000,00	33 333 310,00	7 212 711,00	0,00	0,00	0,00	0,00	5 542 654,00	0,00		
2022	1 060 000,00	1 060 000,00	33 889 143,00	7 393 029,00	0,00	0,00	0,00	0,00	6 279 713,00	0,00		
2023	1 100 000,00	1 100 000,00	34 366 372,00	7 577 855,00	0,00	0,00	0,00	0,00	6 913 790,00	0,00		
2024	1 190 000,00	1 190 000,00	34 965 531,00	7 767 301,00	0,00	0,00	0,00	0,00	7 340 868,00	0,00		
2025	1 190 000,00	1 190 000,00	35 345 537,00	7 961 483,00	0,00	0,00	0,00	0,00	7 684 634,00	0,00		
2026	1 190 000,00	1 190 000,00	35 752 475,00	8 160 521,00	0,00	0,00	0,00	0,00	7 571 457,00	0,00		
2027	1 190 000,00	1 190 000,00	36 035 515,00	8 364 534,00	0,00	0,00	0,00	0,00	7 312 051,00	0,00		
2028	1 190 000,00	1 190 000,00	36 310 362,00	8 573 647,00	0,00	0,00	0,00	0,00	7 037 548,00	0,00		
2029	1 190 000,00	1 190 000,00	36 897 275,00	8 587 988,00	0,00	0,00	0,00	0,00	6 747 416,00	0,00		
2030	1 190 000,00	1 190 000,00	37 161 972,00	9 007 688,00	0,00	0,00	0,00	0,00	6 441 105,00	0,00		
2031	1 200 000,00	1 200 000,00	37 753 933,00	9 232 880,00	0,00	0,00	0,00	0,00	6 108 051,00	0,00		
2032	1 200 000,00	1 200 000,00	38 344 781,00	9 463 702,00	0,00	0,00	0,00	0,00	5 781 156,00	0,00		
2033	1 250 000,00	1 250 000,00	38 941 716,00	9 700 295,00	0,00	0,00	0,00	0,00	5 387 007,00	0,00		
2034	1 240 000,00	1 240 000,00	39 399 557,00	9 942 802,00	0,00	0,00	0,00	0,00	5 035 012,00	0,00		

10) Przeznaczenie nadwyżki budżetowej. Inne niż splaty kredytów, pożyczek i wykup papierów wartościowych, wymaga określenia w objaśnieniach do wieloletniej prognozy finansowej.

11) W pozycji wykazuje się kwoty wydatków w ramach zadań własnych klasyfikowanych w dziale 750- Administracja publiczna w rozdziałach właściwych dla organów i urzędów jednostki samorządu terytorialnego (rozdziały od 75017 do 75023).

12) W pozycji wykazuje się wartość inwestycji rozpoczętych co najmniej w poprzednim roku budżetowym, którego dotyczy kolumna.

13) W pozycji wykazuje się wartość nowych inwestycji, które planuje się rozpocząć w roku, którego dotyczy kolumna

Wyszczególnienie	Finansowanie programów, projektów lub zadań realizowanych z udziałem środków, o których mowa w art. 5 ust. 1 pkt 2 i 3 ustawy								
	Dochody bieżące na programy, projekty lub zadania finansowane z udziałem środków, o których mowa w art. 5 ust. 1 pkt 2 i 3 ustawy	w tym:		Dochody majątkowe na programy, projekty lub zadania finansowane z udziałem środków, o których mowa w art. 5 ust. 1 pkt 2 i 3 ustawy	w tym:		Wydatki bieżące na programy, projekty lub zadania finansowane z udziałem środków, o których mowa w art. 5 ust. 1 pkt 2 i 3 ustawy	w tym:	
		środki określone w art. 5 ust. 1 pkt 2 ustawy	w tym:		środki określone w art. 5 ust. 1 pkt 2 ustawy	w tym:		finansowane środkami określonymi w art. 5 ust. 1 pkt 2 ustawy	Wydalki bieżące na realizację programu, projektu lub zadania wynikające wyłącznie z zawartych umów z podmiotem dysponującym środkami, o których mowa w art. 5 ust. 1 pkt 2 ustawy
			środki określone w art. 5 ust. 1 pkt 2 ustawy wynikające wyłącznie z zawartych umów na realizację programu, projektu lub zadania <sup>14)</sup>			środki określone w art. 5 ust. 1 pkt 2 ustawy wynikające wyłącznie z zawartych umów na realizację programu, projektu lub zadania			
Lp	12.1	12.1.1	12.1.1.1	12.2	12.2.1	12.2.1.1	12.3	12.3.1	12.3.2
Formuła									
Wykonanie 2013	1 736 567,72	1 508 359,94	1 508 359,94	52 331,58	44 481,83	44 481,83	1 869 521,88	1 597 819,50	1 597 819,50
Wykonanie 2014	2 148 096,31	1 991 875,99	1 991 875,99	646 850,00	646 850,00	646 850,00	2 008 771,54	1 735 591,04	1 644 860,37
Plan 3 kw. 2015	1 394 850,00	1 352 459,00	1 352 459,00	0,00	0,00	0,00	1 832 657,00	1 678 716,00	1 678 716,00
Wykonanie 2015	937 006,99	908 924,16	908 924,16	0,00	0,00	0,00	1 364 293,39	1 250 191,77	1 250 191,77
2016	945 790,00	892 255,00	892 255,00	1 199 880,00	1 190 160,00	1 190 160,00	939 653,00	859 988,00	859 988,00
2017	234 757,00	234 757,00	234 757,00	0,00	0,00	0,00	234 757,00	234 757,00	0,00
2018	0,00	0,00	0,00	0,00	0,00	0,00	0,00	0,00	0,00
2019	0,00	0,00	0,00	0,00	0,00	0,00	0,00	0,00	0,00
2020	0,00	0,00	0,00	0,00	0,00	0,00	0,00	0,00	0,00
2021	0,00	0,00	0,00	0,00	0,00	0,00	0,00	0,00	0,00
2022	0,00	0,00	0,00	0,00	0,00	0,00	0,00	0,00	0,00
2023	0,00	0,00	0,00	0,00	0,00	0,00	0,00	0,00	0,00
2024	0,00	0,00	0,00	0,00	0,00	0,00	0,00	0,00	0,00
2025	0,00	0,00	0,00	0,00	0,00	0,00	0,00	0,00	0,00
2026	0,00	0,00	0,00	0,00	0,00	0,00	0,00	0,00	0,00
2027	0,00	0,00	0,00	0,00	0,00	0,00	0,00	0,00	0,00
2028	0,00	0,00	0,00	0,00	0,00	0,00	0,00	0,00	0,00
2029	0,00	0,00	0,00	0,00	0,00	0,00	0,00	0,00	0,00
2030	0,00	0,00	0,00	0,00	0,00	0,00	0,00	0,00	0,00
2031	0,00	0,00	0,00	0,00	0,00	0,00	0,00	0,00	0,00
2032	0,00	0,00	0,00	0,00	0,00	0,00	0,00	0,00	0,00
2033	0,00	0,00	0,00	0,00	0,00	0,00	0,00	0,00	0,00
2034	0,00	0,00	0,00	0,00	0,00	0,00	0,00	0,00	0,00

14) W pozycji 12.1.1.1, 12.2.1.1, 12.3.2, 12.4.2., 12.5.1, 12.6.1, 12.7.1 oraz 12.8.1. wykazuje się wyłącznie kwoty wynikające z umów na realizację programu, projektu lub zadania zawartych na dzień uchwalenia prognozy, a nieplanowanych do zawarcia w okresie prognozy.

Wyszczególnienie	Wydanki majątkowe na programy, projekty lub zadania finansowane z udziałem środków, o których mowa w art. 5 ust. 1 pkt 2 i 3 ustawy	w tym:		Wydanki majątkowe na realizację programu, projektu lub zadania wynikające wyłącznie z zawartych umów z podmiotem dysponującym środkami, o których mowa w art. 5 ust. 1 pkt 2 ustawy	Wydanki na wkład krajowy w związku z umową na realizację programu, projektu lub zadania finansowanego z udziałem środków, o których mowa w art. 5 ust. 1 pkt 2 ustawy bez względu na stopień finansowania tymi środkami	w tym:		Przychody z tytułu kredytów, pożyczek, emisji papierów wartościowych powstałe w związku z umową na realizację programu, projektu lub zadania finansowanego z udziałem środków, o których mowa w art. 5 ust. 1 pkt 2 ustawy bez względu na stopień finansowania tymi środkami	w tym:	
		finansowane środkami określonymi w art. 5 ust. 1 pkt 2 ustawy				w związku z już zawartą umową na realizację programu, projektu lub zadania			w związku z już zawartą umową na realizację programu, projektu lub zadania	
Lp	12.4	12.4.1	12.4.2	12.5	12.5.1	12.6	12.6.1	12.7	12.7.1	
Formuła										
Wykonanie 2013	205 388,58	44 481,83	44 481,83	432 609,13	432 609,13	0,00	0,00	0,00	0,00	
Wykonanie 2014	693 364,15	602 113,00	602 113,00	91 251,15	91 251,15	87 756,00	87 756,00	0,00	0,00	
Plan 3 kw 2015	196 570,00	46 639,00	46 639,00	305 475,00	305 475,00	182 274,00	182 274,00	0,00	0,00	
Wykonanie 2015	141 541,97	0,00	0,00	255 643,58	255 643,58	132 442,62	132 442,62	0,00	0,00	
2016	1 544 721,00	1 190 160,00	1 190 160,00	434 227,00	434 227,00	434 227,00	434 227,00	0,00	0,00	
2017	116 998,00	0,00	0,00	0,00	0,00	0,00	0,00	0,00	0,00	
2018	564 998,00	0,00	0,00	0,00	0,00	0,00	0,00	0,00	0,00	
2019	50,00	0,00	0,00	0,00	0,00	0,00	0,00	0,00	0,00	
2020	0,00	0,00	0,00	0,00	0,00	0,00	0,00	0,00	0,00	
2021	0,00	0,00	0,00	0,00	0,00	0,00	0,00	0,00	0,00	
2022	0,00	0,00	0,00	0,00	0,00	0,00	0,00	0,00	0,00	
2023	0,00	0,00	0,00	0,00	0,00	0,00	0,00	0,00	0,00	
2024	0,00	0,00	0,00	0,00	0,00	0,00	0,00	0,00	0,00	
2025	0,00	0,00	0,00	0,00	0,00	0,00	0,00	0,00	0,00	
2026	0,00	0,00	0,00	0,00	0,00	0,00	0,00	0,00	0,00	
2027	0,00	0,00	0,00	0,00	0,00	0,00	0,00	0,00	0,00	
2028	0,00	0,00	0,00	0,00	0,00	0,00	0,00	0,00	0,00	
2029	0,00	0,00	0,00	0,00	0,00	0,00	0,00	0,00	0,00	
2030	0,00	0,00	0,00	0,00	0,00	0,00	0,00	0,00	0,00	
2031	0,00	0,00	0,00	0,00	0,00	0,00	0,00	0,00	0,00	
2032	0,00	0,00	0,00	0,00	0,00	0,00	0,00	0,00	0,00	
2033	0,00	0,00	0,00	0,00	0,00	0,00	0,00	0,00	0,00	
2034	0,00	0,00	0,00	0,00	0,00	0,00	0,00	0,00	0,00	

15) Przez program, projekt lub zadanie finansowane w co najmniej 60% środkami, o których mowa w art. 5 ust. 1 pkt 2 ustawy, należy rozumieć także taki program, projekt lub zadanie przynoszące dochód, dla których poziom finansowania ze środków, o których mowa w art. 5 ust. 1 pkt 2 ustawy, ustala się po odliczeniu zdyskontowanego dochodu obliczanego zgodnie z przepisami Unii Europejskiej dotyczącymi takiego programu, projektu lub zadania.

Wyszczególnienie	Kwoty dotyczące przejęcia i spłaty zobowiązań po samodzielnych publicznych zakładach opieki zdrowotnej oraz pokrycia ujemnego wyniku									
	Przychody z tytułu kredytów, pożyczek, emisji papierów wartościowych powstałe w związku z zawartą po dniu 1 stycznia 2013 r. umową na realizację programu, projektu lub zadania finansowanego w całości lub części z dotacji, o których mowa w art. 5 ust. 1 pkt 2 ustawy	w tym		Kwota zobowiązań wynikających z przejęcia przez jednostkę samorządu terytorialnego zobowiązań po likwidowanych i przekształcanych samodzielnych zakładach opieki zdrowotnej	Dochody budżetowe z tytułu dotacji celowej z budżetu państwa, o której mowa w art. 196 ustawy z dnia 15 kwietnia 2011 r. o działalności leczniczej (Dz. U. z 2013 r. poz. 217, z późn. zm.)	Wysokość zobowiązań podlegających umorzeniu, o którym mowa w art. 190 ustawy o działalności leczniczej	Wydatki na spłatę przejętych zobowiązań samodzielnego publicznego zakładu opieki zdrowotnej przekształconego na zasadach określonych w przepisach o działalności leczniczej	Wydatki na spłatę przejętych zobowiązań samodzielnego publicznego zakładu opieki zdrowotnej likwidowanego na zasadach określonych w przepisach o działalności leczniczej	Wydatki na spłatę zobowiązań samodzielnego publicznego zakładu opieki zdrowotnej przejętych do końca 2011 r. na podstawie przepisów o zakładach opieki zdrowotnej	Wydatki bieżące na pokrycie ujemnego wyniku finansowego samodzielnego publicznego zakładu opieki zdrowotnej
			w związku z już zawartą umową na realizację programu, projektu lub zadania							
Lp	12.8	12.8.1	13.1	13.2	13.3	13.4	13.5	13.6	13.7	
Formuła										
Wykonanie 2013	0,00	0,00	0,00	0,00	0,00	0,00	0,00	0,00	0,00	
Wykonanie 2014	0,00	0,00	0,00	0,00	0,00	0,00	0,00	0,00	0,00	
Plan 3 kw. 2015	0,00	0,00	0,00	0,00	0,00	0,00	0,00	0,00	156 274,00	
Wykonanie 2015	0,00	0,00	0,00	0,00	0,00	0,00	0,00	0,00	156 273,11	
2016	0,00	0,00	0,00	0,00	0,00	0,00	0,00	0,00	188 606,00	
2017	0,00	0,00	0,00	0,00	0,00	0,00	0,00	0,00	0,00	
2018	0,00	0,00	0,00	0,00	0,00	0,00	0,00	0,00	0,00	
2019	0,00	0,00	0,00	0,00	0,00	0,00	0,00	0,00	0,00	
2020	0,00	0,00	0,00	0,00	0,00	0,00	0,00	0,00	0,00	
2021	0,00	0,00	0,00	0,00	0,00	0,00	0,00	0,00	0,00	
2022	0,00	0,00	0,00	0,00	0,00	0,00	0,00	0,00	0,00	
2023	0,00	0,00	0,00	0,00	0,00	0,00	0,00	0,00	0,00	
2024	0,00	0,00	0,00	0,00	0,00	0,00	0,00	0,00	0,00	
2025	0,00	0,00	0,00	0,00	0,00	0,00	0,00	0,00	0,00	
2026	0,00	0,00	0,00	0,00	0,00	0,00	0,00	0,00	0,00	
2027	0,00	0,00	0,00	0,00	0,00	0,00	0,00	0,00	0,00	
2028	0,00	0,00	0,00	0,00	0,00	0,00	0,00	0,00	0,00	
2029	0,00	0,00	0,00	0,00	0,00	0,00	0,00	0,00	0,00	
2030	0,00	0,00	0,00	0,00	0,00	0,00	0,00	0,00	0,00	
2031	0,00	0,00	0,00	0,00	0,00	0,00	0,00	0,00	0,00	
2032	0,00	0,00	0,00	0,00	0,00	0,00	0,00	0,00	0,00	
2033	0,00	0,00	0,00	0,00	0,00	0,00	0,00	0,00	0,00	
2034	0,00	0,00	0,00	0,00	0,00	0,00	0,00	0,00	0,00	



Wyszczególnienie	Dane uzupełniające o dług i jego spłacie						Wynik operacji niekasowych wpływających na kwotę długu ( m.in umorzenia, różnice kursowe) <sup>x</sup>
	Spłaty rat kapitałowych oraz wykup papierów wartościowych, o których mowa w pkt. 5.1., wynikające wyłącznie z tytułu zobowiązań już zaciągniętych <sup>x</sup>	Kwota długu, którego planowana spłata dokona się z wydatków budżetu <sup>x</sup>	Wydatki zmniejszające dług <sup>x</sup>	w tym:			
				spłata zobowiązań wymagalnych z lat poprzednich, innych niż w poz. 14.3.3 <sup>x</sup>	związane z umowami zaliczanymi do tytułów dłużnych wliczanych do państwowego długu publicznego	wypłaty z tytułu wymagalnych poręczeń i gwarancji <sup>x</sup>	
Lp	14.1	14.2	14.3	14.3.1	14.3.2	14.3.3	14.4
Formuła							
Wykonanie 2013	794 550,00	0,00	0,00	0,00	0,00	0,00	0,00
Wykonanie 2014	400 000,00	0,00	0,00	0,00	0,00	0,00	0,00
Plan 3 kw. 2015	210 000,00	0,00	0,00	0,00	0,00	0,00	0,00
Wykonanie 2015	210 000,00	0,00	0,00	0,00	0,00	0,00	0,00
2016	425 250,00	0,00	0,00	0,00	0,00	0,00	0,00
2017	500 000,00	0,00	0,00	0,00	0,00	0,00	0,00
2018	320 000,00	0,00	0,00	0,00	0,00	0,00	0,00
2019	870 000,00	0,00	0,00	0,00	0,00	0,00	0,00
2020	970 000,00	0,00	0,00	0,00	0,00	0,00	0,00
2021	1 040 000,00	0,00	0,00	0,00	0,00	0,00	0,00
2022	1 060 000,00	0,00	0,00	0,00	0,00	0,00	0,00
2023	1 100 000,00	0,00	0,00	0,00	0,00	0,00	0,00
2024	1 190 000,00	0,00	0,00	0,00	0,00	0,00	0,00
2025	1 190 000,00	0,00	0,00	0,00	0,00	0,00	0,00
2026	1 190 000,00	0,00	0,00	0,00	0,00	0,00	0,00
2027	1 190 000,00	0,00	0,00	0,00	0,00	0,00	0,00
2028	1 190 000,00	0,00	0,00	0,00	0,00	0,00	0,00
2029	1 190 000,00	0,00	0,00	0,00	0,00	0,00	0,00
2030	1 190 000,00	0,00	0,00	0,00	0,00	0,00	0,00
2031	1 200 000,00	0,00	0,00	0,00	0,00	0,00	0,00
2032	1 200 000,00	0,00	0,00	0,00	0,00	0,00	0,00
2033	1 250 000,00	0,00	0,00	0,00	0,00	0,00	0,00
2034	1 240 000,00	0,00	0,00	0,00	0,00	0,00	0,00

\* Informacja o spełnieniu wskaźnika spłaty zobowiązań określonego w art. 243 ustawy po uwzględnieniu zobowiązań związku współtworzonego przez jednostkę samorządu terytorialnego, oraz po uwzględnieniu ustawowych wyłączeń zostanie automatycznie wygenerowana przez aplikację wskazaną przez Ministra Finansów, o której mowa w § 4 ust. 1 rozporządzenia Ministra Finansów z dnia 10 stycznia 2013 r. w sprawie wieloletniej prognozy finansowej jednostki samorządu terytorialnego (Dz. U. poz. 86, z późn. zm.). Automatyyczne wyłączenia danych na podstawie wartości historycznych i prognozowanych przez jednostkę samorządu terytorialnego dotyczą w szczególności także poz. 9.6.-9.6.1 i pozycji z sekcji nr 16.

\*\* Należy wskazać jedną z następujących podstaw prawnych: art. 240a ust. 4 / art. 240a ust. 8 / art. 240b ustawy określającą procedurę jaką objęta jest jednostka samorządu terytorialnego.

x - pozycje oznaczone symbolem „x” sporządza się na okres, na który zaciągnięto oraz planuje się zaciągnąć zobowiązania dłużne (prognoza kwoty długu). Okres ten nie podlega wydłużeniu w sytuacji planowania wydatków z tytułu niewymagalnych poręczeń i gwarancji. W przypadku planowania wydatków z tytułu niewymagalnych poręczeń i gwarancji w okresie dłuższym niż okres, na który zaciągnięto oraz planuje się zaciągnąć zobowiązania dłużne, informację o wydatkach z tytułu niewymagalnych poręczeń i gwarancji, wykraczających poza wspomniany okres, należy zamieścić w objaśnieniach do wieloletniej prognozy finansowej. W przypadku, gdy kwoty wydatków wynikające z limitów wydatków na przedsięwzięcia wykraczają poza okres prognozy kwoty długu to pozycje oznaczone symbolem „x” sporządza się do ostatniego roku, na który ustalono limit wydatków na realizację przedsięwzięć

16) Pozycje sekcji 15 są wykazywane wyłącznie przez jednostki samorządu terytorialnego emitujące obligacje przychodowe.

17) Pozycje sekcji 16 wykazują wyłącznie jednostki objęte procedurą wynikającą z art. 240a lub art. 240b ustawy

**STAROSTA**  
*Jan Laskowski*