

UCHWAŁA Nr 112, 25. 2015
ZARZĄDU POWIATU W SIERPCU
z dnia 23 czerwca 2015 r.

w sprawie wniesienia pod obrady Rady Powiatu w Sierpcu projektu uchwały w sprawie zatwierdzenia sprawozdania finansowego Samodzielnego Publicznego Zespołu Zakładów Opieki Zdrowotnej w Sierpcu za 2014 rok

Na podstawie art. 32 ust. 1 i ust. 2 pkt 1 ustawy z dnia 5 czerwca 1998 r. o samorządzie powiatowym (Dz. U. z 2013 r. poz.595 z późn. zm.) oraz § 85 ust. 1 pkt 2 i § 101 ust. 1 Statutu Powiatu Sierpeckiego (Dz. Urz. Woj. Maz. z 2011 r. Nr 78, poz. 2488 z późn. zm.) uchwała się, co następuje:

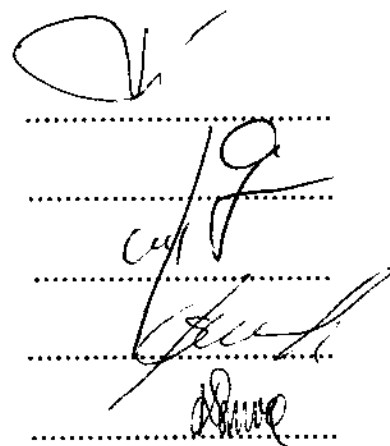
§ 1. Po zapoznaniu się z „Opinią niezależnego biegłego rewidenta dotyczącą sprawozdania finansowego dla SPZZOZ w Sierpcu za okres od 01.01.2014 do 31.12.2014 roku” oraz po dokonaniu analizy sprawozdania finansowego Samodzielnego Publicznego Zespołu Zakładów Opieki Zdrowotnej w Sierpcu za 2014 rok – wnosi się pod obrady Rady Powiatu w Sierpcu projekt uchwały w sprawie zatwierdzenia sprawozdania finansowego Samodzielnego Publicznego Zespołu Zakładów Opieki Zdrowotnej w Sierpcu za 2014 rok, w brzmieniu stanowiącym załącznik do niniejszej uchwały.

§ 2. Wykonanie uchwały powierza się Przewodniczącemu Zarządu.

§ 3. Uchwała wchodzi w życie z dniem podjęcia.

Zarząd:

1. Jan Laskowski – Przewodniczący
2. Juliusz Gorzkoś – członek
3. Sławomir Olejniczak - członek
4. Stanisław Pawłowski - członek
5. Krystyna Siwiec – członek


.....
.....
.....
.....
.....

UCHWAŁA Nr 2015
RADY POWIATU W SIERPCU
z dnia 2015 r.

w sprawie zatwierdzenia sprawozdania finansowego Samodzielnego Publicznego Zespołu Zakładów Opieki Zdrowotnej w Sierpcu za 2014 rok

Na podstawie art. 9 ust. 1 i art. 12 ust.11 ustawy z dnia 5 czerwca 1998 r. o samorządzie powiatowym (Dz. U. z 2013 r. poz.595 z późn. zm.) oraz § 12 ust.1 i § 13 ust.17 Statutu Powiatu Sierpeckiego (Dz. Urz. Woj. Maz. z 2011 r. Nr 78, poz. 2488 z późn. zm.) w związku z art. 53 ust.1 ustawy z dnia 29 września 1994 r. o rachunkowości (Dz. U. z 2013 r. poz. 330 z późn. zm.) oraz art. 121 ust. 1, 3, 4 pkt 2 i 3 ustawy z dnia 15 kwietnia 2011 r. o działalności leczniczej (Dz. U. z 2013 r. poz. 217 z późn. zm.) uchwala się, co następuje:

§ 1. Po zapoznaniu się z „Opinią niezależnego biegłego rewidenta dotyczącą sprawozdania finansowego dla SPZZOZ w Sierpcu za okres od 01.01.2014 roku do 31.12.2014 roku”, zatwierdza się sprawozdanie finansowe Samodzielnego Publicznego Zespołu Zakładów Opieki Zdrowotnej w Sierpcu za 2014 rok, obejmujące:

- 1) sprawozdanie o przychodach, kosztach i wyniku finansowym SPZZOZ w Sierpcu za 2014 rok,
- 2) wprowadzenie do sprawozdania finansowego,
- 3) bilans na dzień 31 grudnia 2014 roku,
- 4) rachunek zysków i strat za 2014 rok,
- 5) zestawienie zmian w funduszu własnym,
- 6) rachunek przepływów pieniężnych za okres od 01.01.2014 roku do 31.12.2014 roku,
- 7) informację dodatkową,

stanowiące załącznik do niniejszej uchwały.

§ 2. Wykonanie uchwały powierza się Zarządowi Powiatu w Sierpcu.

§ 3. Uchwała wchodzi w życie z dniem podjęcia.

RADCA PRZEWY
Józef Suski

Stowarzyszenie "Klub..."
ul. ...
...
...

**SPRAWOZDANIE
O PRZYCHODACH, KOSZTACH
I WYNIKU FINANSOWYM
SPZZOZ W SIERPCU
ZA 2014 ROK**

I. ZATRUDNIENIE

Tabela nr 1: Realizacja planu zatrudnienia za 2014 r.

Lp.	Wyszczególnienie	Plan na 2014 r.	Stan na 31-12-2014 r.
1	Liczba etatów przeliczeniowych	273,15	275,15
2	Liczba osób zatrudnionych na umowach o świadczenie usług i zlecenia	76	63

II. KONTRAKTY Z NFZ ILOŚĆ USŁUG

Tabela nr 2: Realizacja planu kontraktów z NFZ za 2014 r. (punkty) - Szpital

Lp.	Nazwa oddziału	Kontrakt z NFZ plan punktów na 2014 r.	Wykonanie za 2014 r.	Stopień realizacji %
1	Oddział Pediatryczny	30.256	27.405,47	90,6
2	Oddział Neonatologiczny - hospitalizacja - N 20, N 24, N 25	50	12,50	35,0
		17.384	19.116	110,0
3	Oddział Ginekologiczno-Położniczy - hospitalizacja - N 01, N 20	25.242	20.336,64	80,6
		12.912	13.160	101,9
4	Oddział Chirurgii Ogólnej	77.267	79.170,08	102,5
5	Oddział Chorób Wewnętrznych	93.556	96.801,65	103,5
6	Oddział Anestezjologii i Intensywnej Terapii	18.222	23.629,55	129,7
7	Oddział Rehabilitacyjny	1.031.788	1.026.850,00	99,5
8	Ośrodek Rehabilitacji Diennej	245.004	243.670,00	99,5
9	Izba Przyjęć	365 dni	365	100

Cena punktu w Oddziałach Szpitala = 52,00 zł

Cena punktu w Oddziale Rehabilitacji = 1,15 zł

Cena punktu w Ośrodku Rehabilitacji Diennej = 1,10 zł

Izba Przyjęć – ryczałt dobowy = 3.820 zł.

Wykonanie kontraktu z NFZ za 2014 r. powinno kształtować się na poziomie 100% rocznego planu. W oddziałach takich jak: Chirurgicznym, Wewnętrznym, Anestezjologii i Intensywnej Terapii i Ośrodku Rehabilitacji Diennej, wskaźnik wykonania przekroczył poziom 100%.

Znaczący wzrost wykonania kontraktu z NFZ odnotowano w Oddziale Anestezjologii i Intensywnej Terapii (281.192,60 zł nadwykonania ponad plan), Chirurgicznym (98.960,16 zł), Wewnętrznym (168.773,80) łącznie nadwykonania na kwotę: 659.301,16 zł. Tak pozytywna tendencja była podstawą do wystąpienia z pismami o przesunięcia środków finansowych między zakresami w ramach umów.

W Oddziale Rehabilitacyjnym oraz Ośrodku Rehabilitacji Diennej również wykonano więcej niż 100% kontraktu rocznego (nadwykonania w kwocie: 7.414,60zł). Przekroczenie planu pokazuje pozytywną tendencję w kierunku rozwoju świadczeń rehabilitacyjnych i jest dowodem na to, że przeprowadzone działania adaptacyjno-modernizacyjne i zakup nowego sprzętu są skutecznym rozwiązaniem podniesienia jakości świadczeń oraz ich liczby w celu zmniejszenia kolejek oczekujących.

Tabela nr 3: Realizacja planu kontraktu z NFZ za 2014 r. (punkty) – poradnie specjalistyczne

Lp.	Nazwa poradni	Kontrakt z NFZ plan punktów na 2014 r.	Wykonanie za 2014 r.	Stopień realizacji %
1	Poradnia Alergologiczna	3.620	3.426,50	94,7
2	Poradnia Endokrynologiczna	5.909	6.326,00	107,1
3	Poradnia Gastroenterologiczna	7.039	6.975,50	102,6
4	Poradnia Kardiologiczna	18.052	14.775,50	81,8
5	Poradnia Dermatologiczna	25.372	26.956,00	106,2
6	Poradnia Neurologiczna	13.658	13.822,50	101,2
7	Poradnia Onkologiczna	7.453	6.219,50	83,4
8	Poradnia Gruźlicy i Chorób Płuc	9.547	9.942,50	104,1
9	Poradnia Reumatologiczna	4.348	4.226,00	97,2
10	Poradnia Neonatologiczna	2.990	3.105,50	103,9
11	Poradnia Ginekologiczno-Położnicza z badaniami cytologii	46.859	27.304,00	58,8
12	Poradnia Chirurgii Ogólnej	60.042	73.482,50	122,4
13	Poradnia Chirurgii Urazowo-Ortopedycznej	5.085	4.860,50	95,6
14	Poradnia Okulistyczna	10.804	11.881,00	110,0
15	Poradnia Otolaryngologiczna	5.500	4.747,00	86,3
16	Poradnia Zdrowia Psychicznego	12.125	9.742,00	80,3
17	Poradnia Uzależnienia i Współuzależnienia od Alkoholu	16.395	15.171,00	92,5
18	Poradnia Urologiczna	5.737	4.803,50	83,7
19	Poradnia Diabetologiczna	4.210	3.296,00	78,3
Razem		264.745	251.063	94,8

Plan punktów w poradniach specjalistycznych wykonano na poziomie 94,8%. Poradnie, które wykonały usługi ponad plan to: Poradnia Endokrynologiczna, Gastroenterologiczna, Dermatologiczna, Neurologiczna, Gruźlicy i Chorób Płuc, Neonatologiczna, Chirurgiczna, Okulistyczna. W związku z tym, SPZZOZ wystosował do NFZ pisma o przesunięcia środków. Wartość nadwykonań za 2014 r. w Poradni Specjalistycznej wyniosła 163.260,10zł.

Tabela nr 4: Realizacja planu kontraktu z NFZ za 2014 r. (punkty) – świadczenia kosztochłonne

Lp.	Wyszczególnienie	Kontrakt z NFZ plan punktów na 2014 r.	Wykonanie za 2014 r.	Stopień realizacji %
1	Badania endoskopowe przewodu pokarmowego- gastroskopia	4.635	5.883	126,9

Wykonanie punktów przekroczyło zakładany poziom 100% o 26,9%. Wartość nadwykonań za 2014 r. wynosi: 10.242,00zł.

Tabela nr 5: Realizacja planu kontraktu z NFZ za 2014 r. (punkty) – Stomatologia

Lp.	Wyszczególnienie	Kontrakt z NFZ plan punktów na 2014 r.	Wykonanie za 2014 r.	Stopień realizacji %
1	Poradnia Stomatologiczna	324.000	340.147	105,0

Wykonanie punktów w Poradni Stomatologicznej przekroczyło zakładany 100% poziom o 5 %. Wartość nadwykonań to kwota: 7.289,94zł.

Tabela nr 6: Realizacja planu kontraktu z NFZ za 2014 r. - Podstawowa Opieka Zdrowotna

Lp	Wyszczególnienie	Plan pacjentów na 2014 r.	Wykonanie za 2014 r.	Stopień realizacji %
1	Podstawowa Opieka Zdrowotna	*5.000	4.896	97,9

Objaśnienie: * Ilość deklaracji wyboru lekarza

W Podstawowej Opiece Zdrowotnej liczbę pacjentów oszacowano na podstawie złożonych deklaracji o korzystaniu z naszej placówki oraz pozytywnego trendu, jaki dostrzegamy w kolejnych miesiącach działalności. Sytuacja jest zadawalająca. W porównaniu z 2013 r. przybyło 375 deklaracji.

III. PRZYCHODY

Tabela nr 7: Realizacja planu przychodów za 2014 r. - z odpłatnych świadczeń medycznych poza NFZ

Lp.	Wyszczególnienie	Planowana wartość w zł na 2014	Wykonanie za 2014 r.	Stopień realizacji %
-----	------------------	--------------------------------	----------------------	----------------------

		r.		
1	Odpłatne świadczenia medyczne hospitalizacje, porady, badania diagnostyczne i inne	760.000,00	686.938,97	90,4
2	Poradnia Medycyny Pracy + badania dla zakładów pracy	55.000,00	33.283,00	60,5
3	Turystyka medyczna (pacjenci zagraniczni)	50.000,00	1.872,00	3,7
4	Badania kliniczne	90.000,00		
	Razem	955.000,00	722.093,97	75,6

Odpłatne świadczenia medyczne wykonano na poziomie 75,6 % czyli mniej od zakładanego poziomu o 24,4 %.

Tabela nr 8: Realizacja planu przychodów za 2014 r. - ze świadczeń niemedycezych

Lp.	Wyszczególnienie	Planowana wartość na 2014 r.	Wykonanie za 2014 r.	Stopień realizacji %
1	Czynsze, dzierżawy, inne	80.000,00	68.133,3	85,2
2	Przychody finansowe	5.000,00	2.885,02	57,7
3	Pozostałe przychody operacyjne	700.000,00	747.271,44	106,8
	Razem	785.000,00	818.289,8	104,2

Przychody ze świadczeń niemedycezych zostały wykonane w 104,2 %, czyli o 4,2 % więcej niż zakładano w planie finansowym na 2014 r.

Tabela nr 9: Realizacja planu przychodów ogółem za 2014 r.

Lp.	Wyszczególnienie	Plan na 2014 r.	Wykonanie za 2014 r.	Stopień realizacji %
1	Leczenie szpitalne- oddziały	15.688.528,00	15.935.083,40	101,6
2	Rehabilitacja stacjonarna i dzienna	1.456.060,60	1.441.499,90	99,0
3	Lecznictwo specjalistyczne- poradnie	2.251.375,40	2.158.493,20	95,9
4	Opieka Psychiatryczna i Leczenia Uzależnień	256.680,00	224.217,00	87,4
5	Stomatologia	330.480,00	342.381,36	103,6
6	Badania endoskopowe przewodu pokarmowego - gastroscopia	41.715,00	52.947,00	126,9
7	Podstawowa Opieka Zdrowotna	850.000,00	884.467,96	104,1
	Razem kontrakt z NFZ wg umów	20.874.839,00	21.039.089,82	100,8
8	Przychody z odpłatnych świadczeń medycznych poza NFZ	955.000,00	722.093,97	75,6
9	Przychody ze świadczeń niemedycezych	785.000,00	818.289,76	104,2
	Przychody ogółem	22.614.839,00	22.579.473,55	99,8

Wykonanie kontraktu z NFZ kształtuje się średnio na poziomie 100,8 %.

Pozycja 8 i 9 – opis pod tabelami: 7 i 8.

IV. KOSZTY

Tabela nr 10: Realizacja planu kosztów za 2014 r.

Lp.	Wyszczególnienie	Plan kosztów na 2014 r.	Wykonanie za 2014 r.	Stopień realizacji %	% wykonania kosztów ogółem
1	Zużycie materiałów i energii	2.800.000,00	2.754.859,89	98,4	11,75
2	Usługi obce w tym : - kontrakty lekarskie i techników rtg (koszty osobowe)	6.540.000,00	6.838.004,05 5.085.853,30	104,6	29,17
3	Podatki i opłaty (PFRON, podatek od nieruchomości)	225.000,00	213.837,00	95,0	0,91
4	Wynagrodzenia z tytułu umów o pracę i zlecenia	10.130.000,00	9.927.453,17	98,0	42,35
5	Ubezpieczenia społeczne i inne świadczenia na rzecz pracowników	2.150.000,00	2.138.237,15	99,5	9,12
6	Koszty reprezentacji i reklamy	11.000,00	4.083,85	37,1	0,02
7	Koszty krajowych podróży służbowych	22.000,00	30.132,47	137,0	0,13
8	Amortyzacja	635.000,00	704.328,65	110,9	3,00
9	Pozostałe koszty (m.in.ubezpieczenia majątku zakładu)	147.000,00	210.441,54	143,2	0,90
Razem koszty rodzajowe		22.660.000,00	22.821.377,77	100,7	97,35
10	Koszty finansowe	400.000,00	478.386,63	119,6	2,04
11	Pozostałe koszty operacyjne	60.000,00	140.310,91	233,9	0,61
Koszty ogółem		23.120.000,00	23.440.075,31	101,4	100,00

Objaśnienie do wykonania kosztów

Zużycie materiałów i energii: Zmniejszono koszty o 1,6% mimo wzrostu cen leków, sprzętu jednorazowego, odczynników i innych. Usługi obce: przekroczenie planu o 4,6% - zatrudnienie na umowach cywilno-prawnych lekarzy, wzrost ilości i wartości badań diagnostycznych obcych;

Koszty krajowych podróży służbowych: przekroczenie planu o 37% - ze względu na remont samochodu wyjazdy służbowe były realizowane za pomocą prywatnych samochodów pracowników.

Amortyzacja :przekroczono o 10,9 % ze względu na zakup nowego sprzętu. Pozostałe koszty rodzajowe przekroczono o 43,2% ze względu na odpisy pośmiertne.

Koszty finansowe : przekroczenie o 19,6 % ze względu na przesunięcie zapłaty za materiały i usługi, a tym samym naliczenia odsetek za zwłokę.

Pozostałe koszty operacyjne: Przekroczenie planu kosztów o 133,9% - renta odszkodowawcza dla byłego pacjenta Szpitala, koszty procesowe, korekty z NFZ za lata ubiegłe.

V. PRZYCHODY I KOSZTY WEDŁUG MIEJSC POWSTAWANIA

Tabela nr 11: Realizacja planu przychodów i kosztów SPZZOZ za 2014 r.

Lp.	Wyszczególnienie	Przychody	Koszty	Wynik
1	Lecznictwo stacjonarne	17.446.211,30	18.826.166,97	-1.379.955,67
2	Lecznictwo specjalistyczne i stomatologia	2.778.173,66	2.624.515,28	153.658,38
3	Podstawowa Opieka Zdrowotna	884.467,96	674.072,21	210.395,75
4	Usługi zewnętrzne	720.464,17	696.623,31	23.840,86
Wynik ze sprzedaży		21.829.317,09	22.821.377,77	-992.060,68
5	Przychody finansowe i koszty finansowe	2.885,02	478.386,63	-475.501,61
6	Pozostałe przychody operacyjne i pozostałe koszty operacyjne	747.271,44	140.310,91	606.960,53
Wynik finansowy		22.579.473,55	23.440.075,31	-860.601,76

Wynik finansowy za 2014 r. wynosi: -860.601,76 – zdeterminowany jest głównie stopniem realizacji kontraktu z NFZ np. Oddział Pediatryczny nie wykonano na kwotę 148.227,56 zł, Oddział Położniczo-Ginekologiczny - 255.078,72 zł, Poradnia Ginekologiczno Położnicza – 166.594,50zł, Onkologiczna – 14.802 zł, Kardiologiczna – 32.765 zł, Terapii i Uzależnień – 25.650 zł. Na powstałą stratę wpłynął również wzrost cen leków oraz wzrost cen usług medycznych. Sytuacja nasza nie należy do wyjątkowych i znana jest w innych szpitalach na terenie całego kraju. Od stycznia również powstały dodatkowe koszty związane ze wzrostem minimalnego wynagrodzenia za pracę, do kwoty 1.680,00zł. Podwyżkę wynagrodzenia otrzymało 42 pracowników, co stanowi miesięczny wzrost kosztów o około 4 tys. zł , rozpoczęto wypłatę pracownikom należności z tytułu ustawy z dnia 22 października 2010 roku o zmianie ustawy o zakładach opieki zdrowotnej („jeżeli nastąpił wzrost zobowiązań Narodowego Funduszu Zdrowia wobec SPZZOZ w stosunku do kwoty z poprzedniej umowy o udzielanie świadczeń medycznych, wówczas kierownik zakładu jest zobowiązany do przeznaczenia 40% tej kwoty na wzrost wynagrodzeń osób zatrudnionych w zakładzie”) oraz składki ZUS od wypłaconych wynagrodzeń. Dodatkowe koszty spowodowane są również trudnym okresem zimowym – większe zużycie energii cieplnej i elektrycznej. Istotna sprawa również jest taka, że cena za punkt ustalona przez NFZ nie uległa zmianie, zaś z nowym rokiem wystąpił wzrost kosztów, na które jednostka nie miała wpływu, a zobowiązana jest do sprostania powyższym wymogom. Prowadzone są działania mające na celu ograniczanie kosztów, np: korzystanie z usług obcych .

Niewykonanie kontraktu z NFZ za 2014 r. zmniejszyło przychody, jak przedstawiono poniżej:

Leczenie Szpitalne:	405.256,28
Ambulatoryjna Opieka Specjalistyczna:	256.103,80
Opieka Psychiatryczna i Leczenie Uzależnień:	44.352,00
Łącznie	705.712,081 zł.

Natomiast nadwykonania kontraktu z NFZ za 2014 r. wynoszą:

Leczenie Szpitalne:	651.886,56
Rehabilitacja Lecznicza:	7.414,60
Ambulatoryjna Opieka Specjalistyczna:	163.260,10
Ambulatoryjne Świadczenia Diagnostyczne Kosztochłonne:	10.242,00
Stomatologia:	7.289,94
Łącznie	840.093,20 zł

Tabela nr 12: Realizacja planu przychodów i kosztów SPZZOZ za 2014 r.

Lp.	Wyszczególnienie	PRZYCHODY			KOSZTY		
		Plan przychodów na 2014 r.	Wykonanie za 2014 r.	Stopień realizacji i %	Plan kosztów na 2014 r.	Wykonanie za 2014 r.	Stopień realizacji %
1	Lecznictwo stacjonarne	17.266.303,60	17.446.211,30	101,0	18.330.000,00	18.826.166,97	102,7
2	Lecznictwo specjalistyczne i stomatologia	2.876.535,40	2.778.173,66	96,6	2.730.000,00	2.624.515,28	96,1
3	Podstawowa Opieka Zdrowotna	850.000,00	884.467,96	104,1	750.000,00	674.072,21	89,9
4	Usługi zewnętrzne z Poradnią Medycyny Pracy	917.000,00	720.464,17	78,6	850.000,00	696.623,31	82,0
Wynik ze sprzedaży		21.909.839,00	21.829.317,09	99,6	22.660.000,00	22.821.377,77	100,7
5	Przychody finansowe i koszty finansowe	5.000,00	2.885,02	57,7	400.000,00	478.386,63	119,6
6	Pozostałe przychody operacyjne i pozostałe koszty operacyjne (bez środków finansowych na lekarza rezed. i staż)	700.000,00	747.271,44	106,8	60.000,00	140.310,91	233,9
Wynik finansowy		22.614.839,00	22.579.473,55	99,8	23.120.000,00	23.440.075,31	101,4

Tabela nr 13: Realizacja planu przychodów za 2014 r. w oddziałach Szpitala

Lp.	Nazwa oddziału	Plan przychodów na 2014 r.	Wykonanie przychodów za 2014 r.			Stopień realizacji %
			NFZ	Poza kontraktem	Razem	
1	Oddział Pediatriczny	1.583.312,00	1.425.084,44	9.207	1.434.291,44	90,6
2	Oddział Neonatologiczny	906.568,00	994.682,00		994.682	109,7
3	Oddział Ginekologiczno-Położniczy	1.984.008,00	1.741.825,28		1.741.825,28	87,8
4	Oddział Chirurgii Ogólnej	4.067.884,00	4.116.844,16	1.300	4.118.144,16	101,2
5	Oddział Chorób Wewnętrznych	4.864.912,00	5.033.610,92	5.980	5.039.590,92	103,6
6	Oddział Anestezjologii i Intensywnej Terapii	947.544,00	1.228.736,60		1.228.736,60	129,7
7	Oddział Rehabilitacyjny	1.186.556,20	1.174.690,50		1.174.690,50	99,0
8	Ośrodek Rehabilitacji Diennej	269.504,40	266.809,40		266.809,40	99,0
9	Izba Przyjęć	1.394.300,00	1.394.300,00	194	1.394.494	100,0
10	Badania endoskopowe przewodu pokarmowego- Gastroskopia (zadaniowa)	61.715,00	52.947,00		52.947	85,8
Razem		17.266.303,6	17.429.530,30	16.681	17.446.211,3	101,0

Tabela nr 14: Realizacja planu przychodów i kosztów za 2014r. w oddziałach Szpitala

Lp.	Wyszczególnienie	Przychody	Koszty	Wynik
1	Oddział Pediatriczny	1.434.291,44	1.578.001,28	-143.709,84
2	Oddział Neonatologiczny	994.682	967.035,75	27.646,25
3	Oddział Ginekologiczno-Położniczy	1.741.825,28	3.046.303,51	-1.304.478,23
4	Oddział Chirurgii Ogólnej	4.118.144,16	4.464.471	-346.326,84
5	Oddział Chorób Wewnętrznych	5.039.590,92	4.497.633,86	541.957,06
6	Oddział Anestezjologii i Intensywnej Terapii	1.228.736,6	1.299.919,28	-71.182,68
7	Oddział Rehabilitacyjny	1.174.690,50	1.304.749,79	-130.059,29
8	Ośrodek Rehabilitacji Diennej	266.809,40	321.356,92	-54.547,52
9	Izba Przyjęć	1.394.494	1.268.709,95	125.784,05
10	Badania endoskopowe przewodu pokarmowego- Gastroskopia (zadaniowa)	52.947	77.985,63	-25.038,63
Razem		17.446.211,30	18.826.166,97	-1.379.955,67

Za 2014 r. powstała strata w wysokości: -1.379.955,67zł, na którą w dużej części wpływ miały niewykonania świadczeń medycznych w kwocie: 405.256,28zł oraz koszty związane z wprowadzaniem ISO co znalazło odzwierciedlenie w kosztach. Inne koszty, jakie wpłynęły na wynik oddziałów przedstawiono w opisie pod tabelą nr 10 i 11.

Tabela nr 15: Realizacja planu przychodów za 2014 r. – Przychodnia Specjalistyczna

Lp.	Nazwa poradni	Plan przychodów na 2014 r.	Wykonanie przychodów za 2014 r.			Stopień realizacji %
			NFZ	Poza kontraktem	Razem	
1	Poradnia Alergologiczna	36.562,00	34.607,65		34.607,65	94,7
2	Poradnia Endokrynologiczna	64.999,00	69.547,50		69.547,5	107,0
3	Poradnia Gastroenterologiczna	70.390,00	69.755,00	18.210	87.965	125,0
4	Poradnia Kardiologiczna	180.520,00	147.755,00	40	147.795	81,9
5	Poradnia Dermatologiczna	215.662,00	229.126		229.126	106,2
6	Poradnia Neurologiczna	139.580,00	138.225	4.025	142.250	101,9
7	Poradnia Onkologiczna	89.436,00	74.634,00		74.634	83,4
8	Poradnia Gruźlicy i			259	104.655,25	100,4

	Chorób Płuc	104.243,50	104.396,25			
9	Poradnia Reumatologiczna	44.784,40	43.527,80		43.527,8	97,2
10	Poradnia Neonatologiczna	27.807,00	28.881,15		28.881,15	103,9
11	Poradnia Ginekologiczno-Położnicza z badaniami cytologii	421.731,00	245.736,00		245.736	58,3
12	Poradnia Chirurgii Ogólnej	564.394,80	690.735,50	606,8	691.342,3	122,5
13	Poradnia Chirurgii Urazowo-Ortopedycznej	48.307,50	46.174,75		46.174,75	95,6
14	Poradnia Okulistyczna	118.638,00	112.869,50	15.729,7	128.599,2	108,4
15	Poradnia Otolaryngologiczna	62.250,00	45.096,50	8.825,6	53.922,1	86,6
16	Poradnia Urologiczna	55.075,20	46.113,60		46.113,6	83,7
17	Poradnia Diabetologiczna	39.995,00	31.312,00		31.312	78,3
18	Poradnia Zdrowia Psychicznego	109.125,00	87.678,00	306	87.984	80,6
19	Poradnia Uzależnienia i Współuzależnienia od Alkoholu	147.555,00	136.539		136.539	92,5
20	Poradnia Stomatologiczna	335.480,00	342.381,36	5.080	347.461,36	103,6
	Razem	2.876.535,40	2.725.091,56	53.082,1	2.778.173,66	96,6

Przychody poza kontraktem to głównie porady oraz hospitalizacje na oddziałach osób nieubezpieczonych.

Tabela nr 16: Realizacja planu przychodów i kosztów za 2014 r. – Poradnie Specjalistyczne i Stomatologia

Lp.	Nazwa poradni	Przychody	Koszty	Wynik finansowy
1	Poradnia Alergologiczna	34.607,65	51.458,31	-16.850,66
2	Poradnia Endokrynologiczna	69.547,5	85.701,66	-16.154,16
3	Poradnia Gastroenterologiczna	87.965	69.644,74	18.320,26
4	Poradnia Kardiologiczna	147.795	146.177,7	1.617,3
5	Poradnia Dermatologiczna	229.126	198.066,28	31.059,72
6	Poradnia Neurologiczna	142.250	123.827,08	18.422,92
7	Poradnia Onkologiczna	74.634	97.292,67	-22.658,67
8	Poradnia Gruźlicy i Chorób Płuc	104.655,25	108.755,79	-4.100,54
9	Poradnia Reumatologiczna	43.527,8	64.329,17	-20.801,37
10	Poradnia Neonatologiczna	28.881,15	28.159,37	721,78

11	Poradnia Ginekologiczno-Położnicza z badaniami cytologii	245.736	213.129,47	32.606,53
12	Poradnia Chirurgii Ogólnej	691.342,3	565.126,63	126.215,67
13	Poradnia Chirurgii Urazowo-Ortopedycznej	46.174,75	35.185,44	10.989,31
14	Poradnia Okulistyczna	128.599,2	82.026,2	46.573
15	Poradnia Otolaryngologiczna	53.922,1	72.567,15	-18.645,05
16	Poradnia Urologiczna	46.113,6	58.784,29	-12.670,69
17	Poradnia Diabetologiczna	31.312	59.157,28	-27.845,28
18	Poradnia Zdrowia Psychicznego	87.984	110.423,7	-22.439,7
19	Poradnia Uzależnienia i Współuzależnienia od Alkoholu	136.539	99.580,95	36.958,05
20	Poradnia Stomatologiczna	347.461,36	355.121,4	-7.660,04
Razem		2.778.173,66	2.624.515,28	153.658,38

Za 2014 r. powstał zysk w wysokości 153.658,38 zł., ponieważ przychody były wyższe od kosztów, co jest zadowalające.

Tabela nr 17: Realizacja planu przychodów za 2014 r. - Podstawowa Opieka Zdrowotna

Lp.	Wyszczególnienie	Planowane przychody z NFZ na 2014 r.	Wykonanie za 2014 r.	Stopień realizacji
1	Świadczenia w POZ: lekarza, pielęgniarki i położnej	850.000,00	884.467,96	104,1
Razem		850.000,00	884.467,96	104,1

Tabela nr 18: Realizacja planu przychodów i kosztów za 2014 r. - Podstawowa Opieka Zdrowotna

Lp.	Wyszczególnienie	Przychody	Koszty	Wynik finansowy
1	Świadczenia w POZ: lekarza, pielęgniarki i położnej	884.467,96	674.072,21	210.395,75
Razem		884.467,96	674.072,21	210.395,75

Porównując wyniki od początku, kiedy to zaczęła funkcjonować Podstawowa Opieka Zdrowotna widać, że uzyskujemy coraz lepsze wyniki finansowe – oznacza to, że z ekonomicznego i społecznego punktu widzenia otwarcie tej placówki było bardzo dobrym wyborem.

I kw. 2013 r. Przychody: 143.495,71 – koszty: 180.669,82 = wynik: -37.174,11

II kw. 2013 r. Przychody: 192.477,16 – koszty: 182.019,89 = wynik: 10.457,27

III kw. 2013 r. Przychody: 203.198,37 – koszty: 169.702,93 = wynik: 33.495,44

IV kw. 2013 r. Przychody: 212.991,38 – koszty: 172.235,69 = wynik: 40.755,69

I kw. 2014 r. Przychody: 213.431,74 – koszty : 167.553,88 = wynik : 45.877,86

II kw. 2014 r. Przychody 884.467,96 :- koszty 674.072,21 : = wynik : 210.395,75

Liczba deklaracji pacjentów, co do wyboru placówki i lekarza nie jest stała i wciąż przybywa nowych mimo ubywania ze względu głównie na śmierć pacjentów. Planowany jest w dalszym ciągu rozwój działalności pod względem liczby zwiększenia pacjentów korzystających u nas z Podstawowej Opieki Zdrowotnej.

INWESTYCJE

I. DOTACJA

Tabela nr 1: Realizacja dotacji za 2014 r.- od Organu Założycielskiego

Lp.	Wyszczególnienie	Plan na 2014 r.	Wykonanie za 2014 r.	Stopień realizacji %
1	Dotacja na 2014 r. ze Starostwa Powiatowego w Sierpcu	350.000,00	117.560,58	33,6

Zgodnie z aneksem nr 1 z dnia 22 grudnia 2014 roku do umowy w sprawie udzielenia dotacji z budżetu Powiatu Sierpeckiego w 2014 roku przyznano dotację w wysokości 118 tysięcy złotych.

II. MODERNIZACJA I REMONTY

Tabela nr 2: Realizacja planu modernizacji i remontów za 2014 r.

L p.	Wyszczególnienie	Plan na 2014 r.	Wykonanie za 2014 r.	Stopień realizacji %
1	Rozwój e-usług medycznych i w SPZZOZ w Sierpcu	1.202.200,00	243.215,51	20,2
2	Likwidacja barier w głównym ciągu komunikacyjnym Szpitala Powiatowego w Sierpcu	67.776,00	40.861,92	60,3
3	Heliport (dostosowanie lądowiska przy Szpitalu do wykonywania operacji nocnych)	110.700,00	615,00	0,6
Razem		1.380.676,00	284.692,43	20,6

Realizacja zadania z poz. 1 i 2 jest na poziomie 20,2 % i 60,3 % planu rocznego, natomiast realizacja pozostałego tylko 0,6 %.

III. ZAKUPY SPRZĘTU I APARATURY MEDYCZNEJ

Tabela nr 3: Realizacja planu zakupów środków trwałych i wyposażenia za 2014 r.

Lp.	Wyszczególnienie	Plan na 2014 r.	Wykonanie za 2014 r.	Stopień realizacji %
1	„Program wyrównywania różnic między regionami II” – Rehabilitacyjne łóżka elektryczne	100.742,40	83.877,12	83,3
2	Myjnia automatyczna do endoskopów	40.000,00	35.640,00	89,1
3	Kriopol-urządzenie do krioterapii dla pacjentów niepełnosprawnych	14.000,00		
4	Kolposkop dla Oddziału Ginekologiczno-Położniczego-niezbędny do realizacji umowy z NFZ	10.000,00	8.124,30	81,2
3	Zakup zmywarko-wyparzarki – 2 szt. dla Oddziału Pediatrycznego i Rehabilitacyjnego	10.000,00		
Razem		174.742,40	127.641,42	73,0

Zadanie z poz. 1 zostało zrealizowane w 83,3 %, natomiast zadanie z poz.2 zrealizowano w 89,1 % a z poz. 4 zostało zrealizowane w 81,2 %. Wykonanie jest mniejsze od planowanego na początku roku ze względu na to, że po przeprowadzonych przetargach na poszczególne zakupy, kwoty za zakupy sprzętu stały się niższe.

Ponadto oprócz planowanych zakupów zrealizowano program zdrowotny, nabywając zestaw do diagnostyki kardiologicznej przeznaczony dla oddziału wewnętrznego za kwotę 14.500,00 złotych. W związku z tym zawarto umowę z Ministrem Zdrowia i na tej podstawie dostaliśmy zwrot za zakup zestawu w wysokości 11.455,00 złotych.

DYREKTOR

Dorota Kuraśkowska

WPROWADZENIE DO SPRAWOZDANIA FINANSOWEGO

Samodzielny Publiczny Zespół Zakładów Opieki Zdrowotnej udziela usług medycznych w szpitalu przy ul. Słowackiego 32 oraz w Przychodni Specjalistycznej mieszczącej się przy ul. Słowackiego 16. Postanowieniem Sądu Rejonowego dla m. St. Warszawy XXI Wydział Gospodarczy Krajowego Rejestru Sądowego wpisany jest do rejestru Publicznych Zakładów Opieki Zdrowotnej pod numerem KRS : 0000018020.

Celem działania jest stworzenie warunków do udzielania kompleksowych świadczeń zdrowotnych w ramach umów o świadczenie usług zdrowotnych zawartych z dysponentami środków publicznych i innymi podmiotami.

SPZZOZ w Sierpcu prezentuje sprawozdanie finansowe za rok obrotowy rozpoczynający się 1 stycznia 2014 r. i kończący się 31 grudnia 2014 roku.

W 2014 roku obrotowym w skład jednostki nie wchodziły wewnętrzne jednostki organizacyjne zobowiązane do sporządzania samodzielnego sprawozdania finansowego. Jednostka nie była więc zobowiązana do sporządzania łącznego sprawozdania finansowego.

Na dzień sporządzenia sprawozdania finansowego nie są znane zdarzenia, które mogłyby zagrażać kontynuowaniu przez jednostkę działalności w okresie najbliższych 12 miesięcy w niezmiennym zakresie.

Sprawozdanie finansowe zostało przygotowane zgodnie z wymogami Ustawy z dnia 29 września 1994 roku o rachunkowości obowiązującymi jednostki.

Jednostka sporządza rachunek zysków i strat w układzie porównawczym. SPZZOZ sporządził również rachunku przepływów pieniężnych, ponieważ jednostka jest zobowiązana do badania bilansu.

Bilans na dzień 31 grudnia 2014 roku

Pozycja	Wyszczególnienie	BZ	BO
1	2	3	4
AKTYWA			
A.	Aktywa trwałe	8 375 089,49	8 668 544,65
I.	Wartości niematerialne i prawne	187 315,26	50 432,01
1	Koszty zakończonych prac rozwojowych		
2	Wartość firmy		
3	Inne wartości niematerialne i prawne	187 315,26	50 432,01
4	Zaliczki na wartości niematerialne i prawne		
II.	Rzeczowe aktywa trwałe	8 187 774,23	8 618 112,64
1	Środki trwałe	8 043 094,08	8 490 869,64
a)	grunty	480 915,00	480 915,00
b)	budynki, lokale i obiekty inżynierii lądowej i wodnej	6 771 922,37	6 945 420,47
c)	urządzenia techniczne i maszyny	293 488,51	372 645,26
d)	środki transportu	3 335,24	6 336,24
e)	inne środki trwałe	493 432,96	685 552,67
2	Środki trwałe w budowie	144 680,15	127 243,00
3	Zaliczki na środki trwałe w budowie		
III.	Należności długoterminowe		
1	Od jednostek powiązanych		
2	Od pozostałych jednostek		
IV.	Inwestycje długoterminowe		
1	Nieruchomości		
2	Wartości niematerialne i prawne		
3	Długoterminowe aktywa finansowe		
4	Inne inwestycje długoterminowe		
V.	Długoterminowe rozliczenia międzyokresowe		
1	Aktywa z tytułu odroczonego podatku dochodowego		
2	Inne rozliczenia międzyokresowe		
B.	Aktywa obrotowe	3 909 523,15	3 429 948,86
I.	Zapasy	254 604,81	229 782,45
1	Materiały	254 604,81	229 782,45
2	Półprodukty i produkty w toku		
3	Produkty gotowe		
4	Towary		
5	Zaliczki na dostawy		
II.	Należności krótkoterminowe	2 865 488,49	2 260 693,68
1	Należności od jednostek powiązanych		
a)	z tytułu dostaw i usług, o okresie spłaty		
	- do 12 miesięcy		
	- powyżej 12 miesięcy		
b)	inne		
2	Należności od pozostałych jednostek	2 865 488,49	2 260 693,68
a)	z tytułu dostaw i usług, o okresie spłaty	2 458 483,17	1 874 610,70
	- do 12 miesięcy	2 458 483,17	1 874 610,70
	- powyżej 12 miesięcy		
b)	z tytułów budżetowych		
c)	inne	407 005,32	386 082,98
d)	dochodzone na drodze sądowej		
III.	Inwestycje krótkoterminowe	707 850,97	858 665,15
1	Krótkoterminowe aktywa finansowe	707 850,97	858 665,15
a)	w jednostkach powiązanych		
	- udziały lub akcje		
	- inne papiery wartościowe		
	- udzielone pożyczki		
	- inne krótkoterminowe aktywa finansowe		
b)	w pozostałych jednostkach		
	- udziały lub akcje		
	- inne papiery wartościowe		
	- udzielone pożyczki		
	- inne krótkoterminowe aktywa finansowe		
c)	środki pieniężne i inne aktywa pieniężne	707 850,97	858 665,15
	- środki pieniężne w kasie i na rachunkach	707 850,97	858 665,15
	- inne środki pieniężne		
	- inne aktywa pieniężne		
2	Inne inwestycje krótkoterminowe		
IV.	Krótkoterminowe rozliczenia międzyokresowe	81 578,88	80 807,58
	RAZEM AKTYWA	12 284 612,64	12 098 493,51

Pozycja	Wyszczególnienie	BZ	BO
1	2	3	4
PASYWA			
A.	Kapitał (fundusz) własny	5 745 489,34	4 884 887,58
I.	Kapitał podstawowy	6 019 814,62	6 019 814,62
II.	Należne wpływy na kapitał podstawowy (wielkość ujemna)		
III.	Udziały (akcje) własne (wielkość ujemna)		
IV.	Kapitał (fundusz) zapasowy		-10 298 602,33
V.	Kapitał z aktualizacji wyceny		
VI.	Pozostałe kapitały (fundusze) rezerwowe		
VII.	Zysk (strata) z lat ubiegłych	-10 904 702,20	
VIII.	Zysk (strata) netto	-860 601,76	-606 099,87
IX.	Odpisy z zysku netto w ciągu roku obrotowego (wielkość ujemna)		
B.	Zobowiązania i rezerwy na zobowiązania	18 030 101,98	16 983 381,09
I.	Rezerwy na zobowiązania		
1	Rezerwa z tytułu odroczonego podatku dochodowego		
2	Rezerwa na świadczenia emerytalne i podobne		
	- długoterminowa		
	- krótkoterminowa		
3	Pozostałe rezerwy		
	- długoterminowe		
	- krótkoterminowe		
II.	Zobowiązania długoterminowe	5 893 329,00	6 346 662,00
1	Wobec jednostek powiązanych		
2	Wobec pozostałych jednostek	5 893 329,00	6 346 662,00
	a) kredyty i pożyczki	5 893 329,00	6 346 662,00
	b) z tytułu emisji dłużnych papierów wartościowych		
	c) inne zobowiązania finansowe		
	d) inne		
III.	Zobowiązania krótkoterminowe	6 891 575,39	5 249 922,16
1	Wobec jednostek powiązanych		
	a) z tytułu dostaw i usług, o okresie wymagalności		
	- do 12 miesięcy		
	- powyżej 12 miesięcy		
	b) inne		
2	Wobec pozostałych jednostek	5 686 901,85	3 942 785,57
	a) kredyty i pożyczki	453 333,00	453 338,00
	b) z tytułu emisji dłużnych papierów wartościowych		
	c) inne zobowiązania finansowe		
	d) z tytułu dostaw i usług	3 445 629,80	2 117 340,51
	- do 12 miesięcy	3 445 629,80	2 117 340,51
	- powyżej 12 miesięcy		
	e) zaliczki otrzymane na dostawy		
	f) zobowiązania wekslowe		
	g) z tytułu podatków, ceł, ZUS i innych świadczeń	1 142 013,40	723 192,97
	h) z tytułu wynagrodzeń	612 333,51	621 272,95
	i) inne	33 692,14	27 641,14
3	Fundusze specjalne	1 204 673,54	1 307 136,59
IV.	Różniczenia międzyokresowe	5 245 197,59	5 386 796,93
1	Ujemna wartość firmy		
2	Inne różniczenia międzyokresowe	5 245 197,59	5 386 796,93
	- długoterminowe	4 646 628,39	4 868 693,21
	- krótkoterminowe	598 569,20	518 103,72
RAZEM PASYWA		12 284 612,64	12 098 493,51

Data sporządzenia:

Sporządził:

[Podpis]
mgr Anna Dąbrowska

Zatwierdził:

[Podpis]
DYREKTOR

Dorota Kozłowska

Nazwa jednostki sporządzającej

Rachunek zysków i strat (wariant porównawczy) za 2014 rok

	Wyszczególnienie	Rok bieżący	Rok poprzedni
A	Przychody ze sprzedaży i zrównane z nimi, w tym	21 829 317,09	21 225 672,19
	od jednostek powiązanych		
I	Przychody ze sprzedaży usług	21 829 317,09	21 225 672,19
	Zmiana stanu produktów (zwiększenie - wartość dodatnia; zmniejszenie wartość ujemna)		
II			
III	Koszt wytworzenia produktów na własne potrzeby		
IV	Przychody netto ze sprzedaży towarów i materiałów		
B	Koszty działalności operacyjnej	22 821 377,77	22 171 406,00
I	Amortyzacja	704 328,65	613 524,03
II	Zużycie materiałów i energii	2 754 859,89	2 628 296,50
III	Usługi obce	6 838 004,05	6 069 360,94
IV	Podatki i opłaty	213 837,00	256 105,00
V	Wynagrodzenia	9 927 453,17	10 211 341,93
VI	Ubezpieczenia społeczne i inne świadczenia	2 138 237,15	2 186 606,66
VII	Pozostałe koszty rodzajowe	244 657,86	206 170,94
VIII	Wartość sprzedanych towarów i materiałów		
C	Zysk / strata ze sprzedaży (A - B)	-992 060,68	-945 733,81
D	Pozostałe przychody operacyjne	747 271,44	1 078 407,81
I	Zysk ze zbycia niefinansowych aktywów trwałych		
II	Dotacje		
III	Inne przychody operacyjne	747 271,44	1 078 407,81
E	Pozostałe koszty operacyjne	140 310,91	279 814,36
I	Strata ze zbycia niefinansowych aktywów trwałych		
II	Aktualizacja wartości aktywów niefinansowych	140 310,91	279 814,36
III	Inne koszty operacyjne		
F	Zysk / strata z działalności operacyjnej (C + D - E)	-385 100,15	-147 140,36
G	Przychody finansowe	2 885,02	5 627,62
I	Dywidendy i udziały w zyskach, w tym		
	- od jednostek powiązanych		
II	Odsetki, w tym	1636,95	3059,36
	- od jednostek powiązanych		
III	Zysk ze zbycia inwestycji		
IV	Aktualizacja wartości inwestycji		
V	Inne	1 248,07	2 568,26
H	Koszty finansowe	478 386,63	464 587,13
I	Odsetki, w tym	478 386,63	464 587,13
	- od jednostek powiązanych		
II	Strata ze zbycia inwestycji		
III	Aktualizacja wartości inwestycji		
IV	Inne		
I	Zysk/strata z działalności gospodarczej (F+G-H)	-860 601,76	-606 099,87
J	Wynik zdarzeń nadzwyczajnych (J.I-J.II)		
I	Zyski nadzwyczajne		
II	Straty nadzwyczajne		
K	Zysk / strata brutto (I+J)	-860 601,76	-606 099,87
L	Podatek dochodowy		
M	Pozostałe obowiązkowe zmniejszenie zysku		
N	Zysk / strata netto (K-L-M)	-860 601,76	-606 099,87

Data sporządzenia:

Sporządził:

Zatwierdził:



DYREKTOR
 Dorota Kowalkowska

Nazwa jednostki sprawozdawczej


Zestawienie zmian w funduszu własnym 2014

lp	wyszczególnienie	rok bieżący	rok poprzedni
I	Kapitał (fundusz) własny na początek okresu (BO)	-4 884 887,58	-4 278 787,76
	- korekty błędów podstawowych		
Ia	Kapitał (fundusz) własny na początek okresu (BO), po korektach	-4 884 887,58	-4 278 787,76
1.		6 019 814,62	6 019 814,62
1.1.	Zmiany kapitału (funduszu) podstawowego		
	a) zwiększenia (z tytułu)		
	dotacje na inwestycje		
	dary mające charakter majątku trwałego		
	b) zmniejszenia (z tytułu)		
	- niezamortyzowany sprzęt z dotacji		
	-		
1.2.	Kapitał (fundusz) podstawowy na koniec okresu	6 019 814,62	6 019 814,62
2.	Należne wpłaty na kapitał podstawowy na początek okresu		
2.1.	Zmiana należnych wpłat na kapitał podstawowy		
	a) zwiększenia (z tytułu)		
	-		
	-		
	b) zmniejszenia (z tytułu)		
	-		
	-		
2.2.	Należne wpłaty na kapitał podstawowy na koniec okresu		
3.	Udziały (akcje) własne na początek okresu		
	a) zwiększenia (z tytułu)		
	b) zmniejszenia (z tytułu)		
3.1.	Udziały (akcje) własne na koniec okresu		
4.	Kapitał (fundusz) zapasowy na początek okresu	-10 298 602,33	-9 888 980,08
4.1.	Zmiany kapitału (funduszu) zapasowego	0,00	
	a) zwiększenia (z tytułu)	10 298 602,33	
	- emisji akcji powyżej wartości nominalnej		
	- z podziału zysku (ustawowo)		
	- zmiana prezentacji - przemieszczenie na straty z lat ubiegłych przewyższającej wartość funduszu zakładu	10 298 602,33	
	-		
	b) zmniejszenia (z tytułu)		-409 622,30
	- pokrycia straty za 2012 rok		-409 622,30
	-		
4.2.	Stan kapitału (funduszu) zapasowego na koniec okresu	0,00	-10 298 602,33
5.	Kapitał (fundusz) z aktualizacji wyceny na początek okresu		
5.1.	Zmiany kapitału (funduszu) z aktualizacji wyceny		
	a) zwiększenia (z tytułu)		
	-		
	-		
	b) zmniejszenia (z tytułu)		
	-		
	-		
5.2.	Kapitał (fundusz) z aktualizacji wyceny na koniec okresu		

6.	Pozostałe kapitały (fundusze) rezerwowe na początek okresu		
6.1.	Zmiany pozostałych kapitałów (funduszy) rezerwowych		
	a) zwiększenia (z tytułu)		
	-		
	-		
	b) zmniejszenia (z tytułu)		
	-		
	-		
6.2.	Pozostałe kapitały (fundusze) rezerwowe na koniec okresu		
7.	Zysk (strata) z lat ubiegłych na początek okresu	0,00	
7.1.	Zysk z lat ubiegłych na początek okresu		
	- korekty błędów podstawowych		
7.2.	Zysk z lat ubiegłych na początek okresu po korektach		
	a) zwiększenia (z tytułu)		
	- podziału zysku z lat ubiegłych		
	-		
	b) zmniejszenia (z tytułu)		
	-		
	-		
7.3.	Zysk z lat ubiegłych na koniec okresu	0,00	
7.4.	Strata z lat ubiegłych na początek okresu	0,00	
	- korekty błędów podstawowych		
7.5.	Strata z lat ubiegłych na początek okresu po korektach	0,00	
	a) zwiększenia (z tytułu)	10 904 702,20	
	- przeniesienia straty z lat ubiegłych do pokrycia za rok 2013	606 099,87	
	- zmiana prezentacji - przeniesienie na straty z lat ubiegłych przewyższającej wartość funduszu zakładu	10 298 602,33	
	b) zmniejszenia (z tytułu)		
	-		
	-		
7.6.	Strata z lat ubiegłych na koniec okresu	10 904 702,20	0,00
7.7.	Zysk (strata) z lat ubiegłych na koniec okresu		
8.	Wynik netto	-860 601,76	-606 099,87
	a) zysk netto		
	b) strata netto	-860 601,76	-606 099,87
	c) odpisy z zysku		
II	Kapitał (fundusz) własny na koniec okresu (BZ)	-5 745 489,34	-4 884 887,58
III	Kapitał (fundusz) własny, po uwzględnieniu proponowanego podziału zysku (pokrycia straty)	-5 745 489,34	-4 884 887,58

Data sporządzenia:

Sporządził:


Dorota Kowalkowska

Kierownik jednostki:


DYREKTOR

Dorota Kowalkowska

TREŚĆ	RACHUNEK PRZEPŁYWÓW PIENIĘŻNYCH (Metoda pośrednia) za okres od 01.01.2014 do 31.12.2014	
	Według stanu na 31.12.2014	Według stanu na 31.12.2013
	1	2
0		
A. PRZEPŁYWY ŚRODKÓW PIENIĘŻNYCH Z DZIAŁALNOŚCI OPERACYJNEJ		
I. Zysk (strata) netto	-860 601,76	-606 099,87
II. Korekty razem	1 759 527,21	1 443 277,33
1. Amortyzacja	704 328,65	613 524,03
2. Zyski (straty) z tytułu różnic kursowych		
3. Odsetki i udziały w zyskach (dywidendy)	2 885,02	3 059,36
4. Zysk (strata) z działalności inwestycyjnej		
5. Zmiana stanu rezerw		
6. Zmiana stanu zapasów	-24 822,36	-38 009,87
7. Zmiana stanu należności	-583 872,47	55 748,66
8. Zmiana stanu zobowiązań krótkoterminowych, z wyjątkiem pożyczek i kredytów	1 328 289,29	709 592,50
9. Zmiana stanu rozliczeń międzyokresowych	771,30	23 767,43
10. Inne korekty	331 947,78	75 595,22
III. Przepływy pieniężne netto z działalności operacyjnej (I+II)	898 925,45	837 177,46
B. PRZEPŁYWY ŚRODKÓW PIENIĘŻNYCH Z DZIAŁALNOŚCI INWESTYCYJNEJ		
I. Wpływy		
1. Zbycie wartości niematerialnych i prawnych oraz rzeczowych aktywów trwałych		
2. Zbycie inwestycji w nieruchomości oraz wartości niematerialne i prawne		
3. Z aktywów finansowych, w tym:		
a) w jednostkach powiązanych		
b) w pozostałych jednostkach		
- zbycie aktywów finansowych		
- dywidendy i udziały w zyskach		
- spłata udzielonych pożyczek długoterminowych		
- odsetki		
- inne wpływy z aktywów finansowych		
4. Inne wpływy inwestycyjne		
II. Wydatki	412 333,85	1 014 307,92
1. Nabycie wartości niematerialnych i prawnych oraz rzeczowych aktywów trwałych	412 333,85	1 014 307,92
2. Inwestycje w nieruchomości oraz wartości niematerialne i prawne		
3. Na aktywa finansowe, w tym:		
a) w jednostkach powiązanych		
b) w pozostałych jednostkach		
- nabycie aktywów finansowych		
- udzielone pożyczki długoterminowe		
4. Inne wydatki inwestycyjne		
III. Przepływy pieniężne netto z działalności inwestycyjnej (I-II)	-412 333,85	-1 014 307,92
C. PRZEPŁYWY ŚRODKÓW PIENIĘŻNYCH Z DZIAŁALNOŚCI FINANSOWEJ		
I. Wpływy	117 560,58	350 000,00
1. Wpływy netto z wydania udziałów (emisji akcji) i innych instrumentów kapitałowych oraz dopłat do kapitału		
2. Kredyty i pożyczki		
3. Emisja dłużnych papierów wartościowych		
4. Inne wpływy finansowe		
II. Wydatki		
1. Nabycie udziałów (akcji) własnych		
2. Dywidendy i inne wypłaty na rzecz właścicieli		
3. Inne, niż wypłaty na rzecz właścicieli, wydatki z tytułu podziału zysku		
4. Spłaty kredytów i pożyczek	453 338,00	327 052,52
5. Wykup dłużnych papierów wartościowych		
6. Z tytułu innych zobowiązań finansowych		
7. Płatności zobowiązań z tytułu umów leasingu finansowego		
8. Odsetki		
9. Inne wydatki finansowe		
III. Przepływy pieniężne netto z działalności finansowej (I-II)	-335 777,42	222 947,48
D. PRZEPŁYWY PIENIĘŻNE NETTO RAZEM (A.III +/- B.III +/- C.III)	150 814,18	45 817,02
E. BILANSOWA ZMIANA STANU ŚRODKÓW PIENIĘŻNYCH, W TYM	150 814,18	45 817,02
- zmiana stanu środków pieniężnych z tytułu różnic kursowych		
F. ŚRODKI PIENIĘŻNE NA POZATEK OKRESU	858 665,15	812 848,13
G. ŚRODKI PIENIĘŻNE NA KONIEC OKRESU (F +/- D), W TYM	707 850,97	858 665,15
- o ograniczonej możliwości dysponowania	6 388,88	25 897,86

Sporządził:

[Podpis]

DYREKTOR
Dorota Kowalkowska

INFORMACJA DODATKOWA sporządzona do sprawozdania finansowego za 2014 rok

Część I

1. Omówienie stosowanych metod wyceny (w tym amortyzacji, walut obcych) aktywów i pasywów oraz przychodów i kosztów w zakresie, w jakim ustawa o rachunkowości (Dz. U. z 2013 r. poz. 330, z późn. zm.) pozostawia jednostce prawo wyboru.
 - a. Ceną ewidencyjną zapasów majątku obrotowego (materiałów) jest rzeczywista cena nabycia. Do ceny nabycia wlicza się podatek VAT, naliczony w oddzielnej pozycji faktury VAT.
Ceny jednostkowe materiałów obejmują cenę brutto, tj. cenę netto plus naliczony podatek VAT.
 - b. Wycena rozchodów materiałów znajdujących się na magazynie dokonywana jest według cen nabycia danego składnika majątku. Jedynie leki na oddziałach odpisywane są w koszty w momencie wydania na oddział a na koniec roku na podstawie spisu z natury i jego wyceny dokonuje się korekty kosztów o wartość ich stanu.
 - c. Wartości niematerialne i prawne amortyzowane są następująco:
 - licencje na programy komputerowe o wartości poniżej 3.500,-zł jednorazowo w momencie oddania do użytku;
 - licencje na programy komputerowe o wartości powyżej 3.500,-zł amortyzowane są zgodnie z planem amortyzacji.
Amortyzacja naliczana jest metodą liniową.
 - d. Pozostałe środki trwałe:
 - o wartości od 1500,- do 3.500,-zł amortyzuje się jednorazowo w momencie oddania do użytkowania.
 - e. Stosuje się następujące stawki amortyzacyjne dla poszczególnych grup środków trwałych:
 - budynki i budowle – 1,5-10%
 - urządzenia techniczne i maszyny - 6-30%
 - środki transportowe – 14%
 - pozostałe środki trwałe – 14-20%
 - f. Rachunek zysków i strat sporządzony jest w postaci porównawczej.
 - g. Należności wycenia się w kwotach wymaganej zapłaty, z zachowaniem zasady ostrożnej wyceny.

- h. Środki pieniężne w walucie polskiej wykazuje się w wartości nominalnej.
- i. Kapitały ujmuje się w księgach rachunkowych w wartości nominalnej według ich rodzajów i zasad określonych przepisami prawa.
- j. Zobowiązania, szczególnie wobec budżetu zostały wycenione na dzień bilansowy w kwocie wymagającej zapłaty.
- k. Fundusze specjalne tj. Zakładowy Fundusz Świadczeń Socjalnych został ujęty w wartości nominalnej.

2. Przedstawienie dokonanych w roku obrotowym zmian metod księgowania i wyceny, jeżeli wywierają one istotny wpływ na sprawozdanie finansowe, ich przyczyny i spowodowaną zmianami kwotę wyniku finansowego.

Przyjęte przez jednostkę zasady rachunkowości stosowane były w sposób ciągły. Od 2002 roku stosowany jest nowy plan kont (zgodnie z ustawą o rachunkowości).

3. Przedstawienie dokonanych w stosunku do poprzedniego roku obrotowego zmian sposobu sporządzania sprawozdania finansowego i wpływ wywołanych tym skutków finansowych na sytuację majątkową i finansową oraz rentowność jednostki.

Szpital dokonał zmiany prezentacji niepokrytych strat przewyższających Fundusz Zakładu – przesunięcie z Funduszu Zakładu do pozycji Straty z lat ubiegłych. Zmian nie wpływa na wynik jednostki.

4. Informacje liczbowe zapewniające porównywalność danych sprawozdania finansowego za rok poprzedzający ze sprawozdaniem za rok obrotowy.

		Rok 2014	Rok 2013 przed zmianą	Rok 2013 po zmianie
A.	Kapitał (fundusz) własny	-5 745 489,34	-4 884 887,58	-4 884 887,58
I.	Kapitał podstawowy	6 019 814,62	6 019 814,62	6 019 814,62
IV.	Kapitał (fundusz) zapasowy		-10 298 602,33	
VII.	Zysk (strata) z lat ubiegłych	-10 904 702,20		-10 298 602,33
VIII.	Zysk (strata) netto	-860 601,76	-606 099,87	-606 099,87

5. Informacje o znaczących zdarzeniach, jakie nastąpiły po dniu bilansowym, a nie uwzględnionych w bilansie i rachunku zysków i strat.

Nie wystąpiły.

6. Informacje o znaczących zdarzeniach dotyczących lat ubiegłych ujętych w sprawozdaniu finansowym roku obrotowego.

Nie wystąpiły.

Część II

1. Szczegółowy zakres zmian wartości grup rodzajowych środków trwałych,

wartości niematerialnych i prawnych oraz trwałych lokat finansowych, zawierający stan tych aktywów na początek roku obrotowego, zwiększenia z tytułu: przeceny, inwestycji, przemieszczeń wewnętrznych, zmniejszenia oraz stan na koniec roku obrotowego, a dla majątku amortyzowanego – podobne przedstawienie stanów i tytułów zmian dotychczasowej amortyzacji (umorzenia).

Szczegółowy zakres wartości grup rodzajowych środków trwałych, wartości niematerialnych i prawnych oraz zakres ich umorzenia przedstawia załączona tabela:

- Nr 1

2. Wartość gruntów .

Zgodnie z nowelizacją ustawy o rachunkowości jednostka w 2002 roku wprowadziła do ewidencji grunty, będące w użytkowaniu w wysokości 599.460,00 zł. W 2004 roku wyksięgowano grunty dotyczące Pogotowia i lokalu na Świętokrzyskiej o łącznej wartości 17.730,00. Na koniec 2005 roku pozostały grunty, których wartość równa się 581 730,00 złotych. W 2007 roku wartość gruntów nie zmieniła się. W 2008 roku został

sprzedany grunt, na którym jest Prosektorium. Na koniec okresu sprawozdawczego wartość gruntów równa się kwocie 480.915 zł.

3. Wartość nie amortyzowanych (umarzanych) przez jednostkę środków trwałych, używanych na podstawie umów najmu, dzierżawy i innych umów.

Jednostka posiada obce środki trwałe, których nie amortyzuje o wartości – 737 182,31 zł

4. Zobowiązania wobec budżetu państwa lub gminy z tytułu uzyskania prawa własności budynków i budowli.

Szpital jako samodzielny publiczny zespół zakładów opieki zdrowotnej nie uzyskał prawa własności budynków i budowli.

5. Stan na początku roku obrotowego, zwiększenia i wykorzystanie oraz stan końcowy funduszu założycielskiego.

Treść	Fundusz Założycielski
1	2
1. Stan na początek roku obrotowego	6 019 814,62
2. Zwiększenia : a) dotacje na inwestycje i cele rozwojowe : w tym : - od organu założycielskiego	
3. Zmniejszenia a) z tytułu przeksięgowania niezamortyzowanego sprzętu z dotacji	0,00
4. Stan na koniec roku obrotowego (1+2-3=4)	6 019 814,62

6. Stan na początek roku obrotowego, zwiększenia i wykorzystanie oraz stan końcowy funduszu zakładu.

Treść	Fundusz Zakładu
1	2
1. Stan na początek roku obrotowego	-10 298 602,33
2. Zwiększenia: Zmiana prezentacji strat z lat ubiegłych przewyższających wartość Funduszu Zakładu	10 298 602,33
3. Zmniejszenia:	
4. Stan na koniec roku obrotowego (1+2-3=4)	0,00

7. Propozycje co do sposobu podziału zysku lub pokrycia straty za rok obrotowy.

Decyzję w sprawie pokrycia straty powinien podjąć organ założycielski.

8. Dane o stanie rezerw.

Kwota rezerw na początek roku - 0
Kwota rezerw na koniec roku - 0

9. Podział zobowiązań długoterminowych wg pozycji bilansu o pozostałym na dzień bilansowy, przewidywanym umową, okresie spłaty:
- Kredyty i pożyczki – 5 893 329,00 zł
 - od 1 roku do 3 lat - 906 666,00 zł
 - od 3 roku do 5 lat - 906 666,00 zł

- powyżej 5 lat - 4 079 997,00 zł

10. Wykaz krótkoterminowych rozliczeń międzyokresowych.

- ubezpieczenie	- 81 218,88
- prenumerata 2015	- 360,00

11. Wykaz grup zobowiązań zabezpieczonych na majątku jednostki (ze wskazaniem ich rodzaju).

Nie występują

12. Zobowiązania warunkowe, w tym również udzielone przez jednostkę gwarancje i poręczenia, także wekslowe.

SPZZOZ otrzymał od Powiatu Sierpeckiego poręczenie, jako zabezpieczenie długoterminowego kredytu.

Część III

1. Informacja o przychodach ze sprzedaży towarów i produktów

Załącznik nr 2

2. Koszty według rodzaju.

Załącznik nr3

3. Wysokość odpisów aktualizacyjnych wartość zapasów, o których mowa w art.35 ust.3 ustawy.

Nie wystąpiły.

4. Informacja o przychodach, kosztach i wynikach działalności zaniechanej w roku obrotowym lub przewidzianej do zaprzestania w roku następnym.

Nie wystąpiły.

5. Koszt wytworzenia inwestycji rozpoczętych.

Koszty środków trwałych w budowie - 144 680,15 zł

6. Informacja o zyskach i stratach nadzwyczajnych z podziałem na losowe i pozostałe.

Zyski nadzwyczajne – nie wystąpiły
Straty nadzwyczajne – nie wystąpiły

7. Podatek dochodowy od wyniku na operacjach nadzwyczajnych.

Nie wystąpił.

8. Przyszłe zobowiązania z tytułu podatku dochodowego.

Nie wystąpiły.

Część IV

1. Informacja o środkach pieniężnych do sprawozdania z przepływu środków
pieniężnych

Saldo na początek roku	858 665,15
Saldo na koniec roku	707 850,97

Część V

1. Informacja o zatrudnieniu

Załącznik nr 4.

2. Wynagrodzenie biegłego rewidenta lub podmiotu uprawnionego do badania
sprawozdań finansowych, wypłacone lub należne za rok obrotowy wyniosło
brutto 4 674,00 zł w tym za:

- obowiązkowe badanie rocznego sprawozdania finansowego 4 674,00 zł
- inne usługi poświadczające 0,00 zł
- usługi doradztwa podatkowego 0,00 zł
- pozostałe usługi 0,00 zł

Pozostałe zagadnienia, o których mowa w załączniku nr 1 do ustawy o rachunkowości,
niewymienione w niniejszej informacji dodatkowej, nie dotyczą Szpitala.

DYREKTOR

Dorota Kowalkowska

.....
Dyrektor jednostki

[Podpis]
.....
Główny Księgowy

Wyszczególnienie	Wartość początkowa			Umorzenie			Wartość bilansowa	
	Stan na 31.12.2013r.	(+)Przychody (-)Rozchody	Stan na 31.12.2014r.	Stan na 31.12.2013r.	(+)odpis roczny (-) zmiany	Stan na 31.12.2014r.	Stan na 31.12.2014r. (2-5)	Stan na 31.12.2014r. (4-7)
1	2	3	4	5	6	7	8	9
Grunty	480 915,00	-	480 915,00	-	-	-	480 915,00	480 915,00
Budynki	9 556 847,42	+40 861,92	9 597 709,34	2 611 426,95	+214 360,02	2 825 786,97	6 945 420,47	6 771 922,37
Urządzenia techniczne i maszyny	913 573,46	-1 978,20	911 595,26	540 928,20	+79 156,75 -1 978,20	618 106,75	372 645,26	293 488,51
Środki transportu	71 054,00	-	71 054,00	64 717,76	+3 001,00	67 718,76	6 336,24	3 335,24
Inne środki trwałe	5 439 877,54	+145 686,42 -56 590,04	5 528 973,92	4 754 324,87	+337 316,13 -56 100,04	5 035 540,96	685 552,67	493 432,96
Inne środki trwałe obce	106 115,57	-	106 115,57	106 115,57	-	106 115,57	-	-
Środki trwałe o niskiej wartości	191 589,38	+10 214,23 -1 943,19	199 860,42	191 589,38	+10 214,23 -1 943,19	199 860,42	-	-
Razem środki trwałe	16 759 972,37	+196 762,57 -60 511,43	16 896 223,51	8 269 102,73	+644 048,13 -60 021,43	8 853 129,43	8 490 869,64	8 043 094,08
Środki trwałe w budowie	127 243,00	+287 192,43 -269 755,28	144 680,15	-	-	-	127 243,00	144 680,15
Ogółem rzeczowe aktywa trwałe	16 887 215,37	+483 955,00 -330 266,71	17 040 903,66	8 269 102,73	+644 048,13 -60 021,43	8 853 129,43	8 618 112,64	8 187 077,23

Wykonanie przychodów SPZZOZ za 2014 r.

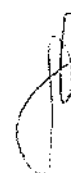
Lp.	Wyszczególnienie	Plan na 2014 r.	Wykonanie za 2014 r.	Stożeń realizacji %
1	Leczenie szpitalne- oddziały	15.688.528,00	15.935.083,40	101,6
2	Rehabilitacja stacjonarna i dzienna	1.456.060,60	1.441.499,90	99,0
3	Lecznictwo specjalistyczne- poradnie	2.251.375,40	2.158.493,20	95,9
4	Opieka Psychiatryczna i Leczenia Uzaleźnień	256.680,00	224.217,00	87,4
5	Stomatologia	330.480,00	342.381,36	103,6
6	Badania endoskopowe przewodu pokarmowego - gastroskopia	41.715,00	52.947,00	126,9
7	Podstawowa Opieka Zdrowotna	850.000,00	884.467,96	104,1
Razem kontrakt z NFZ wg umów		20.874.839,00	21.039.089,82	100,8
8	Przychody z odpłatnych świadczeń medycznych poza NFZ .	955.000,00	722.093,97	75,6
9	Przychody ze świadczeń niemiedycznych	785.000,00	818.289,76	104,2
Przychody ogółem		22.614.839,00	22.579.473,55	99,8

Wykonanie kosztów według rodzaju za 2014 r.

Lp.	Wyszczególnienie	Plan kosztów na 2014 r.	Wykonanie za 2014 r.	Stopień realizacji %
1	Zużycie materiałów i energii	2.800.000,00	2.754.859,89	98,4
2	Usługi obce w tym : - kontrakty lekarskie i techników rtg (koszty osobowe)	6.540.000,00	6.838.004,05 5.085.853,30	104,6
3	Podatki i opłaty (PFRON, podatek od nieruchomości)	225.000,00	213.837,00	95,0
4	Wynagrodzenia z tytułu umów o pracę i zlecenia	10.130.000,00	9.927.453,17	98,0
5	Ubezpieczenia społeczne i inne świadczenia na rzecz pracowników	2.150.000,00	2.138.237,15	99,5
6	Koszty reprezentacji i reklamy	11.000,00	4.083,85	37,1
7	Koszty krajowych podróży służbowych	22.000,00	30.132,47	137,0
8	Amortyzacja	635.000,00	704.328,65	110,9
9	Pozostałe koszty (m.in.ubezpieczenia majątku zakładu)	147.000,00	210.441,54	143,2
Razem koszty rodzajowe		22.660.000,00	22.821.377,77	100,7
10	Koszty finansowe	400.000,00	478.386,63	119,6
11	Pozostałe koszty operacyjne	60.000,00	140.310,91	233,9
Koszty ogółem		23.120.000,00	23.440.075,31	101,4

Zatrudnienie za 2014 r.

L.p.	Wyszczególnienie	Stan na 31.12.2014 r.
1.	Liczba etatów przeliczeniowych	275,15
2.	Liczba osób zatrudnionych na umowach o świadczenie usług i zlecenia	63



UZASADNIENIE
DO PROJEKTU UCHWAŁY Nr 2015
RADY POWIATU W SIERPCU
z dnia 2015 r.

w sprawie zatwierdzenia sprawozdania finansowego Samodzielnego Publicznego Zespołu Zakładów Opieki Zdrowotnej w Sierpcu za 2014 rok.

Zgodnie z treścią art. 121 ustawy z dnia 15 kwietnia 2011 r, o działalności leczniczej (Dz. U. z 2015 poz. 618) „Nadzór nad podmiotem leczniczym niebędącym przedsiębiorcą sprawuje podmiot tworzący.”

Organ założycielski zakładu opieki zdrowotnej pełni nadzór nad gospodarką finansową podległej jednostki oraz jej działalnością m.in. poprzez analizę dokumentów wymienionych we wstępie.

Na podstawie art. 53. ust 1. ustawy z dnia 29 września 1994 r. o rachunkowości (Dz. U. z 2013 r. poz. 330 z późn. zm.) roczne sprawozdanie finansowe jednostki, podlega zatwierdzeniu przez organ zatwierdzający, nie później niż 6 miesięcy od dnia bilansowego. Przed zatwierdzeniem roczne sprawozdanie finansowe jednostek podlega badaniu zgodnie z zasadami określonymi w rozdziale 7 cytowanej ustawy. Badanie takie zostało przeprowadzone przez biegłego rewidenta, a opinia przedstawiona Radzie Powiatu do zapoznania.

Na posiedzeniu w dniu 20 kwietnia 2015 r, Rada Społeczna SPZZOZ pozytywnie zaopiniowała sprawozdanie finansowe Samodzielnego Publicznego Zespołu Zakładów Opieki Zdrowotnej w Sierpcu za 2014 rok .


STAROSTA
Jan Laskowski

RADA SPOŁECZNA
ZESPÓŁU ZAKŁADÓW OPIEKI ZDROWOTNEJ W SIERPCU
Uchwała Nr. 22/2015
za dnia 20 kwietnia 2015 r.

w sprawie: zaopiniowania sprawozdania finansowego SPZZOZ w Sierpcu za 2014 r.

Na podstawie art. 48 ust.2 pkt. 2b ustawy z dnia 15 kwietnia 2011 r. o działalności leczniczej (j.t Dz. U. z 2013 r. poz. 217) Rada Społeczna SPZZOZ w Sierpcu uchwała, co następuje:

§ 1.

Opiniuje się pozytywnie sprawozdanie finansowe Samodzielnego Publicznego Zespołu Zakładów Opieki Zdrowotnej w Sierpcu za 2014 rok, obejmujące:

- 1) sprawozdanie o przychodach, kosztach i wyniku finansowym SPZZOZ w Sierpcu za 2014 rok,
- 2) wprowadzenie do sprawozdania finansowego,
- 3) bilans na dzień 31 grudnia 2014 roku,
- 4) rachunek zysków i strat za 2014 rok,
- 5) zestawienie zmian w funduszu własnym,
- 6) rachunek przepływów pieniężnych za okres od 01.01.2014 roku do 31.12.2014 roku,
- 7) informację dodatkową,

stanowiące załącznik do niniejszej uchwały.

§ 2.

Wykonanie uchwały powierza się Dyrektorowi SPZZOZ w Sierpcu.

§ 3.

Uchwała wchodzi w życie z dniem podjęcia.

Przewodniczący Rady Społecznej SPZZOZ w Sierpcu

STARSZA
Jan Kleszczowski