

UCHWAŁA Nr 392. 81 .2016
ZARZĄDU POWIATU W SIERPCU
z dnia 26 października 2016 r.

w sprawie przedłożenia Radzie Powiatu w Sierpcu informacji o stanie realizacji zadań oświatowych w szkołach i placówkach prowadzonych przez Powiat Sierpecki w roku szkolnym 2015/2016

Na podstawie art. 5a ust. 4 ustawy z dnia 7 września 1991 r. o systemie oświaty (Dz. U. z 2015 r. poz. 2156 z późn. zm.), art. 32 ust. 1 ustawy z dnia 5 czerwca 1998 r. o samorządzie powiatowym (Dz. U. z 2016 r. poz. 814 z późn. zm.) oraz § 101 ust. 1 Statutu Powiatu Sierpeckiego z dnia 15 kwietnia 2011 r. (Dz. Urz. Woj. Maz. Nr 78, poz. 2488 z późn. zm.) uchwała się, co następuje:


§ 1. Przedkłada się Radzie Powiatu w Sierpcu informację o stanie realizacji zadań oświatowych w szkołach i placówkach prowadzonych przez Powiat Sierpecki w roku szkolnym 2015/2016, w brzmieniu stanowiącym załącznik do niniejszej uchwały.

§ 2. Wykonanie uchwały powierza się Przewodniczącemu Zarządu.

§ 3. Uchwała wchodzi w życie z dniem podjęcia.

Zarząd:

- 1) Jan Łaskowski – Przewodniczący
- 2) Juliusz Gorzkoś – Członek
- 3) Sławomir Olejniczak – Członek
- 4) Stanisław Pawłowski – Członek
- 5) Krystyna Siwiec – Członek



.....
.....
.....
.....
.....

ZAŁĄCZNIK
do UCHWAŁY Nr 392.81/2016
ZARZĄDU POWIATU W SIERPCU
z dnia października 2016 r.



**Informacja o stanie realizacji
zadań oświatowych w Powiecie
Sierpeckim za rok szkolny
2015/2016, w szkołach i placówkach
tych typów, których prowadzenie
należy do zadań własnych jednostki
samorządu terytorialnego.**

334

Spis treści

| Lp. | Tematyka informacji. | Strona |
|------------|--|---------------|
| I | Wstęp | 3 |
| II | Metryczka powiatu | 4 |
| III | Struktura szkół i placówek oświatowych | 6 |
| IV | Ustalone na rok szkolny 2015/2016 zawody i kierunki kształcenia w poszczególnych typach szkół, dla których organem prowadzącym jest Powiat Sierpecki | 9 |
| V | Informacje o liczbie uczniów, oddziałach i etatach pracowników szkół w roku szkolnym 2015/2016 | 12 |
| VI | Zatrudnienie | 13 |
| VII | Inwestycje, remonty i pozyskiwanie środków zewnętrznych | 17 |
| VIII | Wyniki klasyfikacji i promocji rocznej uczniów | 19 |
| IX | Wyniki egzaminów zewnętrznych | 20 |
| X | Uczestnictwo uczniów w konkursach, olimpiadach i zawodach sportowych oraz zajęciach pozalekcyjnych | 27 |
| XI | Informacja dotycząca działalności bibliotek szkolnych | 32 |
| XII | Podstawowe informacje na temat działalności placówek oświatowych | 35 |
| XIII | Finansowanie oświaty | 41 |

*„Otwarta szkoła to taka, która nie zamyka się na kulturę,
sztukę, sport, środowiska lokalne.
Potrafi korzystać z tego, co ją otacza”*

I Wstęp

Rok szkolny 2015/2016 został ogłoszony „Rokiem otwartej szkoły”. W podstawowych kierunkach polityki oświatowej państwa znalazło się wzmocnienie bezpieczeństwa dzieci i młodzieży, ze szczególnym uwzględnieniem dzieci ze specjalnymi potrzebami edukacyjnymi w młodzieżowych ośrodkach wychowawczych, młodzieżowych ośrodkach socjoterapii, specjalnych ośrodkach szkolno-wychowawczych, specjalnych ośrodkach wychowawczych, ośrodkach rewalidacyjno-wychowawczych.

Priorytetami były także: podniesienie jakości kształcenia w szkołach ponadgimnazjalnych poprzez zaangażowanie przedstawicieli partnerów społecznych w dostosowywanie kształcenia zawodowego do potrzeb rynku pracy, rozwijanie kompetencji czytelniczych oraz upowszechnianie czytelnictwa wśród dzieci i młodzieży, a także edukacja matematyczna i przyrodnicza.

Z kierunków realizacji polityki oświatowej państwa wynikały nie tylko zadania dla organów nadzoru pedagogicznego i placówek doskonalenia nauczycieli, ale również dla organów prowadzących szkoły. Prowadzenie polityki edukacyjnej jest jednym z ważniejszych zadań wykonywanych przez jednostki samorządu terytorialnego. Wydatki przeznaczane na edukację stanowią często najbardziej znaczącą pozycję w budżecie samorządu, zaś podejmowane decyzje wpływają na przyszłe losy całej społeczności lokalnej i każdego mieszkańca. Ustawa o systemie oświaty nakłada na Zarząd Powiatu obowiązek corocznego przedstawienia do dnia 31 października Radzie Powiatu informacji o stanie realizacji zadań oświatowych w tym o wynikach sprawdzianu i egzaminów, o których mowa w art. 9 ust. 1 pkt 1, 2 i 3 lit. a-d ustawy, z uwzględnieniem działań podejmowanych przez szkoły nakierowanych na kształcenie uczniów ze specjalnymi potrzebami edukacyjnymi oraz nadzoru pedagogicznego sprawowanego przez kuratora oświaty w szkołach i placówkach tych typów, których prowadzenie należy do zadań własnych jednostki samorządu terytorialnego. Pozostawiając swobodę w doborze zarówno treści jak i formy tych informacji, a także sposobie ich wykorzystania, niniejszy raport o stanie realizacji zadań oświatowych w roku szkolnym 2015/2016 jest sprawozdaniem z wykonania zadań priorytetowych i efektów kształcenia w szkołach i placówkach oświatowych Powiatu Sierpeckiego.

Mapa powiatu



Położenie i demografia

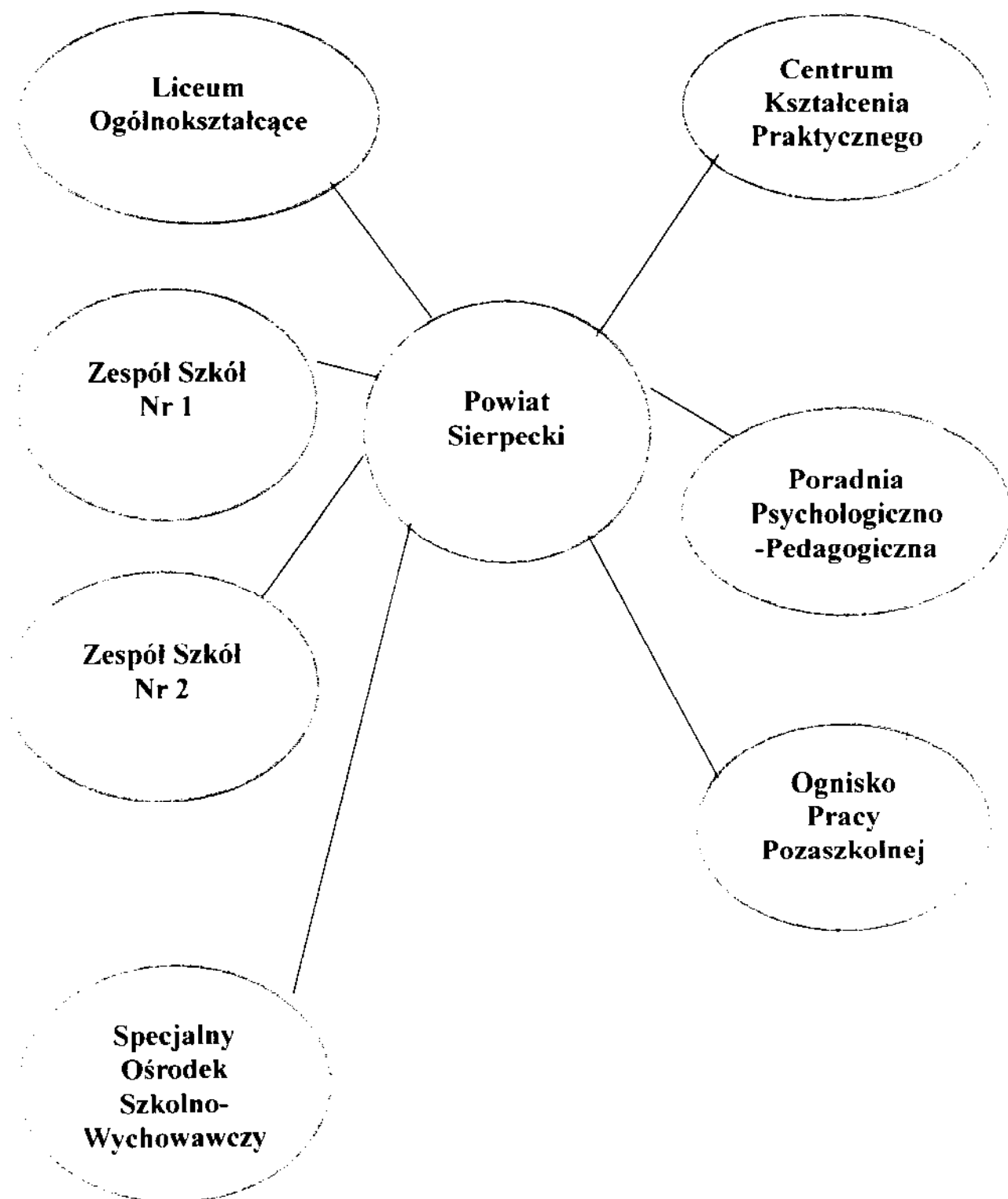
Powiat Sierpecki położony jest w północno - zachodniej części województwa mazowieckiego. Powierzchnia powiatu wynosi 852,04 km², zamieszkuje go 52 980 mieszkańców (dane z 31.12.2015 r.). Gęstość zaludnienia wynosi ok. 62 mieszkańców na km².

| Metryczka powiatu | Dane z 2015 r. | Dane z 2016 r. |
|--|---------------------------------|-------------------------------------|
| Liczba ludności powiatu | 53 259 (stan na 31 .12.2014 r.) | 52 980 (stan na 31 .12.2015 r.) |
| Budżet powiatu (wykonanie 2015, planowane 2016) | 55 950 743 zł | Plan 29.09.2016 r. 57 447 309 zł |
| Budżet w przeliczeniu na jednego mieszkańca | 1 050,54 zł | 1084,32 zł |
| Otrzymana subwencja oświatowa | 17 742 028 zł | Plan 29.09.2016 r. 17 861 503 zł |
| Subwencja oświatowa w przeliczeniu na jednego ucznia | 9 308,51 zł | 9 873,69 zł |
| Liczba uczniów szkół dotowanych przez JST (łącznie ze szkołami dla dorosłych) | 1906 | 1809 |
| Liczba szkół dla których organem prowadzącym jest powiat sierpecki | 4 | 4 |
| Liczba szkół niepublicznych o uprawnieniach szkół publicznych dotowanych przez JST | 2 | 2 |

| | | |
|---|---|--|
| Ogólna liczba słuchaczy szkół niepublicznych wykazana w SIO (na 30 września) | 82 | 87 |
| Dotacja miesięczna /ucznia/słuchacza przekazana szkołom niepublicznym dla Dorosłych | Liceum Ogólnokształcące dla Dorosłych – 74,97 zł | Liceum Ogólnokształcące dla Dorosłych – 79,29 zł |
| Liczba placówek oświatowych dla, których organem prowadzącym jest JST | 3 | 3 |
| Stopa bezrobocia w powiecie sierpeckim | 22,2% Stopa bezrobocia w kraju- 12,5% Stopa bezrobocia w woj. maz.- 10,5 % (na dzień 30.06.2015r.) | 20,6% Stopa bezrobocia w kraju- 9,1 % Stopa bezrobocia w woj. maz.- 8 % (na dzień 30.06.2016r.) |

amp

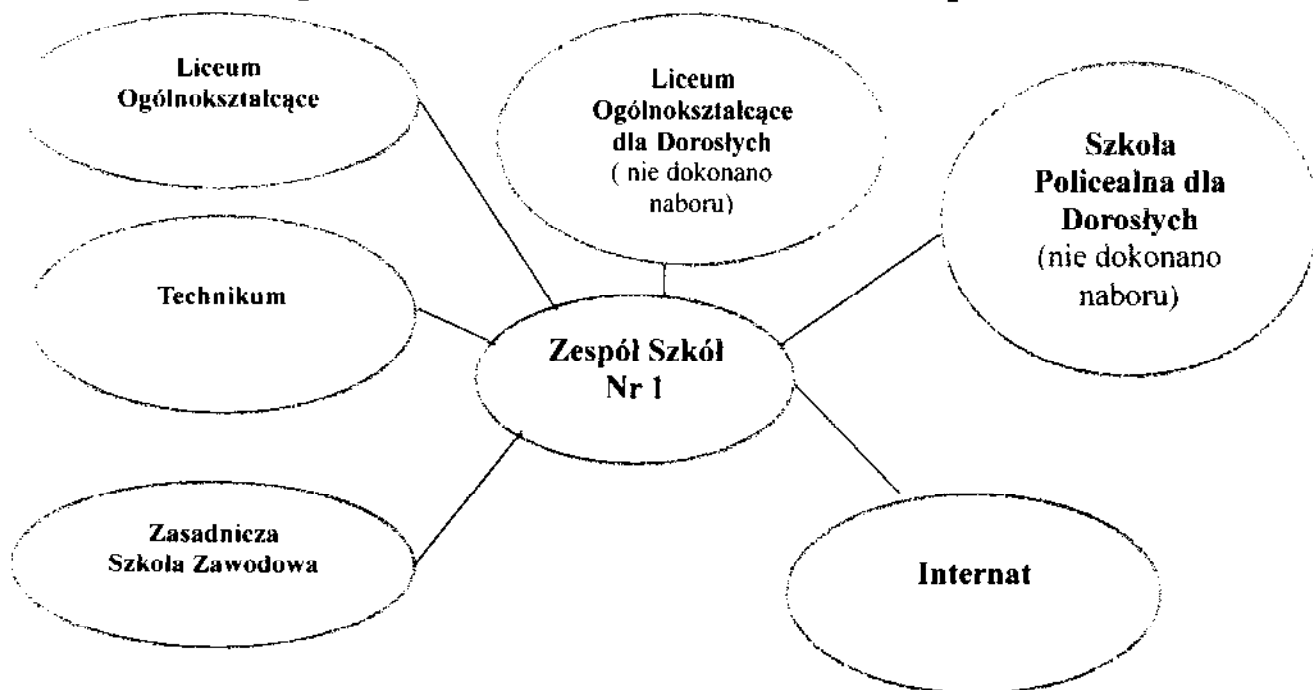
III Struktura szkół i placówek oświatowych



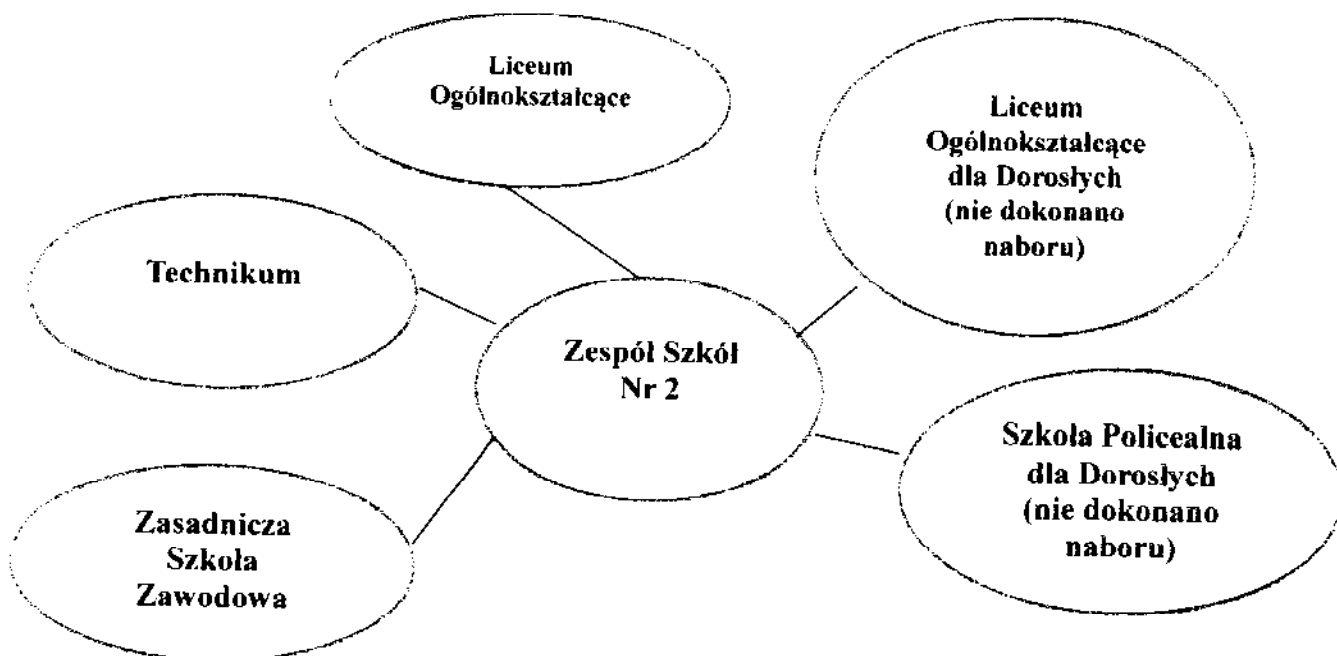
Struktura szkół funkcjonujących w formie Zespołu

(uwzględniono nabór do szkół w roku szkolnym 2015/2016)

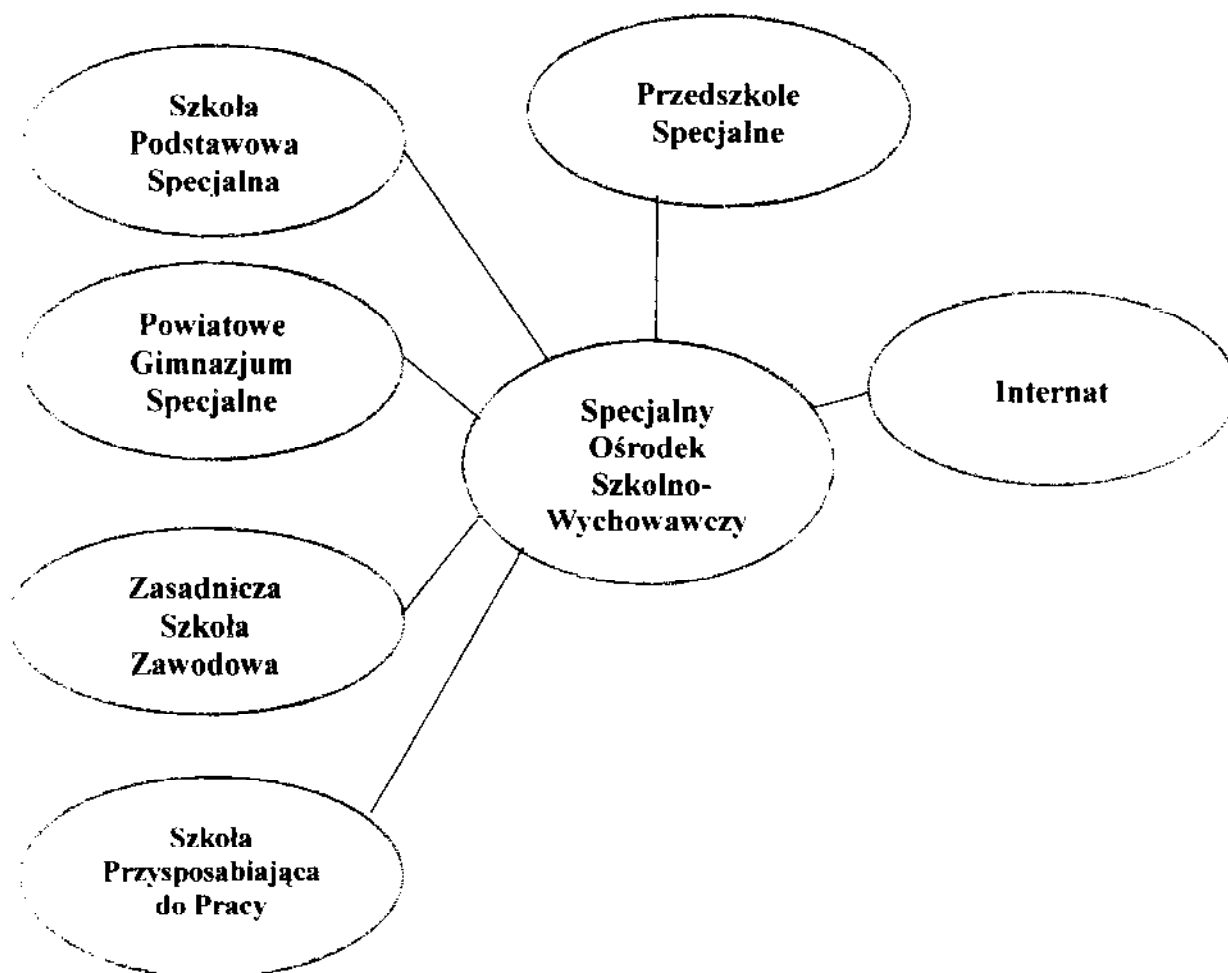
Struktura wewnętrzna Zespołu Szkół Nr 1 im. gen. Jose de San Martin w Sierpcu



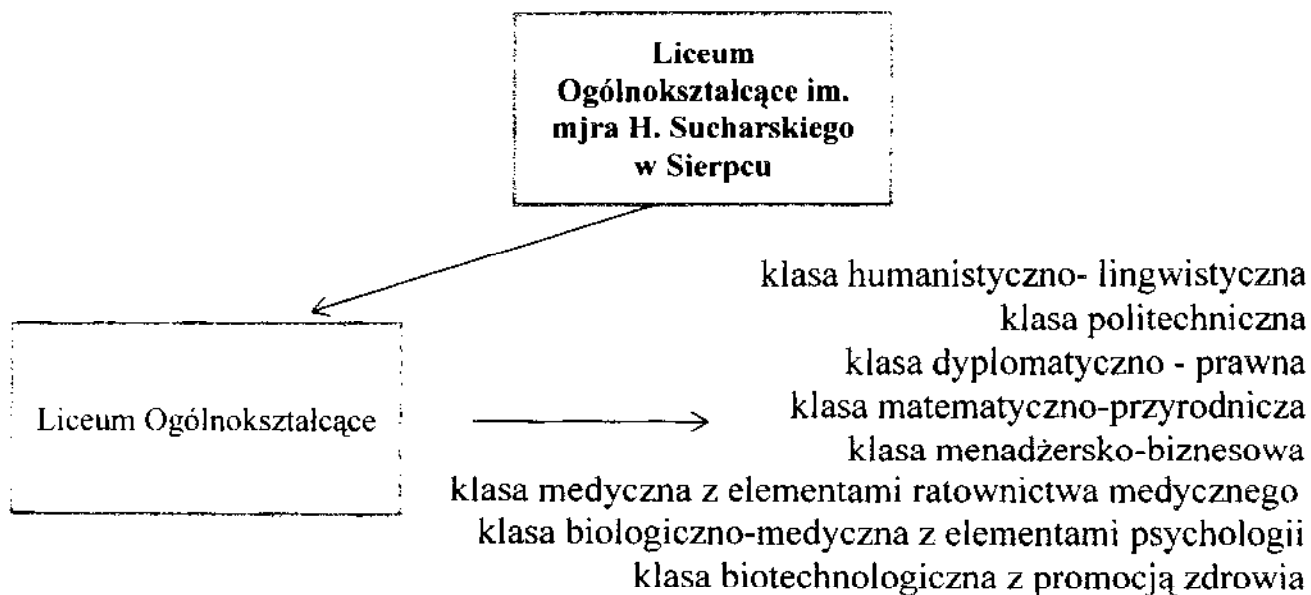
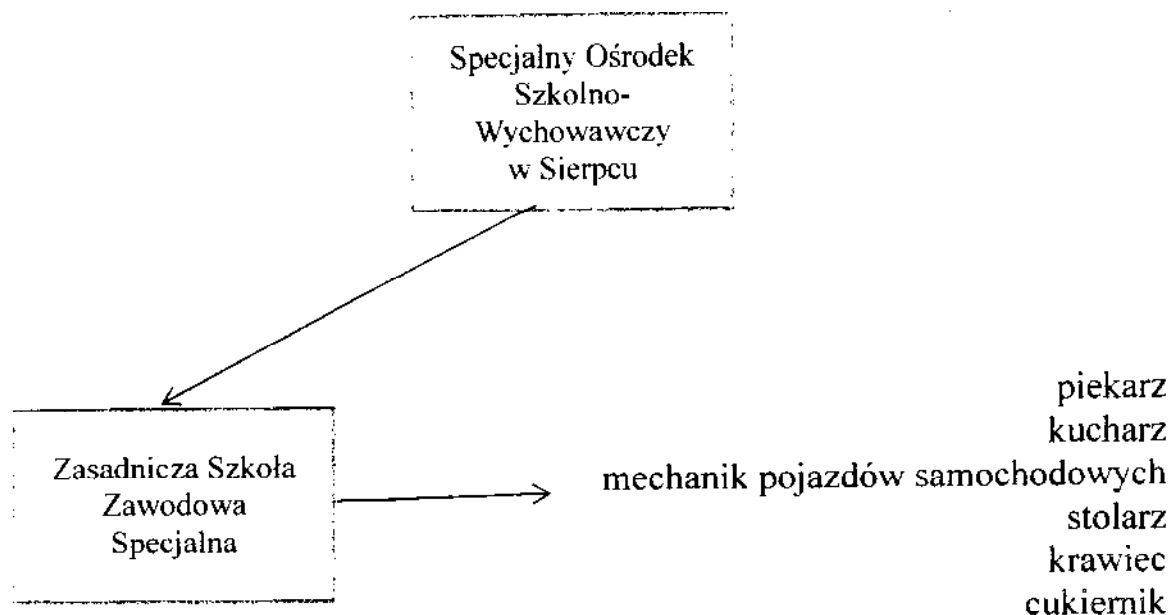
Struktura wewnętrzna Zespołu Szkół Nr 2 im. Zygmunta Wolskiego w Sierpcu

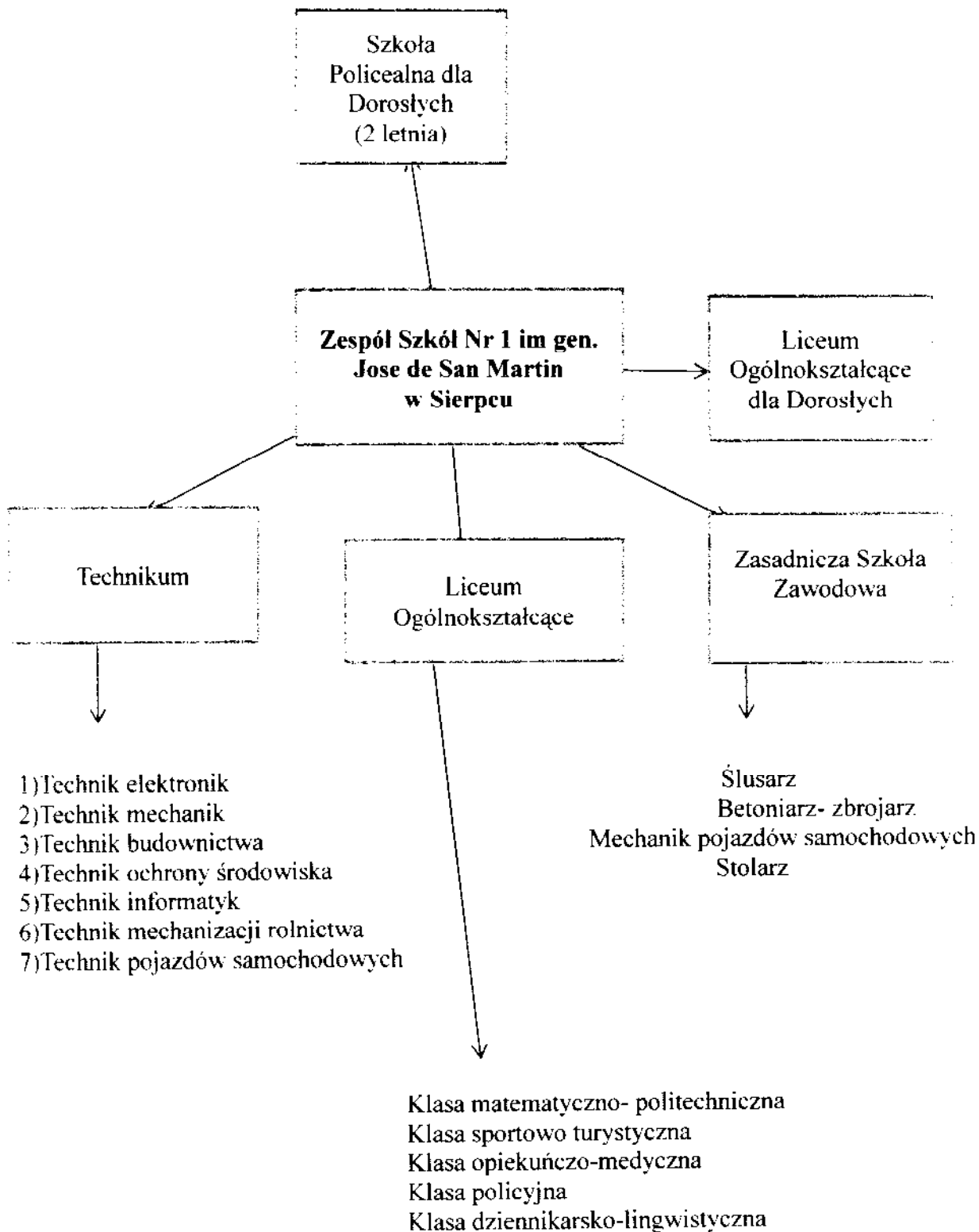


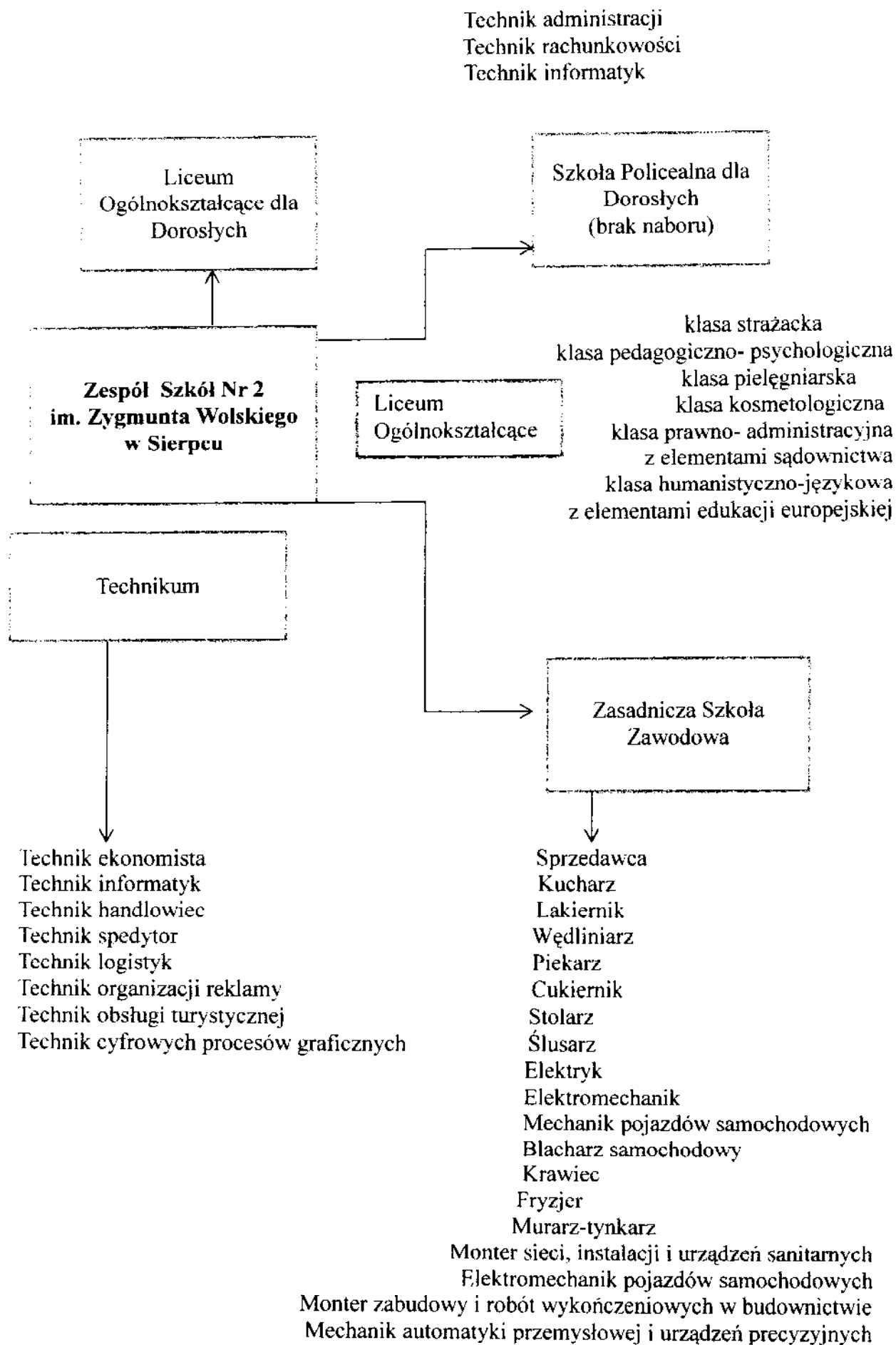
Struktura wewnętrzna Specjalnego Ośrodka Szkolno-Wychowawczego w Sierpcu



IV Ustalone na rok szkolny 2015/2016 zawody i kierunki kształcenia w poszczególnych typach szkół w szkołach, dla których organem prowadzącym jest Powiat Sierpecki







psst

V Informacje o liczbie uczniów, oddziałach i etatach pracowników szkół w roku szkolnym 2015/2016

Zgodnie z obowiązującą w roku 2015 „Strategią Rozwoju Edukacji w Powiecie Sierpeckim na lata 2012-2015” oraz danymi dotyczącymi demografii w szkołach gimnazjalnych powiatu, dokonana była analiza rekrutacji uczniów do klas pierwszych oraz zatrudnienia w szkołach i placówkach prowadzonych przez Powiat Sierpecki. W październiku 2014 roku odbyła się sesja poświęcona Edukacji, na której przedstawiono w/w zagadnienia. W 96,5 % potwierdziły się przewidywania dotyczące naboru uczniów do klas pierwszych oraz liczba nowo utworzonych oddziałów. Poniżej w postaci tabelarycznej przedstawiono informacje o liczbie uczniów, oddziałach i etatach pracowników szkół w roku szk. 2015/2016 na podstawie SIO z dnia 30 września 2015 r.

W celu ułatwienia zapisu danych statystycznych zastosowano następujące skróty:

LO- Liceum Ogólnokształcące im. mjr Henryka Sucharskiego w Sierpcu

ZS Nr 1 – Zespół Szkół Nr 1 im. gen. Jose de San Martin w Sierpcu

ZS Nr 2 – Zespół Szkół Nr 2 im. Zygmunta Wolskiego w Sierpcu

SOS-W – Specjalny Ośrodek Szkolno-Wychowawczy w Sierpcu

CKP – Centrum Kształcenia Praktycznego

PP-P – Poradnia Psychologiczno-Pedagogiczna w Sierpcu

OPP – Ognisko Pracy Pozaszkolnej w Sierpcu

Tabela nr 1 – uczniowie i oddziały

| | Szkoła | Ogółem | | Licea Ogólnokształcące | Technikum | Zasadnicza Szkoła Zawodowa | Szkoły dla Dorosłych |
|---------------------|----------|-------------|---|---------------------------|------------|----------------------------------|-------------------------|
| | | | W tym w szkołach dla młodzieży | | | | |
| | 2 | 3 | 4 | 5 | 6 | 7 | 8 |
| Liczba uczniów | LO | 402 | 402 | 402 | - | - | - |
| | ZS Nr 1 | 800 | 800 | 310 | 416 | 74 | - |
| | ZS Nr 2 | 420 | 420 | 88 | 258 | 74 | - |
| Razem | 3 | 1622 | 1622 | 800 | 674 | 148 | - |
| Liczba oddziałów | LO | 16 | 16 | 16 | - | - | - |
| | ZS NR 1 | 29 | 29 | 10 | 16 | 3 | - |
| | ZS NR 2 | 18 | 18 | 4 | 11 | 3 | - |
| Razem | 3 | 63 | 63 | 30 | 27 | 6 | - |

Tabela nr 2 – liczba uczniów i oddziałów w SOS-W

| | Ogółem | Przedszkole Specjalne | Szkoła Podstawowa Nr 4 Specjalna | Powiatowe Gimnazjum Specjalne | Zasadnicza Szkoła Zawodowa Specjalna | Szkoła Specjalna Przysposabiająca do Pracy | Specjalny Ośrodek Szkolno – Wychowawczy internat |
|------------------|------------------------------------|--------------------------|--|-------------------------------------|--|--|---|
| | 1 | 2 | 3 | 4 | 5 | 6 | 7 |
| Liczba uczniów | 105 bez internatu | 5 | 28 | 29 | 21 | 22 | 37 |
| Liczba oddziałów | 11 bez internatu | 1 | 4 | 2 | 1 | 3 | 4 |

Ogółem w roku szkolnym 2015/2016 do szkół, których organem prowadzącym jest Powiat Sierpecki uczęszczało łącznie **1727** uczniów w **78** oddziałach (łącznie z SOS-W z internatem) w szkołach dla młodzieży w systemie stacjonarnym.

VI Zatrudnienie

Tabela 3 - wskaźniki

| | Ogółem Łącznie z internatem | LO | ZS Nr 1 #Łącznie z internatem | ZS Nr 2 | SOS-W #Łącznie z internatem |
|--|---|-------|-------------------------------------|---------|-----------------------------------|
| | 2 | 3 | 4 | 5 | 6 |
| Liczba uczniów | 1 727 1 622 (bez SOS-W) | 402 | 800 884# | 420 | 105 142# |
| Liczba oddziałów | 74 63 (bez SOS-W) | 16 | 29 32# | 18 | 11 15# |
| *Liczba etatów wynikających ze stosunków pracy nauczycieli | 189,82 148,52 (bez SOS-W) | 42,53 | 66,21 | 39,78 | 41,30 |
| *Liczba etatów administracji | 18,5 16,5 (bez SOS-W) | 4 | 6,5 | 5 | 3 |
| *Liczba etatów obsługi | 40,5 31,5 (bez SOS-W) | 9 | 15,5 | 7 | 9 |
| *Średnia liczba uczniów na oddział (bez oddziałów internatu) | 23,34 25,74 (bez SOS-W) | 25,12 | 27,59 | 23,33 | 9,47 |
| *Średnia liczba etatów nauczycielskich na oddział | 2,56 2,35 (bez SOS-W) | 2,74 | 2,68 | 2,21 | 3,36 |

| | | | | | |
|---|---|-------|--------|-------|-------|
| *Średnia liczba uczniów na etat nauczycielski | 9,09 10,92 (bez SOS-W) | 9,15 | 10,30 | 10,56 | 2,82 |
| *Średnia liczba uczniów na etat administracji | 93,35 98,30 bez SOS-W) | 100,5 | 123,08 | 84 | 47,33 |
| *Średnia liczba uczniów na etat obsługi | 42,64 53,45 (bez SOS-W) | 44,67 | 51,61 | 60 | 15,78 |

*- dotyczy średniej wszystkich typów szkół łącznie z internatem

Tabela nr 4 – indywidualne nauczanie, kształcenie specjalne

| szkoła | Liczba uczniów | Liczba uczniów powtarzających klasę | Liczba uczniów objętych nauczaniem indywidualnym | Liczba uczniów z orzeczeniem o potrzebie kształcenia specjalnego | Liczba uczniów korzystających z obiadów dofinansowywanych lub refundowanych |
|--------------|----------------|-------------------------------------|---|--|---|
| LO | 402 | 3 | 2 | 1 | 0 |
| ZS Nr 1 | 800 | 7 | 3 | 7 | 74 |
| ZS Nr 2 | 420 | 2 | 1 | 3 | 0 |
| SOSW | 105 | 2 | 10 ind + 20 zajęcia rewalidacyjno wychowawcze. | 105 | 39 |
| Razem | 1727 | 14 | 16 ind. + 20 rew-wych.) | 116 | 113 |

Tabela nr 5- dostępność do komputera i internetu

| Szkoła | Liczba uczniów | Liczba komputerów z dostępem do internetu | Liczba uczniów przypadająca na 1 komputer | Liczba wszystkich sal lekcyjnych/pracowni |
|--------------|---------------------------|---|---|---|
| LO | 402 | 39 | 10,30 | 29 |
| ZS Nr 1 | 800 | 106 | 7,55 | 27 |
| ZS Nr 2 | 420 | 87 | 5 | 21 |
| SOSW | 105 | 10 | 10,5 | 13 |
| CKP | 198(ucz. ZS Nr 1 i SOS-W) | 16 | 12,37 | 19 |
| Razem | 1727 | 258 (wzrost o 36) | 6,69 | 109 |

Tabela nr 6 - wymiar zatrudnienia

| Nazwa szkoły/placówki | Ogólna liczba nauczycieli zatrudnionych | Pełnozatrudnieni | | Niepełnozatrudnieni | | Procent niepełnozatrudnionych | |
|-----------------------|---|------------------|-------------------|---------------------|--------------------|-------------------------------|---------------|
| | | Liczba osób | Liczba etatów | Liczba osób | Liczba etatów | Liczba osób | Liczba etatów |
| LO | 46 | 40 | 41,39 | 6 | 2,53 | 13,04 | 5,76 |
| ZS Nr 1 | 71 | 59 | 70,44 | 12 | 7,21 | 20,34 | 9,29 |
| ZS Nr 2 | 45 | 34 | 40,34 | 11 | 5,78 | 24,44 | 12,53 |
| SOS-W | 45 | 37 | 46,72 | 8 | 3,68 | 17,78 | 7,30 |
| CKP | 16 | 12 | 12,93 | 4 | 3,31 | 25 | 20,38 |
| OPP | 8 | 6 | 6 | 2 | 0,39 | 25 | 6,10 |
| PP-P | 13 | 12 | 13,15 | 1 | 0,5 | 17,69 | 3,66 |
| Razem | 244(-7) | 200(-1) | 230,97(-6) | 44(-6) | 23,4 (+0,6) | 18,03 | 9,20% |

W liczbie etatów uwzględniamy godziny ponadwymiarowe.

Tabela nr 7 - Kadra nauczycielska wg. stopnia awansu zawodowego

| Nazwa szkoły | Liczba zatrudnionych nauczycieli | Liczba nauczycieli wg. stopnia awansu | | | | | | | |
|--------------|----------------------------------|---------------------------------------|-------------|-----------|--------------|-----------|--------------|------------|--------------|
| | | S | % | K | % | M | % | D | % |
| LO | 46 | 0 | 0 | 4 | 8,69 | 3 | 6,52 | 39 | 84,78 |
| ZS Nr 1 | 71 | 5 | 7,04 | 11 | 15,49 | 15 | 21,13 | 40 | 56,34 |
| ZS Nr 2 | 45 | 2 | 4,44 | 3 | 6,67 | 12 | 26,67 | 28 | 62,22 |
| SOS-W | 45 | 2 | 4,44 | 7 | 15,56 | 10 | 22,22 | 26 | 57,78 |
| CKP | 16 | 0 | 0 | 1 | 6,25 | 3 | 18,75 | 12 | 75 |
| PP-P | 13 | 0 | 0 | 2 | 15,38 | 1 | 7,7 | 10 | 76,92 |
| OPP | 8 | 0 | 0 | 2 | 25 | 0 | 0 | 6 | 75 |
| Razem | 244(-7) | 9 | 3,69 | 30 | 12,30 | 44 | 18,03 | 161 | 65,98 |

S-stażysta, K- kontraktowy, M- mianowany, D-dyplomowany

Tabela nr - Liczba nadgodzin (zgodnie z arkuszem organizacyjnym)

| Nazwa szkoły | Łączna liczba wszystkich nadgodzin nauczycielskich | Liczba nadgodzin w przeliczeniu na liczbę zatrudnionych nauczycieli (bez n-li urlopow.) |
|--------------|--|---|
| LO | 25,02 | 0,54 (0,63 na pełnozatrudnionego n-la) |
| ZS Nr 1 | 206 | 2,90 (3,49 na pełnozatrudnionego n-la) |
| ZS Nr 2 | 99 | 2,2 (2,91 na pełnozatrudnionego n-la) |
| SOS-W | 204 | 4,53 (5,5 na pełnozatrudnionego n-la) |
| CKP | 20,4 | 1,27 (1,7 na pełnozatrudnionego n-la) |
| PP-P | 23 | 1,77 (1,92 na pełnozatrudnionego n-la) |

| | | |
|---------------------|---------------|---|
| OPP | 0 | 0 |
| Razem Powiat | 577,42 | 2,37 (2,89 na pełnozatrudnionego n-la) |

Tabela nr 9 – Doskonalenie i awans zawodowy nauczycieli w roku szkolnym 2015/2016

| | Liczba nauczycieli | | | | | | OPP | Razem |
|--|--------------------|---------|------------|-------|-----|-----|-----|-------|
| | LO | ZS Nr 1 | ZS Nr 2 | SOS-W | CKP | PPP | | |
| Ogólna liczba n-li. | | | | | | | | |
| Liczba nauczycieli, którzy brali udział w postępowaniu o awans zawodowy (łącznie z rozpoczęciem stażu) | 5 | 11 | 12 | 7 | 0 | 3 | 0 | 38 |
| Liczba nauczycieli, którzy uzyskali kolejny stopień awansu zawodowego | 2 | 6 | 5 | 4 | 0 | 0 | 0 | 17 |
| Liczba nauczycieli, którzy mają prawo do nauczania 2 lub więcej przedmiotów w szkole lub zajmowania innych stanowisk w placówce. | 20 | 31 | 28 | 15 | 0 | 7 | 6 | 107 |
| Liczba nauczycieli biorących udział w kursach doskonalących lub innych formach zajęć, warsztatów w roku szkolnym 2015/2016 | 22 | 13 | 30 | 20 | 12 | 10 | 2 | 109 |

Tabela nr 10 - rozwiązanie stosunku pracy

| Podstawa prawna | Liczba nauczycieli | | | | | | OPP |
|---|--------------------|------------|------------|-------|-----|------|-----|
| | LO | ZS Nr 1 | ZS Nr 2 | SOS-W | CKP | PP-P | |
| Na wniosek nauczyciela | - | - | 0 | 0 | - | - | - |
| Art. 20 KN | 5 | - | 0 | 0 | - | - | - |
| Czasowa lub stała niezdolność do wykonywanej pracy | - | - | 0 | 0 | - | - | - |
| Uzyskanie negatywnej oceny pracy | - | - | 0 | 0 | - | - | - |
| Art. 26 KN | - | - | 0 | 0 | - | - | - |
| Przejsie na emeryturę | 4 | - | 0 | 0 | - | - | - |
| Decyzja o zmniejszeniu wymiaru zatrudnienia w następnym roku szkolnym | 26 | - | 8 | 0 | 10 | - | - |
| Urlopy dla poratowania zdrowia | 1 | 2 | 2 | 0 | - | - | - |
| Urlopy macierzyńskie | - | - | - | - | - | 1 | - |

VII Inwestycje, remonty i pozyskiwanie środków zewnętrznych

Tabela nr 11 - inwestycje i remonty

| Nazwa szkoły | Opis inwestycji lub remontu | Koszt inwestycji lub remontu ogółem(zł) | Termin oddania inwestycji do użytku(zakończenia inwestycji) | Źródło finansowania |
|--------------|--|---|---|--|
| LO | remont parkingu przy hali sportowej – emulsja asfaltowa, koryta do odprowadzania wody, kamień otoczek | 8327 zł | maj 2016 | Wykonał bezgotówkowo Zarząd Dróg Powiatowych w Sierpcu |
| | wymiana drzwi w sanitariatach i pom. socjalnym (15 szt. – wykonali konserwatorzy) | 2200 zł | maj 2016 | Budżet szkoły |
| ZS Nr 1 | 1. Wymiana drzwi w pracowniach 153 i 154 po PZJB. | 3000 zł | | Budżet szkoły |
| | 2. Remont części schodów głównych, zerwanie istniejących płytek, wyrównanie powierzchni, zabezpieczenie przed wilgocią, położenie płytek granitowych, malowanie i ponowny montaż barierek. | 3393 zł | | Budżet szkoły |
| | 3. Remont drugiej części pracowni 24, remont podłogi (wymiana PCV na gres), wymiana futryny, szpachlowanie i malowanie. | 2520 zł | | Budżet szkoły |
| | 4. Remont pracowni 111, wymiana podłogi z PCV na gres, uzupełnienie ubytków, remont części instalacji elektrycznej, malowanie | 2200 zł | | Budżet szkoły |
| | 5. Malowanie pomieszczeń po OPP | 19 500 zł | | Budżet szkoły |

| | | | | |
|--|--|---------------|------------------|-------------------------|
| ZS Nr 2 | 6. Wykonanie łazienki dla młodzieży | 10 000 zł | | Budżet szkoły |
| | 7. Zakup tapczaników 11 sztuk | 5 489 zł | | Budżet szkoły |
| | Remont podciagu i fragmentów elewacji | 922,50 | wrzesień 2015 | Budżet szkoły |
| | Tablica interaktywna i projektor | 10.190,00 | wrzesień 2015 | projekt UE |
| | Wirtualne laboratorium do pracowni spedycyjnej | 2.625,00 | październik 2015 | projekt UE |
| | Prasa termotransferowa do pracowni cyfrowych i procesów graficznych | 2.329,01 | listopad 2015 | projekt UE |
| | Remont łazienki na drugim piętrze | 11.300,00 | grudzień 2015 | budżet |
| | Specjalistyczne gaśnice | 1.806,96 | grudzień 2015 | środki na prewencję PZU |
| | Stojaki na rowery | 900,00 | grudzień 2015 | środki na prewencję PZU |
| Remont sali lekcyjnej | 3.100,00 | grudzień 2015 | budżet | |
| Program impozycjoner program do egzaminów zawodowych | 2.706,00 | kwiecień 2016 | budżet | |
| SOS-W | Remont pomieszczenia biurowego oraz modernizacji i udrożnienie pionu kanalizacyjnego. | 4182,00 zł | 20.04.2016 | budżet szkoły |
| | Remont części korytarza na I piętrze w internacie Ośrodka (malowanie ścian, wymiana oświetlenia, położenie terakoty). Wymalowanie holu | 4199,99 zł | 26.08.2016 | budżet szkoły |

| | | | | |
|-------------|---------------------------|----------|-------------|----------------|
| | szkolnego. | | | |
| CKP | Bieżące naprawy i remonty | 1 997 zł | Rok szkolny | Dochody własne |
| OPP | | | | |
| PP-P | | | | |

VIII Wyniki klasyfikacji i promocji rocznej

Tabela 12 -Wyniki klasyfikacji poszczególnych szkół

| Szkoła | Typ szkoły | Ogólna liczba uczniów* | Klasyfikowanych | Średnia frekwencja roczna | Promowanych | Egzaminy poprawkowe | |
|---------|---|------------------------|-----------------|---------------------------|-------------|----------------------|---------------------|
| | | | | | | Z jednego przedmiotu | Z dwóch przedmiotów |
| LO | Liceum ogólnokształcące | 403 | 403 | 91% | 403 | 2 | 0 |
| ZS Nr 1 | Liceum ogólnokształcące | 310 | 309 | 86,7% | 307 | 4 | 6 |
| | Technikum | 396 | 393 | 81,6% | 382 | 14 | 6 |
| | Zasadnicza Szkoła Zawodowa (Oddziały wielozawodowe) | 75 | 72 | 66,6% | 72 | - | - |
| ZS Nr 2 | Liceum ogólnokształcące | 85 | 85 | 83,58% | 81 | 1 | 3 |
| | Technikum | 251 | 251 | 85,32% | 235 | 9 | 7 |
| | Zasadnicza Szkoła Zawodowa (Oddziały wielozawodowe) | 70 | 70 | 84,57% | 70 | - | - |
| SOS-W | Zasadnicza Szkoła Zawodowa (Oddziały wielozawodowe) | 21 | 20 | 83,40% | 20 | 0 | 0 |

*Stan na koniec roku szkolnego

IX Wyniki egzaminów zewnętrznych (wyniki na podstawie danych przekazanych przez OKE w Warszawie)

Tabela 14. Wyniki egzaminu gimnazjalnego –SOSW – wyniki procentowe

| Szkoła | Arkusz | Część humanistyczna | | Część matematyczno-przyrodnicza | | Język obcy |
|---------------------------------|--------------------------------|---------------------|----------------|---------------------------------|-------------------------|------------|
| | | J. polski | Historia i WOS | Matematyka | Przedmioty przyrodnicze | |
| Powiatowe Gimnazjum Specjalne | Upośledzonego w stopniu lekkim | 66,5 | 76,8 | 61,8 | 79,7 | 73,7 |
| Średni wynik w woj. mazowieckim | | 49% | 66% | 43% | 55% | 60% |

Wyniki z egzaminu maturalnego i zawodowego (kwalifikacji w zawodzie), z uwzględnieniem sesji dodatkowej i poprawkowej

Dla porównania przedstawiono wyniki egzaminów w powiecie sierpeckim i wyniki w kraju.

Wyniki egzaminów zewnętrznych w powiecie sierpeckim

Tabela 15-Zdawalność egzaminu maturalnego. Sesja wiosenna i poprawkowa

| Szkoła | Typ szkoły | Przystąpiło | Obecnych na 5 egzaminach obowiązkowych | Świadectwo maturalne otrzymało | Zdawalność w % | Zdawalność w szkole w % |
|---------------|-------------------------|-------------|--|--------------------------------|----------------|-------------------------|
| LO | Liceum ogólnokształcące | 155 | 155 | 153 | 98,7% | 98,7% |
| ZS Nr 1 | Technikum | 89 | 89 | 85 | 95,5% | 96,6% |
| | Liceum ogólnokształcące | 90 | 90 | 88 | 97,8% | |
| ZS Nr 2 | Technikum | 64 | 64 | 61 | 95,7% | 96,7% |
| | Liceum ogólnokształcące | 28 | 28 | 28 | 100% | |
| Powiat | ogółem | 426 | 426 | 415 | 97,42% | |

Zdawalność w kraju: 81,5%.

w województwie mazowieckim – ogółem 83,3%

w liceum ogólnokształcących – 90%

technikum – 95,5%

Tabela 16. Zdawalność egzaminów obowiązkowych w woj. mazowieckim

| Przedmiot obowiązkowy na maturze | Liceum | Technikum | Ogółem w woj. mazowieckim | | |
|----------------------------------|----------------|----------------|---------------------------|--|---|
| | Zdawalność w % | Zdawalność w % | Zdawalność w % | Średni wynik arkusza podstawowego w woj. maz % | Średni wynik arkusza rozszerzonego w woj. maz % |
| Język polski | 99% | 98% | 99% | 60,7 | 66,1 |
| Matematyka | 91% | 81% | 81% | 50 | 55,1 |
| Język angielski | 98% | 93% | 93% | 72 | 80,9 |
| Język niemiecki | 99% | 95% | 95% | 70,1 | 88,1 |
| Język rosyjski | 96% | 92% | 92% | 63,7 | 89,1 |
| Biologia | - | - | - | - | 38,1 |
| Chemia | - | - | - | - | 40,1 |
| Fizyka | - | - | - | - | 45,1 |
| Geografia | - | - | - | - | 42,1 |
| Historia | - | - | - | - | 45,1 |
| Informatyka | - | - | - | - | 44,1 |
| WOS | - | - | - | - | 40,1 |
| Filozofia | - | - | - | - | 50,1 |

Ogółem do egzaminu maturalnego w szkołach, dla których organem prowadzącym jest Powiat Sierpecki w części pisemnej/ustnej przystąpiło **426** osób, w tym obecnych na pięciu egzaminach obowiązkowych – **426** osób.

Świadectwa dojrzałości otrzymało – **415** osób co stanowi **97,42 %**.

Wzrost zdawalności o 4,12 % w porównaniu z rokiem 2014/2015.

Tabela nr 17a- Zdawalność egzaminu maturalnego w szkołach publicznych - termin główny, dodatkowy, poprawkowy – LO – liceum ogólnokształcące

| Przedmiot | Poziom egzaminu | | | | % osób, które uzyskały co najmniej 30% punktów z przedmiotów obowiązkowych |
|-------------------------|--|-----------------------------------|--------------------------------------|-----------------------------------|--|
| | podstawowy | | rozszerzony | | |
| | Liczba zdających przedmiot obowiązkowy | Wynik średni w % (ark. standard.) | Liczba zdających przedmiot dodatkowy | Wynik średni w % (ark. standard.) | |
| Język polski | 155 | 67,4 | 20 | 64,6 | 100 |
| Język angielski | 140 | 76,4 | 56 | 60,8 | 97,9 |
| Język niemiecki | 12 | 85,2 | 6 | 69,3 | 100 |
| Język rosyjski | 3 | 75,3 | - | - | 100 |
| Matematyka | 155 | 69,2 | 50 | 43 | 95,5 |
| Biologia | - | - | 68 | 40,8 | - |
| Chemia | - | - | 57 | 32,8 | - |
| Fizyka | - | - | 15 | 51,9 | - |
| Geografia | - | - | 30 | 51 | - |
| Historia | - | - | 6 | 36,7 | - |
| Wiedza o społeczeństwie | - | - | 9 | 27,7 | - |
| Filozofia | - | - | 1 | 100 | - |

Tabela nr 17b- Zdawalność egzaminu maturalnego w szkołach publicznych - termin główny, dodatkowy, poprawkowy – ZS Nr 1- liceum ogólnokształcące

| Przedmiot | Poziom egzaminu | | | | % osób , które uzyskały co najmniej 30% punktów z przedmiotów obowiązkowych |
|-------------------------|--|-----------------------------------|--------------------------------------|-----------------------------------|---|
| | podstawowy | | rozszerzony | | |
| | Liczba zdających przedmiot obowiązkowy | Wynik średni w % (ark. standard.) | Liczba zdających przedmiot dodatkowy | Wynik średni w % (ark. standard.) | |
| Język polski | 90 | 59,6 | 5 | 62,2 | 96,7 |
| Język angielski | 69 | 76,7 | 1 | 46 | 98,6 |
| Język niemiecki | 19 | 73,3 | - | - | 100 |
| Język rosyjski | 2 | 61 | - | - | 100 |
| Matematyka | 90 | 60,8 | - | - | 97,8 |
| Biologia | - | - | 38 | 29,8 | - |
| Chemia | - | - | 8 | 22,8 | - |
| Geografia | - | - | 15 | 30,9 | - |
| Historia | - | - | 20 | 24,6 | - |
| Wiedza o społeczeństwie | - | - | 13 | 33,9 | - |

Tabela nr 17c- Zdawalność egzaminu maturalnego w szkołach publicznych - termin główny, dodatkowy, poprawkowy – ZS Nr 1 - technikum

| Przedmiot | Poziom egzaminu | | | | % osób , które uzyskały co najmniej 30% punktów z przedmiotów obowiązkowych |
|-----------------|--|-----------------------------------|--------------------------------------|-----------------------------------|---|
| | podstawowy | | rozszerzony | | |
| | Liczba zdających przedmiot obowiązkowy | Wynik średni w % (ark. standard.) | Liczba zdających przedmiot dodatkowy | Wynik średni w % (ark. standard.) | |
| Język polski | 89 | 51,0 | 1 | 45,0 | 98,9 |
| Język angielski | 71 | 74,1 | 4 | 50,5 | 97,2 |
| Język niemiecki | 14 | 75 | - | - | 100 |
| Język rosyjski | 4 | 49,5 | - | - | 100 |
| Matematyka | 89 | 56,2 | 11 | 19,2 | 95,5 |
| Biologia | - | - | 9 | 13,3 | - |
| Fizyka | - | - | 3 | 29,3 | - |
| Geografia | - | - | 42 | 26,2 | - |
| Historia | - | - | 25 | 15,7 | - |

Tabela nr 17d- Zdawalność egzaminu maturalnego w szkołach publicznych - termin główny, dodatkowy, poprawkowy – ZS Nr 2- liceum ogólnokształcące

| Przedmiot | Poziom egzaminu | | | | % osób , które uzyskały co najmniej 30% punktów z przedmiotów obowiązkowych |
|-------------------------|--|-----------------------------------|--------------------------------------|-----------------------------------|---|
| | podstawowy | | rozszerzony | | |
| | Liczba zdających przedmiot obowiązkowy | Wynik średni w % (ark. standard.) | Liczba zdających przedmiot dodatkowy | Wynik średni w % (ark. standard.) | |
| Język polski | 28 | 51,3 | - | - | 92,9 |
| Język angielski | 27 | 70,3 | 6 | 25 | 100 |
| Język niemiecki | 1 | 54,0 | - | - | 100 |
| Matematyka | 28 | 62,1 | 18 | 3,9 | 100 |
| Biologia | - | - | 6 | 28,5 | - |
| Chemia | - | - | 7 | 18,4 | - |
| Historia | - | - | 1 | 42 | - |
| Wiedza o społeczeństwie | - | - | 1 | 23 | - |

Tabela nr 17e- Zdawalność egzaminu maturalnego w szkołach publicznych - termin główny, dodatkowy, poprawkowy – ZS Nr 2 - technikum

| Przedmiot | Poziom egzaminu | | | | % osób , które uzyskały co najmniej 30% punktów z przedmiotów obowiązkowych |
|-----------------|--|-----------------------------------|--------------------------------------|-----------------------------------|---|
| | podstawowy | | rozszerzony | | |
| | Liczba zdających przedmiot obowiązkowy | Wynik średni w % (ark. standard.) | Liczba zdających przedmiot dodatkowy | Wynik średni w % (ark. standard.) | |
| Język polski | 64 | 52,1 | - | - | 98,4 |
| Język angielski | 59 | 62,6 | 6 | 49 | 96,6 |
| Język niemiecki | 4 | 68,0 | - | - | 100 |
| Język rosyjski | 1 | 80 | - | - | 100 |
| Matematyka | 64 | 58,3 | 20 | 5,7 | 98,4 |
| Biologia | - | - | 1 | 32,0 | - |
| Geografia | - | - | 41 | 24,6 | - |

Wyniki z egzaminu zawodowego potwierdzającego kwalifikacje w zawodzie sesje: styczeń-luty i maj- lipiec 2016 r.

Tabela nr 18a - zdawalność kwalifikacji zawodowych w szkołach publicznych.- ZS Nr 1

| Typ szkoły | Zawód, specjalność (wpisać nazwę kwalifikacji w danym zawodzie) | Liczba uczniów, którzy przystąpili do egzaminu | Zdało egzamin | Zdawalność w % | Zdawalność w szkołach ogółem w % |
|------------|--|--|---------------|----------------|----------------------------------|
| Technikum | Technik budownictwa B.16 - Wykonywanie robót zbrojarskich i betoniarskich | 33 | 32 | 97 | 81 % |
| | B.33 – organizacja i kontrolowanie robót budowlanych | 21 | 13 | 61,9% | |
| | B. 30 – sporządzanie kosztorysów oraz przygotowanie dokumentacji przetargowej | 16 | 14 | 87,5% | |
| | Technik elektronik E.6 – wykonywanie instalacji urządzeń elektronicznych | 12 | 11 | 91,9% | |
| | Technik informatyk E.13 – projektowanie lokalnych sieci komputerowych i administrowanie sieciami | 11 | 6 | 54,5% | |
| | Technik informatyk E.12 – montaż i eksploatacja komputerów osobistych | 27 | 22 | 81,5% | |

| | | | |
|---|----|----|-------|
| oraz urządzeń peryferyjnych | | | |
| Technik informatyk E.14- tworzenie aplikacji internetowych i baz danych oraz administrowanie bazami | 11 | 11 | 100 |
| Technik informatyk E. 20- eksploatacja urządzeń elektronicznych | 20 | 19 | 95 |
| Technik pojazdów samochodowych M.12 – diagnozowanie oraz naprawa elektrycznych i elektronicznych układów pojazdów samochodowych | 14 | 12 | 85,7% |
| Technik pojazdów samochodowych M.18 - Diagnostowanie i naprawa podzespołów i zespołów pojazdów samochodowych | 12 | 12 | 100% |
| Technik mechanizacji rolnictwa M.1 - Użytkowanie pojazdów, maszyn, urządzeń i narzędzi stosowanych w rolnictwie | 18 | 18 | 100% |
| Technik mechanizacji rolnictwa M.2 – Obsługa techniczna oraz naprawa pojazdów, maszyn i urządzeń stosowanych w rolnictwie | 17 | 17 | 100% |
| Technik mechanizacji rolnictwa- M 43 -- organizacja prac związanych z eksploatacją środków technicznych stosowanych w rolnictwie | 11 | 11 | 100 |

| | | | | |
|---------------------------------|--|------------|------------|---------------|
| | Technik pojazdów samochodowych – M.42 - Organizacja i prowadzenie procesu obsługi pojazdów samochodowych | 11 | 3 | 27,3 |
| | Technik mechanik M.44 – organizacja i nadzorowanie procesów produkcji maszyn i urządzeń | 21 | 21 | 100% |
| | Technik mechanik M.17 – Montaż i obsługa maszyn i urządzeń | 12 | 12 | 100 |
| | Technik ochrony środowiska R.7 - Ocena stanu środowiska | 14 | 0 | 0% |
| | Technik ochrony środowiska R.8 – planowanie i realizacja zadań związanych z ochroną środowiska | 11 | 4 | 36,4% |
| RAZEM | Technikum | 292 | 238 | 81,5% |
| ZSZ (oddziały wielozawodowe) | Mechanik pojazdów samochodowych M.18 – Diagnostowanie i naprawa podzespołów i zespołów pojazdów samochodowych(CKP) | 15 | 8 | 53,3% |
| RAZEM | ZSZ | 15 | 8 | 53,3 % |
| Szkoła Policealna dla Dorosłych | kwalfikacja A.36 Prowadzenie rachunkowości | 3 | 3 | 100% |
| | kwalfikacja B.32 Organizacja robót związanych z budową i utrzymaniem dróg i obiektów mostowych | 11 | 11 | 100% |
| Razem | Szkoła policealna | 14 | 14 | 100% |
| RAZEM | ZS Nr 1 | 321 | 260 | 81 % |

Tabela nr 18b- zdawalność kwalifikacji zawodowych w szkołach publicznych ZS Nr 2

| Typ szkoły | Zawód, specjalność (wpisać nazwę kwalifikacji w danym zawodzie) | Liczba uczniów, którzy przystąpili do egzaminu | Zdało egzamin | Zdawalność w % | Zdawalność w szkołach ogółem w % |
|------------------------------------|---|---|------------------|-------------------|--|
| Technikum | kwalifikacja A.28 Organizacja i nadzorowanie transportu | 12 | 2 | 16,7% | 59,9% |
| | kwalifikacja A.29 obsługa klientów i kontrahentów | 17 | 5 | 29,4% | |
| | kwalifikacja A.35 Planowanie i prowadzenie działalności w organizacji | 22 | 19 | 86,4 % | |
| | kwalifikacja A.36 Prowadzenie rachunkowości | 21 | 19 | 90,5 % | |
| | kwalifikacja A.54 przygotowanie materiałów graficznych do procesu drukowania | 26 | 7 | 26,9 | |
| | kwalifikacja E.12- Technik informatyk - montaż i eksploatacja komputerów osobistych oraz urządzeń peryferyjnych | 2 | 0 | 0% | |
| | kwalifikacja E.13 Technik informatyk - projektowanie lokalnych sieci komputerowych i administrowanie sieciami | 17 | 10 | 58,8 % | |
| | kwalifikacja E.14 tworzenie aplikacji internetowych i baz danych oraz administrowanie bazami | 8 | 8 | 100 % | |
| | kwalifikacja T.14 prowadzenie informacji turystycznej oraz sprzedaż usług turystycznych | 20 | 16 | 80% | |
| | kwalifikacja T.13 Planowanie i realizacja imprez usług turystycznych | 17 | 10 | 58,8 | |
| RAZEM | Technikum | 162 | 96 | 59,3% | |
| ZSZ (oddziały wielozawodowe) | kwalifikacja T.6 Sporządzanie potraw i napojów | 1 | 0 | 0% | |
| | kwalifikacja A.18 Prowadzenie sprzedaży | 4 | 4 | 100% | |
| | Razem zsz | 5 | 4 | 80% | |
| RAZEM | ZS Nr 1 | 167 | 100 | 59,9 | |

Tabela nr 18c- zdawalność kwalifikacji zawodowych w szkołach publicznych - SOSW

| Typ szkoły | Zawód, specjalność (wpisać nazwę kwalifikacji w danym zawodzie) | Liczba uczniów, którzy przystąpili do egzaminu | Zdało egzamin | Zdawalność w % | Zdawalność w szkołach ogółem w % |
|------------------------------------|--|---|------------------|-------------------|--|
| ZSZ (oddziały wielozawodowe) | kwalifikacja T.6 Sporządzanie potraw i napojów(CKP) | 3 | 3 | 100% | 80% |
| | Kwalifikacja A.13 Wytwarzanie wyrobów stolarskich(CKP) | 1 | 1 | 100% | |
| | kwalifikacja M.18 Diagnozowanie i naprawa podzespołów i zespołów pojazdów samochodowych (CKP) | 1 | 0 | 0% | |
| Razem | SOS-W | 5 | 4 | 80% | |

X Uczestnictwo uczniów w konkursach , olimpiadach i zawodach sportowych o zasięgu rejonowym, wojewódzkim, ogólnopolskim

Tabela 19a - nazwy konkursów i olimpiad w których uczniowie zajęli I, II, III miejsce lub wyróżnienie - LO

| Zajęcie miejsca | Nazwa konkursu, olimpiady |
|-----------------|---|
| Laureat | Pomorski Konkurs Matematyczny „Wygraj indeks” XX Konkurs Chemiczny „Wygraj indeks” |
| Miejsce I | Konkurs Matematyczny „CONTINUUM” Konkurs plastyczny „Ptaki Doliny Środkowej Wisły” Konkurs „Eco – Moda” |
| Miejsce II | Konkurs Matematyczny „CONTINUUM” XVI Konkurs Matematyczny „GAMMA” VII Konkurs Języka Niemieckiego Konkurs fotograficzny „Cztery pory roku w skansenie” Konkurs „Eco – Moda” |
| Miejsce III | Konkurs fotograficzny „Cztery pory roku w skansenie” |
| Wyróżnienie | Ogólnopolski Konkurs Chemiczny „Alchemik” V Ogólnopolski Konkurs „Żołnierze Wyklęci – Bohaterowie Niezłomni” IV Ogólnopolski Konkurs Języka Niemieckiego Deutschfreund I Ogólnopolski Konkurs Plastyczny „Wsi spokojna, wsi wesola” Konkurs Historyczny „Moja wiedza o II wojnie światowej” |

Inne szczególne osiągnięcia

- Udział w finale:

Olimpiada „O Diamentowy Indeks AGH”

X Ogólnopolska Franciszkańska Olimpiada o św. Maksymilianie

XVI Ogólnopolski Konkurs na Pracę z Literatury

XVII Konkurs Geologiczno-Środowiskowy „Skrzydlaty eksperyment Ziemi”

XII Konkurs „Pomóż ocalić życie bezbronnemu”

Osiągnięcia sportowe:

- I miejsce:

Powiatowe Zawody w Pływaniu

Turniej Piłki Siatkowej Trójkami Dziewcząt

Piłka Nożna Chłopców

Piłka Koszykowa Dziewcząt

- II miejsce:

Turniej Piłki Siatkowej Trójkami Chłopców

XIV Bieg Sierpienicy

Piłka Siatkowa Chłopców

Piłka Siatkowa Dziewcząt

Piłka Koszykowa Dziewcząt

Sztafetowe Biegi Przełajowe Chłopców

Sztafetowe Biegi Przełajowe Dziewcząt

XXV Memoriał Ryszarda Bramczewskiego

Piłka Ręczna Chłopców

Piłka Nożna Chłopców

Piłka Koszykowa Chłopców

Piłka Ręczna Dziewcząt

- III miejsce:

Finał Powiatowej Licealiady Piłka Nożna Dziewcząt

Drużynowy Tenis Stołowy Dziewcząt

Tabela 19b -nazwy konkursów i olimpiad w których uczniowie zajęli I, II, III, miejsce i wyróżnienie
- ZS Nr 1

| Zajęcie miejsca | Nazwa konkursu, olimpiady |
|-----------------|---|
| Miejsce I | <ul style="list-style-type: none"> - XXII sesja Sejmu Dzieci i Młodzieży - Udział w Sesji Adrianna Kraska kl. I LOM - Ogólnopolski Konkurs Kartki Wielkanocnej „Wiosna 2016” - K. Szymańska - Konkurs „Na Skrzydłach Wyobraźni” - K. Szymańska - Międzyszkolny V Konkurs Wiedzy o Powiecie Sierpeckim - Julia Lewandowska, Lukasz Wagner – kl. I LOM - Konkurs „Stop dopalaczom” - P. Sołdański, J. Kocięcki, K. Krydziński - Mistrzostwa Ziemi Sierpeckiej w Wielokrotnym Wyciskaniu Sztangi Leżąc - D. Gregorczyk kl. I TSR - Mistrzostwa Polski Juniorów w Wyciskaniu Sztangi Leżąc - P. Przybojewski kl. II TSR - Memoriał Lekkoatletyczny im. R. Bramczewskiego - Puchar Starosty - Międzyszkolne Zawody w Piłce Nożnej Chłopców - Powiatowe Sztafetowe Biegi Przelajowe Chłopców - Powiatowe Sztafetowe Biegi Przelajowe Dziewcząt - Halowa Piłka Siatkowa Dziewcząt - Halowa Piłka Siatkowa Chłopców - Finał Powiatowy Piłki Nożnej Chłopców - Konkurs „Może pomóc mi kropelka Twojej krwi |
| Miejsce II | <ul style="list-style-type: none"> - Otwarty Turniej Piłki Siatkowej Chłopców o Puchar Prorektora Politechniki Warszawskiej w Płocku - Międzyszkolne Zawody w Piłce Nożnej Dziewcząt |
| Miejsce III | <ul style="list-style-type: none"> - Otwarty Turniej Piłki Siatkowej Dziewcząt o Puchar Prorektora Politechniki Warszawskiej w Płocku - EKO- moda M. Rozworska kl. II LDL - Mistrzostwa Polski Juniorów w Trójboju Siłowym - P. Przybojewski kl. II TSR |
| Wyróżnienie | <ul style="list-style-type: none"> - Konkurs Językowy dla Szkół Ponadgimnazjalnych „EXPERT” pod Patronatem Państwowej Wyższej Szkoły Zawodowej w Płocku oraz Kuratorium Oświaty - K. Mazurowska kl. III LOM - Ogólnopolski Konkurs Literacki - Wyróżnienie w etapie powiatowym L. Giziński kl. I LDL, D. Kempczyńska kl. III LOS |

Inne szczególne osiągnięcia:

- Olimpiada Teologii Katolickiej - Zakwalifikowanie do etapu diecezjalnego P. Goździkowski kl. II LDL
- Ogólnopolski Konkurs Wiedzy Biblijnej - Zakwalifikowanie do etapu diecezjalnego A. Struzik kl. II LOM, M. Tomaszewski kl. I LOP, P. Rakowski kl. I LOP

- Ogólnopolska Olimpiada Zdrowego Stylu Życia PCK - I m-ce w kwalifikacjach do etapu rejonowego w Warszawie O. Mikucka
- IV Ogólnopolski Turniej Szkół EKO - XI m-ce K. Góralski kl. I TOM
- Konkurs „Przytomni” MSWiA – udział uczniowie kl. I LDL

Tabela 19c - nazwy konkursów i olimpiad w których uczniowie zajęli I, II, III, miejsce i wyróżnienie - ZS Nr 2

| Zajęcie miejsca | Nazwa konkursu, olimpiady |
|-----------------|--|
| Finalista | IV Ogólnopolska Olimpiada Wiedzy o Bankach- 7 osób uzyskało tytuł finalisty |
| Miejsce I | XXXIX Ogólnopolski Turniej Wiedzy Pożarniczej- I miejsce na szczeblu powiatowym |
| Miejsce II | Szkolny Związek Sportowy- siatkówka dziewcząt |
| Miejsce III | Szkolny Związek Sportowy- siatkówka dziewcząt Szkolny Związek Sportowy – siatkówka chłopców Szkolny Związek Sportowy – koszykówka chłopców |
| Wyróżnienie | - |

Tabela 19d - nazwy konkursów i olimpiad w których uczniowie zajęli I, II, III, miejsce i wyróżnienie – SOS-W

| Zajęcie miejsca | Nazwa konkursu, olimpiady |
|-----------------|---|
| Miejsce I | <ul style="list-style-type: none"> • VI Konkurs Piosenki Szkolnej pt. „Śpiew rodzi uśmiech” – zespół szkolny „Promyki” • VI Przegląd Tańca „Kowbojskie Cauntry” • XVII Mławska Olimpiada Osób Niepełnosprawnych - sztafeta 4x100 m • |
| Miejsce II | <ul style="list-style-type: none"> • VI Konkurs Piosenki Szkolnej pt. „Śpiew rodzi uśmiech” – solo • XIV Festiwal Kołęd i Pastorałek Polskich dla Dzieci i Młodzieży – zespół szkolny „Promyki” i solo • VI Edycja Regionalnego Konkursu Poezji Księdza Jana Twardowskiego - konkurs recytatorski, konkurs poezji śpiewanej • VI turniej „Orlika” o Puchar Premiera RP w kategorii chłopców |
| Miejsce III | <ul style="list-style-type: none"> • XVII Mławska Olimpiada Osób Niepełnosprawnych - bieg na 800 m, bieg na 400 m, sztafeta 4x100 m • „Rwane prosto z krzaka czyli poezja ks Jana Twardowskiego” - powiatowy konkurs plastyczno - recytatorski |
| Wyróżnienie | <ul style="list-style-type: none"> • VI Edycja Regionalnego Konkursu Poezji Księdza Jana Twardowskiego - konkurs plastyczny • „Rwane prosto z krzaka czyli poezja ks Jana Twardowskiego” - powiatowy konkurs plastyczno - recytatorski |

Tabela 19e - nazwy konkursów i olimpiad w których uczniowie zajęli I, II, III, miejsce i wyróżnienie - OPP

| Zajęcie miejsca | Nazwa konkursu, olimpiady |
|-----------------|--|
| Miejsce I | <ul style="list-style-type: none"> - Ogólnopolski konkurs plastyczny pt. „Kartka wielkanocna” - Młodzieżowe Centrum Kultury w Legnicy - XIV Ogólnopolski konkurs plastyczny pt. Tradycje wielkanocne - POKiS Płock 2016 - X Międzypowiatowy Konkurs plastyczny pt. „Wszechświat nas otacza” - Gimnazjum Miejskie Sierpc - VII Miejski Konkurs plastyczny pt. „Moje miejsce na ziemi” - Gimnazjum Miejskie Sierpc - Ogólnopolski Konkurs Plastyczny pt. „Na skrzydłach wyobraźni” MCK w Legnicy - Miejski Konkurs Plastyczny „Małe jest piękne” - Szkoła Podstawowa Nr 3 w Sierpcu |
| Miejsce II | <ul style="list-style-type: none"> - Ogólnopolski konkurs plastyczny pt. „Jesienny pejzaż wsi – MWM - Sierpc - VII Miejski Konkurs plastyczny pt. „Moje miejsce na ziemi” - Miejski Konkurs plastyczny "Małe jest piękne" Szkoła Podstawowa Nr 3 w Sierpcu - Powiatowy konkurs plastyczny „Euro France 2016” - OPP |
| Miejsce III | <ul style="list-style-type: none"> - XIV Ogólnopolski konkurs plastyczny pt. „Tradycje wielkanocne - POKiS Płock 2016 - X Międzypowiatowy Konkurs plastyczny pt. „Wszechświat nas otacza” - Gimnazjum Miejskie Sierpc - Powiatowy konkurs plastyczny „Euro France 2016” - OPP |
| Wyróżnienie | <ul style="list-style-type: none"> - Konkurs Piosenki Polskiej - Gimnazjum Miejskie Sierpc - Powiatowy konkurs plastyczny „Świat w oczach dziecka – Wiara nadzieja i miłość OPP - Konkurs wokalny - plastyczny „Stop dopalaczom” Zespół Szkół nr 2 w Sierpcu - Ogólnopolski konkurs plastyczny pt. „Kartka wielkanocna” - Młodzieżowe Centrum Kultury w Legnicy - XIV Ogólnopolski konkurs plastyczny pt. Tradycje wielkanocne - POKiS Płock 2016 - VII Miejski Konkurs plastyczny pt. „Moje miejsce na ziemi” - Gimnazjum Miejskie Sierpc - Ogólnopolski Konkurs Plastyczny pt. „Na skrzydłach wyobraźni” MCK w Legnicy - Miejski Konkurs Plastyczny „Małe jest piękne” - Szkoła Podstawowa Nr 3 w Sierpcu - Powiatowy konkurs plastyczny „Euro France 2016” - OPP |

XI Informacja dotycząca działalności biblioteki szkolnej

Tabela 20- działalność biblioteki szkolnej w roku szk. 2015/2016

| Szkoła | ogólna liczba uczniów | Liczba uczniów korzystających z biblioteki w roku szk. 2012/2013 (wypożyczających książki lub czasopisma) | Ogólna liczba wypożyczonych książek | Liczba wypożyczonych książek/ucznia | Liczba zakupionych woluminów |
|---------|-----------------------|---|-------------------------------------|-------------------------------------|------------------------------|
| LO | 403 | 403 | 3850 | 6,5 | 0 |
| ZS Nr 1 | 800 | 737 | 3058 | 3,82 | 353 + 90 dar. |
| ZS Nr 2 | 420 | 496 | 1399 | 2,7 | 0 |
| SOS-W | 105 | 34 | 302 | 9 | 109 |

Inna forma działalności biblioteki –LO

Pozyskano 32 woluminy (dary).

Biblioteka szkolna oprócz zadań pedagogiczno-wychowawczych, biologiczno-technicznych

i informacyjno-czytelniczych realizuje funkcję opiekuńczą, ponieważ w szkole nie ma świetlicy.

Inna forma działalności biblioteki –ZS Nr 1

W roku szkolnym 2015/2016 biblioteka szkolna pracowała zgodnie z rocznym planem pracy. Zbiory udostępniane były pięć razy w tygodniu.

W ramach godzin pracy nauczyciele-bibliotekarze prowadzą działalność pedagogiczno-wychowawczą i biblioteczno-techniczną. Z biblioteki korzystają uczniowie, nauczyciele i personel administracyjny.

W ramach pracy nauczycieli bibliotekarzy systematycznie:

- udostępniano zbiory biblioteczne w wypożyczalni i czytelni;
- udzielano informacji bibliotecznych, bibliograficznych, tekstowych i rzeczowych uczniom i nauczycielom;
- udostępniano potrzebne materiały do lekcji;
- kształtowano umiejętności uczniów niezbędne w samodzielnym wyszukiwaniu informacji na określony temat;
- udzielano wskazówek uczniom korzystającym z wolnego dostępu do półek;
- rozwijano kulturę czytelniczą przez doradztwo w wyborach czytelniczych;
- propagowano książki i piśmiennictwo poprzez organizowanie wystaw i gazetek.

Obecnie księgozbiór biblioteki liczy 14 056 woluminów. W roku szkolnym 2015/2016 uczniowie wypożyczyli 3004 woluminy i 54 czasopisma. Średnia dzienna wypożyczeń wyniosła 17,36 wolumina. Najlepszymi

czytelnikami byli: Milena Dobies z kl. II LDL – 31 wypożyczeń, Natalia Witkowska kl. II LDL – 30 wypożyczeń, P. Goździkowski kl. II LDL – 28 wypożyczeń. Najwięcej książek wypożyczyła kl. II LDL – średnia wypożyczeń na jednego ucznia 14,42, kl. II TI - średnia wypożyczeń na jednego ucznia 7,0, kl. III TEI - średnia wypożyczeń na jednego ucznia 6,62.

Do biblioteki szkolnej przekazano dary od Komendy Wojewódzkiej Policji w Lublinie z przeznaczeniem dla klas policyjnych.

Ważne wydarzenia w życiu biblioteki

Biblioteka szkolna była organizatorem :

- międzyszkolnego konkursu adresowanego do uczniów gimnazjów i szkół ponadgimnazjalnych z terenu powiatu sierpeckiego - V Konkurs Wiedzy o Powiecie Sierpeckim,
- konkursu fotograficznego propagującego czytelnictwo pt.: „FOTO z KSIĄŻKĄ”,
- w lutym w rocznicę urodzin patrona szkoły miał finał konkursu plastycznego „Patron szkoły i jego ojczyzna”.
- w lutym w ramach ferii w szkole zorganizowaliśmy wyjście do Ratusza w Sierpcu, gdzie młodzież uczestniczyła w warsztatach tkackich, oraz oglądała wystawę poświęconą Chinom.
- w marcu zorganizowaliśmy wyjścia do Centrum Kultury i Sztuki w celu obejrzenia wystawy „Sierpc w okresie II wojny światowej w fotografii”, oraz wystawy malarstwa grupy plastycznej dorosłych „IMPRESJA”.
- w bibliotece szkolnej powstały Marzanny, które brały udział w konkursie w Muzeum Wsi Mazowieckiej w Sierpcu (zajęliśmy I i III miejsce).
- w kwietniu podczas wizyty w CKiSz w Sierpcu uczniowie oglądali wystawę malarstwa „Z kobietą w tle”.
- w czerwcu zorganizowaliśmy spotkanie z absolwentem szkoły - fotografem Arkadiuszem Brodzińskim. Wzięli w nim udział uczestnicy konkursu FOTO z KSIĄŻKĄ.
- 10 czerwca zorganizowaliśmy ogólnopolską akcję masowego czytania promującą czytelnictwo i biblioteki „Jak nie, czytam, jak czytam”.
- w bibliotece zostały zaprojektowane wianki, a następnie 25 czerwca uczniowie wzięli udział w konkursie na Eko-Wianek Świętojański.
- nauczyciele bibliotekarze czynnie włączają się w organizację szkolnych imprez i apeli, przygotowali dekoracje na uroczystość pożegnania absolwentów i dzień otwarty szkoły.
- w czytelni multimedialnej powstały wystawki: „Ekslibris – małe dzieło sztuki”, „Henryk Sienkiewicz- pisarz i publicysta”.
- nauczyciele bibliotekarze wraz z uczniami Adrianną Kraską i Sebastianem Rutkowskim przeprowadzili zwycięski projekt „Miejsca pamięci – materialne świadectwo wydarzeń szczególnych dla lokalnej i narodowej tożsamości”. Większość działań, realizowanych w ramach projektu planowane

i przygotowywane były w bibliotece szkolnej.

Działalność biblioteki szkolnej dokumentowana jest na bieżąco na stronie internetowej, stworzonej i aktualizowanej przez nauczycieli bibliotekarzy (www.zs1bibl.cba.pl). Dodatkowo informacje o ważniejszych wydarzeniach, konkursach bibliotecznych publikowane są na stronie WWW szkoły i profilu szkoły na FB.

Uczniowie mają do dyspozycji 14 komputerów z dostępem do Internetu. W ramach realizacji programu przysposobienia czytelniczego i informacyjnego uczniów przeprowadzono 61 lekcji bibliotecznych. Podczas pracy w bibliotece przekazano uczniom wiadomości z zakresu wiedzy o książce, bibliotece, wykorzystania technologii informacyjnej.

Inna forma działalności biblioteki w ZS Nr 2

Praca biblioteki szkolnej przebiega zgodnie z planem pracy. Obejmowała czynności związane z gromadzeniem, opracowywaniem zbiorów, udostępnianiu ich uczniom, nauczycielom i innym pracownikom szkoły. W całym roku szkolnym organizowane były wystawki książek, gazetki okazjonalne związane z ważnymi wydarzeniami, rocznicami literackimi i kulturalnymi, konkursy plastyczne. Organizowane były wyjścia do CkiSz w Sierpcu na spektakle dla młodzieży. Zorganizowano dla uczniów klas pierwszych spotkanie z pracownikami Dokumentacji Miasta Sierpca i Ziemi Sierpeckiej dotyczące historii Sierpca i okolic. W całym roku szkolnym popularyzowano czytelnictwo poprzez zamieszczanie wykazu ciekawych książek, tworzone miesięczne zestawienia czytelnictwa w poszczególnych klasach, prowadzone były lekcje biblioteczne.

Inna forma działalności biblioteki w SOS-W

1. Propagowanie czytelnictwa

- Wystawki tematyczne na macie przed biblioteką i w bibliotece:
- *Czytam więc wiem i rozumiem, 105 rocznica śmierci patronki Marii Konopnickiej, Książki naszych marzeń, Zimowe wierszyki Marii Konopnickiej. 2016 rokiem Henryka Sienkiewicza, Wielkanoc w utworach literackich. 174 rocznica urodzin Marii Konopnickiej, W baśniowym świecie.*
- Gry i zabawy czytelnicze z wykorzystaniem witryn internetowych.
- Głośne czytanie fragmentów utworów, oglądanie filmów na podstawie znanych powieści.

2. Edukacja czytelnicza i medialna

- Lekcje biblioteczne: *Historia książki* (klasa II PP, I-III Z)
 - Wycieczka do Powiatowej Biblioteki Publicznej w Sierpcu celu jej zwiedzenia i obejrzenia wystawy w dniu 8 czerwca 2016 r.
3. Impreza szkolna pod nazwą Stefek Burczymucha, która upamiętniała 174 rocznicę urodzin patronki szkoły podstawowej Marii Konopnickiej. Uczniowie recytowali wiersz, Maria Konopnicka przedstawiła swój życiorys w formie prezentacji a widzowie uczestniczyli w konkursach do wiersza.
 4. Zebranie z rodzicami w klasie IV-VI „Dlaczego trzeba czytać dzieciom?”
 5. Realizowany był program rozwoju czytelnictwa na podstawie „Książek naszych marzeń”. Wzrosła liczba wypożyczonych książek o 30, a liczba czytelników w szkole podstawowej o 6.

XII Podstawowe informacje na temat działalności placówek oświatowych

Tabela 21a - Działalność Centrum Kształcenia Praktycznego w Sierpcu

| | CKP Sierpc |
|--|------------|
| Liczba etatów pedagogicznych | 15,31 |
| Etaty administracji i obsługi | 6 |
| Liczba oddziałów | 16 |
| Liczba uczniów | 198 |
| Etaty pedagogiczne w przeliczeniu na jedną grupę | 0,96 |
| Liczba uczniów w przeliczeniu na etat pedagogiczny | 12,3 |

Tabela 21b - Działalność Ogniska Pracy Pozaszkolnej w Sierpcu

| | OPP |
|--|-------|
| Liczba etatów pedagogicznych | 6,28 |
| Etaty administracji i obsługi | 2 |
| Liczba grup | 24 |
| Liczba uczniów/wychowanków | 276 |
| Etaty pedagogiczne w przeliczeniu na jedną grupę | 0,26 |
| Liczba uczniów/wychowanków w przeliczeniu na etat pedagogiczny | 43,94 |

Tabela 21c - Funkcjonowanie poradni psychologiczno-pedagogicznej.

| | Rok szkol. 2015/2016 |
|--|--|
| Liczba etatów pedagogicznych | 13,65 |
| Liczba etatów administracji i obsługi | 3 |
| Liczba wydanych opinii i orzeczeń | 146 orzeczeń +511 opinii+19 opinii wwr = 676 |
| Liczba opinii i orzeczeń w przeliczeniu na 1000 uczniów objętych opieką poradni. | 728,45 w stosunku do zarejestrowanych i zbadanych / 928 / |
| Liczba opinii i orzeczeń na jeden etat pedagogiczny | 54,08 |

- W liczbie opinii i orzeczeń bierzemy pod uwagę wszystkich wychowanków przedszkoli oraz uczniów szkół położonych na terenie powiatu, niezależnie od organu prowadzącego.

OGNISKO PRACY POZASZKOLNEJ W SIERPCU

Ognisko Pracy Pozaszkolnej w Sierpcu pełni istotną funkcję w środowisku lokalnym poprzez proponowanie bogatej, interesującej gamy usług w zakresie zajęć artystycznych, pozwalających twórczo rozwijać się uczestnikom. W Ognisku Pracy Pozaszkolnej w Sierpcu prowadzone są zajęcia wychowawczo-dydaktyczno-opiekuńcze z dziećmi i młodzieżą szkolną w czasie wolnym od nauki.

Celem działalności Ogniska Pracy Pozaszkolnej jest:

- przygotowanie uczestników do życia społecznego
- kształtowanie i rozwijanie wszechstronnej osobowości dzieci i młodzieży
- ujawnianie i rozwijanie uzdolnień, zainteresowań i umiejętności w czasie wolnym od zajęć szkolnych oraz obowiązków wobec rodziny.
- kształtowanie umiejętności, ujawnianie, rozwijanie różnorodnych zainteresowań uczestników
- pogłębianie i rozszerzanie wiedzy wykraczającej poza szkolne programy nauczania, pomoc w samodzielnym docieraniu do źródeł wiedzy i informacji, stwarzanie sprzyjających warunków do rozwoju młodzieży szczególnie utalentowanej w różnych dziedzinach
- kształtowanie umiejętności i sprawności technicznych, tworzenie warunków do rozwoju samodzielnej twórczości, kreacji.
- organizowanie i koordynowanie przeglądów, wystaw, pokazów, konkursów, masowych imprez artystycznych, sportowych i innych
- wypracowanie, gromadzenie i upowszechnianie materiałów metodycznych, programów /repertuarów/ służących wzbogacaniu

i unowocześnianiu działalności własnej placówki oraz różnych form pracy pozalekcyjnej prowadzonej przez szkoły, jak i działalności pozaszkolnej prowadzonej przez inne instytucje i osoby w danym środowisku

- udzielanie indywidualnie i zespołowo pomocy merytorycznej i metodycznej nauczycielom – instruktorom zajęć pozalekcyjnych i pozaszkolnych różnych specjalności, organizowanie i pomoc w prowadzeniu specjalistycznych zespołów samokształceniowych
- prowadzenie okresowych analiz zainteresowań dzieci i młodzieży w danym środowisku w celu doboru najbardziej społecznie oczekiwanych form pracy
- poszukiwanie, prowadzenie i upowszechnianie nowoczesnych form pracy z uczestnikami w czasie wolnym

Realizacja zadań statutowych placówki możliwa jest m.in.: dzięki odpowiedniej bazie lokalowej, wykwalifikowanej kadrze pedagogicznej. Nie bez znaczenia jest również zapewnienie odpowiednich środków finansowych potrzebnych do realizacji w/w zadań.

Istotą działalności jest systematyczne rozszerzanie oferty dla potrzeb społeczności lokalnej. Placówka od lat podejmuje różnorodne działania, inicjatywy własne, które przynoszą Ognisku Pracy Pozaszkolnej w Sierpcu wiele radości, satysfakcji i powodów do dumy. Do ogniska przyjmowane są wszystkie chętne dzieci, także niepełnosprawne, niedostosowane społecznie, z rodzin dysfunkcyjnych i niewydolnych wychowawczo. Głównym założeniem placówki jest stwarzanie warunków do rozwijania różnorodnych zainteresowań i twórczych zdolności wychowanków z zakresu plastyki, muzyki, tańca, literatury, teatru, języków obcych. W Ognisku prowadzone są również zajęcia warsztatowe, zajęcia otwarte pozwalające rozwijać zainteresowania artystyczne dzieci i młodzieży. Oprócz zajęć w ustalonych, stałych grupach i kołach zainteresowań, w Ognisku organizowane są koncerty, konkursy, programy poetycko-muzyczne, wystawy, imprezy i uroczystości dla dzieci i młodzieży – uczestników zajęć, ich rodziców i osób zainteresowanych, przyjaciół placówki.

Poradnia Psychologiczno-Pedagogiczna

Podsumowanie pracy poradni za rok szkolny 2015/2016

Realizacja zadań statutowych poradni w ujęciu statystycznym przedstawia się następująco:

Na podstawie rejestru osób przychodzących do poradni w r. szk. 2015/16 w Księdze Udzielonej Pomocy /stan na dzień 31.08.2016/ zarejestrowano i objęto różnymi formami pomocy indywidualnej **928** dzieci i młodzieży.

Łącznie przeprowadzono badań:

- psychologicznych – **743**

filip

- pedagogicznych – **613**
- logopedycznych - **356**
- badań słuchu - **45**
- Wyjazdy w teren do szkół wiejskich - **31**
- Wyjścia do placówek miejskich - **70**
- Prelekcje dla rodziców - **31**
- Spotkania ze szkolną radą pedagogiczną - **8**
- Zajęcia warsztatowe dla młodzieży - **33**
- Terapią psychologiczną objęto - **80** dzieci i młodzieży
- Terapią pedagogiczną - **54**
- Terapią logopedyczną - **153**
- Terapią SI - **58**

Różnymi formami pomocy terapeutycznej indywidualnej, w ramach wczesnego wspomaganie rozwoju objęto **50** dzieci z różnorodnymi niepełnosprawnościami, które uczestniczyły także w grupowych spotkaniach wraz z rodzicami: wycieczka do Skrwilna – ścieżka edukacyjna „las i jego mieszkańcy”, Bal kamawałowy „w bajkowej krainie”, wiosenne warsztaty „sprawne rączki” w pracowni ceramicznej BIS oraz cykliczne zajęcia prowadzone Metodą W. Sherborne. Nieustannie wzrasta zapotrzebowanie na zajęcia wwr. Rodzice zabiegają o zwiększoną ilość godzin zajęć specjalistycznych.

Poradnia wychodzi naprzeciw potrzebom przedszkoli i szkół dbając o dobrą współpracę i jakość usług w zakresie pomocy psychologiczno-pedagogicznej oraz wspomaganie szkół i przedszkoli w działaniach diagnostycznych, wychowawczych i profilaktyczno-terapeutycznych.

Wewnętrzny nadzór pedagogiczny poradni sprawowany jest w sposób gwarantujący jej rozwój.

W roku szkolnym 2015/16 odbyła się kontrola planowa przeprowadzona przez KO w Warszawie Delegaturę w Płocku, pod kątem „prawidłowości wydawania przez zespoły orzekające działające w publicznych poradniach psychologiczno-pedagogicznych orzeczeń i opinii z obowiązującymi przepisami prawa”. Kontrola nie wykazała nieprawidłowości w wydawanych przez naszą poradnię orzeczeń, w związku z tym nie wydano żadnych zaleceń.

Tabela 22. Funkcjonowanie poradni psychologiczno- pedagogicznej.

| | Rok szkol. 2015/2016 |
|--|---|
| Liczba etatów pedagogicznych | 13.65 |
| Liczba etatów administracji i obsługi | 3 |
| Liczba wydanych opinii i orzeczeń | 146 orzeczeń +511 opinii+19 opinii wwr = 676 |
| Liczba opinii i orzeczeń w przeliczeniu na 1000 uczniów objętych opieką poradni. | 728,45 w stosunku do zarejestrowanych i zbadanych / 928 / |

Liczba opinii i orzeczeń na jeden etat pedagogiczny 54,08

- W liczbie opinii i orzeczeń bierzemy pod uwagę wszystkich wychowanków przedszkoli oraz uczniów szkół położonych na terenie powiatu, niezależnie od organu prowadzącego.

Tabela 23. - Liczba orzeczeń i opinii wydanych przez zespoły orzekające działające w poradni psychologiczno – pedagogicznej

| Opinie w sprawie: | Liczba opinii i orzeczeń wydanych w roku szkolnym 2015/2016 | | | |
|---|---|-------------------|-----------|-------------------------|
| | Przedszkole | Szkoła podstawowa | Gimnazjum | Szkoła ponadgimnazjalna |
| Wcześniejszego przyjęcia dziecka do szkoły podstawowej oraz odroczenia rozpoczęcia spełniania obowiązku szkolnego. | | 7 | | |
| Pozostawienia ucznia klasy I-III szkoły podstawowej na drugi rok w tej samej klasie. | | 4 | | |
| Objęcia ucznia nauką w klasie terapeutycznej | | 11 | | |
| Dostosowania wymagań edukacyjnych do indywidualnych potrzeb ucznia. | | 46 | 30 | 3 |
| Zwolnienia ucznia z wadą słuchu lub z głęboką dysfunkcją rozwojową z nauki drugiego języka obcego. | | 1 | | |
| Udzielenia zezwolenia na indywidualny program lub tok nauki | | | | |
| Przyjęcia ucznia gimnazjum do oddziału przysposabiającego do pracy | | | 1 | |
| Przyjęcia do klasy pierwszej szkoły ponadgimnazjalnej kandydata z problemami zdrowotnymi, ograniczającymi możliwości wyboru kierunku kształcenia ze względu na stan zdrowia | | | 2 | |
| Przystąpienia ucznia do egzaminu zewnętrznego w warunkach i formie dostosowanych do indywidualnych potrzeb psychofizycznych ucznia | | 44 | 21 | 8 |
| Objęcie dziecka pomocą psychologiczno-pedagogiczną | 7 | 202 | 26 | 2 |
| Inne opinie | 62 | 73 | 7 | 5 |
| O potrzebie wczesnego wspomagania rozwoju | 19 | | | |
| Razem | 88 | 388 | 87 | 18 |

Tabela nr 24- Liczba orzeczeń wydanych przez poradnię psychologiczno -pedagogiczną

| Orzeczenia | 2015/2016 |
|---|------------------|
| Niesłyszący | - |
| Słabo słyszący | 6 |
| Niewidomy | - |
| Słabo widzący | 2 |
| Niepełnosprawność ruchowa | 8 |
| Upośledzenie umysłowe w stopniu lekkim | 26 |
| Upośledzenie umysłowe w stopniu umiarkowanym i znacznym | 10 |
| Z autyzmem w tym z Zespołem Aspergera | 6 |
| Zagrożonych niedostosowaniem społecznym | 1 |
| Z niepełnosprawnościami sprzężonymi | 5 |
| O potrzebie zajęć rewalidacyjno-wychowawczych | 7 |
| O potrzebie indywidualnego nauczania | 69 |
| O potrzebie indywidualnego obowiązkowego nauczania przygotowania przedszkolnego | 6 |
| Orzeczenia uchylające | - |
| Razem | - |

XIII Finansowanie oświaty

Tabela 25- dysponowanie budżetem

| szkoła placówka | Całkowite wydatki bieżące za rok szk. 2015/2016 (w zł) | Całkowite wydatki bieżące Ucznia (w zł) | Całkowite wydatki bieżące Oddział (w zł) | Udział wynagrodzeń pracowników w bieżących wydatkach | Wydatki na doskonalenie zawodowe nauczycieli (w zł) | Wydatki majątkowe (zł) |
|-----------------|---|---|--|--|---|------------------------|
| -1- | -2- | -3- | -4- | -5- | -6- | -7- |
| LO | 3 574 636 | 8 892 | 223 415 | 88,37% | 538 | - |
| ZS Nr 1 | 5 838 168 | 7 298 | 201 316 | 86,41% | 6 526 | 29 500 |
| ZS Nr 2 | 3 114 683 | 7 415 | 173 038 | 86,45% | 3 288 | - |
| SOS-W | 3 946 523 | 27 792 | 263 102 | 90,08% | 0 | 3 540 |

| | | | | | | |
|--------------|-------------------|---------------|----------------|---------------|---------------|---------------|
| CKP | 1 615 976 | 8 161 | 100 998 | 77,86% | 3 567 | - |
| PP-P | 1 022 444 | - | - | 92,93% | 3 307 | - |
| OPP | 441 324 | - | - | 88,28% | 1 223 | - |
| RAZEM | 19 553 754 | 59 558 | 961 869 | 87,20% | 18 449 | 33 040 |


STAROSTA
Jan Laskowski

copy