

WYBORY DO RADY POWIATU

PROTOKÓŁ Z WYBORÓW

do Rady Powiatu w Sierpcu sporządzony dnia 22 października 2018 r. przez Powiatową Komisję Wyborczą w Sierpcu.

I. Dla wyboru Rady Powiatu w Sierpcu utworzono 4 okręgi wyborcze, w których łącznie wybierano 17 radnych.

II. Komisja stwierdziła, co następuje:

A. Wyborów nie przeprowadzono w ... okręgu(ach) wyborczym(ych), tj. okręgu nr ..., nr ..., nr ..., z powodu braku zarejestrowanej(ych) listy(list) kandydatów na radnych, w związku z czym ... mandat(y/ów) pozostał(y/o) nieobsadzony(e/ch):

B. Głosowania nie przeprowadzono w ... okręgach wyborczych, tj. okręgu nr ..., nr ..., nr ..., w których liczba zarejestrowanych kandydatów była równa liczbie mandatów w okręgu/ach lub liczba zarejestrowanych kandydatów była mniejsza od liczby mandatów w okręgu/ach i w związku z tym, ze względu na mniejszą liczbę kandydatów, ... mandat(y/ów) pozostał(y/o) nieobsadzony(e/ch):

III. Komisja potwierdza, iż otrzymała protokoły głosowania od 51 obwodowych komisji wyborczych ds. ustalenia wyników głosowania. Na podstawie tych protokołów Komisja ustaliła następujące dane zbiorcze z głosowania:

1	Liczba wyborców uprawnionych do głosowania (umieszczonych w spisie, z uwzględnieniem dodatkowych formularzy) w chwili zakończenia głosowania	*	4	2	1	8	1
2	Liczba wyborców, którym wydano karty do głosowania (liczba podpisów w części A spisu oraz adnotacje o wydaniu karty bez potwierdzenia podpisem w spisie)	*	2	5	8	7	8
3	Liczba wyborców głosujących przez pełnomocnika (liczba kart do głosowania wydanych na podstawie aktów pełnomocnictwa otrzymanych przez obwodowe komisje wyborcze ds. przeprowadzenia głosowania)	*	*	*	2	5	0
4	Liczba wyborców, którym wysłano pakiety wyborcze	*	*	*	*	*	0
5	Liczba otrzymanych kopert zwrotnych w głosowaniu korespondencyjnym	*	*	*	*	*	0
5a	Liczba kopert zwrotnych w głosowaniu korespondencyjnym, w których nie było oświadczenia o osobistym i tajnym oddaniu głosu	*	*	*	*	*	0
5b	Liczba kopert zwrotnych w głosowaniu korespondencyjnym, w których oświadczenie nie było podpisane przez wyborcę	*	*	*	*	*	0
5c	Liczba kopert zwrotnych w głosowaniu korespondencyjnym, w których nie było koperty na karty do głosowania	*	*	*	*	*	0
5d	Liczba kopert zwrotnych w głosowaniu korespondencyjnym, w których znajdowała się niezaklejona koperta na karty do głosowania	*	*	*	*	*	0
5e	Liczba kopert na karty do głosowania w głosowaniu korespondencyjnym wrzuconych do urny	*	*	*	*	*	0
6	Liczba kart wyjętych z urny	*	2	5	8	7	7
6a	w tym liczba kart wyjętych z kopert na karty do głosowania w głosowaniu korespondencyjnym	*	*	*	*	*	0
7	Liczba kart nieważnych (innych niż urzędowo ustalone lub nieopatrzonych pieczęcią obwodowej komisji wyborczej ds. przeprowadzenia głosowania)	*	*	*	*	1	1
8	Liczba kart ważnych	*	2	5	8	6	6
9	Liczba głosów nieważnych (z kart ważnych)	*	*	1	7	4	8
9a	w tym z powodu postawienia znaku „X” obok nazwiska dwóch lub większej liczby kandydatów z różnych list	*	*	1	0	9	8
9b	w tym z powodu niepostawienia znaku „X” obok nazwiska żadnego kandydata	*	*	*	6	5	0

6d352d74-e78b-4bcc-b507-1e0d4657d943

2018
Zł...
Zł...
13 21 Sierp

9c	w tym z powodu postawienia znaku „X” wyłącznie obok nazwiska kandydata na liście, której rejestracja została unieważniona (art. 436 § 3 i 6 Kodeksu wyborczego)	*	*	*	*	*	0
----	---	---	---	---	---	---	---

Komisja sporządziła zestawienia wyników głosowania w okręgach i ustaliła:

10	Liczba głosów ważnych oddanych ogółem na wszystkie listy kandydatów we wszystkich okręgach wyborczych	*	2	4	1	1	8
11	Liczba głosów ważnych oddanych w wyborach do Rady stanowiąca co najmniej 5% wszystkich głosów ważnych z pkt 10, której uzyskanie stanowi warunek udziału list w podziale mandatów	*	*	1	2	0	6

Warunek wskazany w pkt 11 spełniły i w związku z tym prawo do uczestniczenia w podziale mandatów uzyskały listy następujących komitetów wyborczych:

1	Lista nr 2 — KOMITET WYBORCZY PSL	*	*	*	7	1	8	5
2	Lista nr 5 — KKW SLD LEWICA RAZEM	*	*	*	1	7	2	5
3	Lista nr 10 — KW PRAWO I SPRAWIEDLIWOŚĆ	*	*	*	6	7	8	7
4	Lista nr 15 — KWW INICJATYWA SAMORZĄDOWA MIESZKAŃCÓW	*	*	*	4	1	6	5
5	Lista nr 16 — KWW WSPÓLNOTA SAMORZĄDOWA WYBORCÓW	*	*	*	2	3	3	2
6	Lista nr 17 — KWW J. PERZYŃSKIEGO „DLA PRZYSZŁOŚCI SIERPCA”	*	*	*	1	9	2	4

Wobec niespełnienia warunku wskazanego w pkt 11 prawa do uczestniczenia w podziale mandatów nie uzyskały listy następujących komitetów wyborczych:

6d352d74-e78b-4bcc-b507-1e0d4657d943

[Handwritten signatures and initials]

IV. Komisja na podstawie zestawień wyników głosowania w okręgach i uwzględniając liczby głosów ważnych w okręgach wyborczych oraz głosów ważnych oddanych na poszczególne listy kandydatów i kandydatów z tych list ustaliła wyniki wyborów w okręgach:

Okręg wyborczy nr 1 obejmujący 6 mandatów.

Wybory odbyły się.
Głosowanie przeprowadzono.

A. Komisja stwierdza, że w okręgu wyborczym mandaty przypadają następującym listom, które uzyskały największe ilorazy wyborcze:

- 1 mandat dla listy nr 2
- 2 mandaty dla listy nr 10
- 1 mandat dla listy nr 15
- 2 mandaty dla listy nr 17

Radnymi zostali wybrani:

1	RYCHTER Wojciech Adam z listy nr 2 KOMITET WYBORCZY PSL
2	TURALSKI Mariusz z listy nr 10 KW PRAWO I SPRAWIEDLIWOŚĆ
3	CZEŚNIK Andrzej Sławomir z listy nr 10 KW PRAWO I SPRAWIEDLIWOŚĆ
4	OCICKI Jarosław Andrzej z listy nr 15 KWW INICJATYWA SAMORZĄDOWA MIESZKAŃCÓW
5	NOWAKOWSKA Ewa Danuta z listy nr 17 KWW J. PERZYŃSKIEGO „DLA PRZYSZŁOŚCI SIERPCA”
6	BURZYŃSKI Przemysław z listy nr 17 KWW J. PERZYŃSKIEGO „DLA PRZYSZŁOŚCI SIERPCA”

Okręg wyborczy nr 2 obejmujący 4 mandaty.

Wybory odbyły się.
Głosowanie przeprowadzono.

A. Komisja stwierdza, że w okręgu wyborczym mandaty przypadają następującym listom, które uzyskały największe ilorazy wyborcze:

- 2 mandaty dla listy nr 2
- 1 mandat dla listy nr 10
- 1 mandat dla listy nr 15

Radnymi zostali wybrani:

1	PAKIEŁA Paweł z listy nr 2 KOMITET WYBORCZY PSL
2	OLEJNICZAK Sławomir Paweł z listy nr 2 KOMITET WYBORCZY PSL
3	KOPCZYŃSKI Zbigniew z listy nr 10 KW PRAWO I SPRAWIEDLIWOŚĆ
4	KORPOLIŃSKA Małgorzata z listy nr 15 KWW INICJATYWA SAMORZĄDOWA MIESZKAŃCÓW

Okręg wyborczy nr 3 obejmujący 3 mandaty.

6d352d74-e78b-4bcc-b507-1e0d4657d943

gsk
Ch
3leg
W
Al
Tral
1.3

Wybory odbyły się.
Głosowanie przeprowadzono.

A. Komisja stwierdza, że w okręgu wyborczym mandaty przypadają następującym listom, które uzyskały największe ilorazy wyborcze:

- 1 mandat dla listy nr 2
- 1 mandat dla listy nr 10
- 1 mandat dla listy nr 15

Radnymi zostali wybrani:

1	CHYLIŃSKI Marek Piotr z listy nr 2 KOMITET WYBORCZY PSL
2	TWARDOWSKI Dariusz Mieczysław z listy nr 10 KW PRAWO I SPRAWIEDLIWOŚĆ
3	GORZKOŚ Juliusz z listy nr 15 KWW INICJATYWA SAMORZĄDOWA MIESZKAŃCÓW

Okręg wyborczy nr 4 obejmujący 4 mandaty.

Wybory odbyły się.
Głosowanie przeprowadzono.


A. Komisja stwierdza, że w okręgu wyborczym mandaty przypadają następującym listom, które uzyskały największe ilorazy wyborcze:

- 2 mandaty dla listy nr 2
- 1 mandat dla listy nr 10
- 1 mandat dla listy nr 16

Radnymi zostali wybrani:

1	LASKOWSKI Jan z listy nr 2 KOMITET WYBORCZY PSL
2	SZCZYPECKI Sebastian z listy nr 2 KOMITET WYBORCZY PSL
3	RÓŻAŃSKI Kamil Jan z listy nr 10 KW PRAWO I SPRAWIEDLIWOŚĆ
4	KRYSTEK Sławomir Grzegorz z listy nr 16 KWW WSPÓLNOTA SAMORZĄDOWA WYBORCÓW

6d352d74-e78b-4bcc-b507-1e0d4657d943



- V.) Adnotacja o wniesieniu uwag przez mężów zaufania z wymienieniem konkretnych zarzutów**); jeżeli nie ma, wpisać „brak zarzutów” lub „brak mężów zaufania”: *brak mężów zaufania*
- VI.) Adnotacja o wniesieniu uwag przez członków Komisji z wymienieniem konkretnych zarzutów**); jeżeli nie ma, wpisać „brak zarzutów”: *brak zarzutów*
- VII.) Inne uwagi; jeżeli nie ma, wpisać „brak uwag”: *brak uwag*

Przy sporządzeniu protokołu obecni byli członkowie Komisji:

- 1) Kuncewicz Marian Kazimierz - Przewodniczący
- 2) Górecka Anna - Zastępca Przewodniczącego
- 3) Blicharz Janina Małgorzata - Członek
- 4) Jędrzejewska Iwona - Członek
- 5) Marszałek Marta Joanna - Członek
- 6) Trojanowska Bogusława Jolanta - Członek
- 7) Wiśniewska Irena - Członek
- 8) Zientalewicz Elżbieta - Członek
- 9) Żbikowska Dorota - Członek

M. Kuncewicz
.....
(podpis)

Anna Górecka
.....
(podpis)

Janina Blicharz
.....
(podpis)

Iwona Jędrzejewska
.....
(podpis)


Marta Marszałek
.....
(podpis)

Bogusława Trojanowska
.....
(podpis)

Irena Wiśniewska
.....
(podpis)

Elżbieta Zientalewicz
.....
(podpis)


Dorota Żbikowska
.....
(podpis)



Załączniki:

Zestawienia wyników głosowania z 4 okręgów wyborczych.

- *) Jeżeli treść dotycząca danego punktu nie mieści się na formularzu, należy dołączyć ją do protokołu, zaznaczając to w odpowiednim punkcie protokołu.
- **) W razie zgłoszenia uwag przez mężów zaufania lub członków Komisji, stanowisko Komisji do zarzutów należy dołączyć do protokołu.



WYBORY DO RADY POWIATU

Okręg wyborczy nr: * 1 Liczba mandatów: * 6

ZESTAWIENIE WYNIKÓW GŁOSOWANIA I PODZIAŁU MANDATÓW
W OKRĘGU WYBORCZYM

Zestawienie wyników głosowania i podziału mandatów w okręgu wyborczym nr 1, utworzonym dla wyboru Rady Powiatu w Sierpcu sporządzone dnia 22 października 2018 r. przez Powiatową Komisję Wyborczą w Sierpcu.

Komisja stwierdza, że otrzymała protokoły głosowania od 16 obwodowych komisji wyborczych ds. ustalenia wyników głosowania i na podstawie tych protokołów ustaliła następujące wyniki głosowania w okręgu:

1	Liczba wyborców uprawnionych do głosowania (<i>umieszczonych w części A spisu, z uwzględnieniem dodatkowych formularzy</i>) w chwili zakończenia głosowania	*	1	4	6	0	9
2	Liczba wyborców, którym wydano karty do głosowania (<i>liczba podpisów w części A spisu oraz adnotacje o wydaniu karty bez potwierdzenia podpisem w spisie</i>)	*	*	8	1	7	5
3	Liczba wyborców głosujących przez pełnomocnika (<i>liczba kart do głosowania wydanych na podstawie aktów pełnomocnictwa otrzymanych przez obwodowe komisje wyborcze ds. przeprowadzenia głosowania</i>)	*	*	*	*	1	8
4	Liczba wyborców, którym wysłano pakiety wyborcze	*	*	*	*	*	0
5	Liczba otrzymanych kopert zwrotnych w głosowaniu korespondencyjnym	*	*	*	*	*	0
5a	Liczba kopert zwrotnych w głosowaniu korespondencyjnym, w których nie było oświadczenia o osobistym i tajnym oddaniu głosu	*	*	*	*	*	0
5b	Liczba kopert zwrotnych w głosowaniu korespondencyjnym, w których oświadczenie nie było podpisane przez wyborcę	*	*	*	*	*	0
5c	Liczba kopert zwrotnych w głosowaniu korespondencyjnym, w których nie było koperty na karty do głosowania	*	*	*	*	*	0
5d	Liczba kopert zwrotnych w głosowaniu korespondencyjnym, w których znajdowała się niezaklejona koperta na karty do głosowania	*	*	*	*	*	0
5e	Liczba kopert na kartę do głosowania w głosowaniu korespondencyjnym wrzuconych do urny	*	*	*	*	*	0

Uwaga! Liczba z pkt 5 nie może być większa od liczby z pkt 4. Suma liczb z pkt 5a – 5e nie może być mniejsza od liczby z pkt 5.

6	Liczba kart wyjętych z urny	*	*	8	1	7	4
6a	w tym liczba kart wyjętych z kopert na karty do głosowania w głosowaniu korespondencyjnym	*	*	*	*	*	0

Uwaga! Liczba z pkt 6 pomniejszona o liczbę z pkt 6a powinna być równa liczbie z pkt 2. Dodatkowo liczba z pkt 6a nie powinna być większa od liczby z pkt 5e.

7	Liczba kart nieważnych (<i>innych niż urzędowo ustalone lub nieopatrzonych pieczęcią obwodowej komisji wyborczej ds. przeprowadzenia głosowania</i>)	*	*	*	*	*	2
8	Liczba kart ważnych	*	*	8	1	7	2

Uwaga! Suma liczb z pkt 7 i 8 musi być równa liczbie z pkt 6.

9	Liczba głosów nieważnych (<i>z kart ważnych</i>)	*	*	*	3	1	5
9a	w tym z powodu postawienia znaku „X” obok nazwiska dwóch lub większej liczby kandydatów z różnych list	*	*	*	1	8	7
9b	w tym z powodu niepostawienia znaku „X” obok nazwiska żadnego kandydata	*	*	*	1	2	8

6d352d74-e78b-4bcc-b507-1e0d4657d943

9c	w tym z powodu postawienia znaku „X” wyłącznie obok nazwiska kandydata na liście, której rejestracja została unieważniona (art. 436 § 3 i 6 Kodeksu wyborczego)	*	*	*	*	*	0
----	---	---	---	---	---	---	---

Uwaga! Suma liczb z pkt 9a – 9c musi być równa liczbie z pkt 9.

10	Liczba głosów ważnych oddanych łącznie na wszystkie listy kandydatów (z kart ważnych)	*	*	7	8	5	7
----	---	---	---	---	---	---	---

Uwaga! Suma liczb z pkt 9 i 10 musi być równa liczbie z pkt 8.

11. Na poszczególne listy kandydatów i umieszczonych na nich kandydatów oddano następujące liczby głosów ważnych:

Lista nr 2 — KOMITET WYBORCZY PSL

Liczba głosów ważnych oddanych na listę:	*	*	1	3	8	1
--	---	---	---	---	---	---

Na poszczególnych kandydatów z tej listy oddano następujące liczby głosów ważnych:

1	RZESZOTARSKI Jan	*	*	*	4	1	2
2	RYCHTER Wojciech Adam	*	*	*	7	0	6
3	MAZUROWSKI Adam	*	*	*	*	8	4
4	OSTROWSKA Grażyna	*	*	*	*	2	6
5	CHRZANOWSKA Jolanta Tamara	*	*	*	*	3	0
6	SZPAKOWSKI Krzysztof	*	*	*	*	2	4
7	KOŁODZIEJSKA Wiesława	*	*	*	*	3	3
8	KACPERSKI Marcin	*	*	*	*	6	6
Razem		*	*	1	3	8	1

Uwaga! Suma głosów oddanych na wszystkich kandydatów z danej listy (rubryka „Razem”) równa się liczbie głosów ważnych oddanych na tę listę. Wyjątek od tej zasady może dotyczyć listy, na której znajduje się nazwisko kandydata skreślonego z listy.

Lista nr 5 — KKW SLD LEWICA RAZEM

Liczba głosów ważnych oddanych na listę:	*	*	*	5	3	0
--	---	---	---	---	---	---

Na poszczególnych kandydatów z tej listy oddano następujące liczby głosów ważnych:

1	KURLEDA Krystyna Zofia	*	*	*	*	8	0
2	ZIELIŃSKI Dariusz Robert	*	*	*	*	5	5
3	DUSZYŃSKI Piotr	*	*	*	*	2	2
4	STAWSKI Zbigniew Kuba	*	*	*	*	5	2
5	DUDA Urszula	*	*	*	*	1	3
6	RAMA Ryszard	*	*	*	*	2	5
7	KOTELBA Alicja Hanna	*	*	*	*	1	7
8	MALINOWSKA Teresa	*	*	*	2	6	6
Razem		*	*	*	5	3	0

Uwaga! Suma głosów oddanych na wszystkich kandydatów z danej listy (rubryka „Razem”) równa się liczbie głosów ważnych oddanych na tę listę. Wyjątek od tej zasady może dotyczyć listy, na której znajduje się nazwisko kandydata skreślonego z listy.

Lista nr 10 — KW PRAWO I SPRAWIEDLIWOŚĆ

Liczba głosów ważnych oddanych na listę:	*	*	2	0	1	0
--	---	---	---	---	---	---

Na poszczególnych kandydatów z tej listy oddano następujące liczby głosów ważnych:

6d352d74-e78b-4bcc-b507-1e0d4657d943	
--------------------------------------	--

[Handwritten signatures and notes]

1	TURALSKI Mariusz	*	*	*	9	0	3
2	CZEŚNIK Andrzej Sławomir	*	*	*	3	6	3
3	KRASIŃSKI Krzysztof	*	*	*	2	2	3
4	LEWANDOWSKI Wiesław	*	*	*	1	1	1
5	KARWOWSKA Monika	*	*	*	*	5	9
6	MATCZAK Urszula	*	*	*	1	4	7
7	KUNCICKI Leszek	*	*	*	*	3	6
8	KORDULASIŃSKA Katarzyna	*	*	*	1	6	8
Razem		*	*	2	0	1	0

Uwaga! Suma głosów oddanych na wszystkich kandydatów z danej listy (rubryka „Razem”) równa się liczbie głosów ważnych oddanych na tę listę. Wyjątek od tej zasady może dotyczyć listy, na której znajduje się nazwisko kandydata skreślonego z listy.

Lista nr 15 — KWW INICJATYWA SAMORZĄDOWA MIESZKAŃCÓW

Liczba głosów ważnych oddanych na listę:	*	*	1	5	6	4
--	---	---	---	---	---	---

Na poszczególnych kandydatów z tej listy oddano następujące liczby głosów ważnych:

1	OCICKI Jarosław Andrzej	*	*	*	7	0	7
2	KURTA Hanna	*	*	*	1	9	5
3	DZIĘGIELEWSKI Marcin	*	*	*	1	1	2
4	KALINOWSKA Aneta	*	*	*	1	7	4
5	ZIMNAWODA Jarosław	*	*	*	2	3	8
6	NAWROCKA Dorota	*	*	*	*	4	2
7	DĄBROWSKI Bartosz	*	*	*	*	1	7
8	BRODZIŃSKI Mariusz Marek	*	*	*	*	7	9
Razem		*	*	1	5	6	4

Uwaga! Suma głosów oddanych na wszystkich kandydatów z danej listy (rubryka „Razem”) równa się liczbie głosów ważnych oddanych na tę listę. Wyjątek od tej zasady może dotyczyć listy, na której znajduje się nazwisko kandydata skreślonego z listy.

Lista nr 16 — KWW WSPÓLNOTA SAMORZĄDOWA WYBORCÓW

Liczba głosów ważnych oddanych na listę:	*	*	*	4	4	8
--	---	---	---	---	---	---

Na poszczególnych kandydatów z tej listy oddano następujące liczby głosów ważnych:

1	GĄSIOROWSKI Marek	*	*	*	1	3	3
3	KOŚMIDER Marek Andrzej	*	*	*	1	1	3
4	STANISZEWSKA Małgorzata	*	*	*	*	5	4
5	WIKTOROWICZ-KORNACKA Patrycja Anna	*	*	*	*	5	2
6	RUDOWSKI Marek Andrzej	*	*	*	*	5	5
7	KRAWCZYŃSKA Grażyna	*	*	*	*	4	1
Razem		*	*	*	4	4	8

Uwaga! Suma głosów oddanych na wszystkich kandydatów z danej listy (rubryka „Razem”) równa się liczbie głosów ważnych oddanych na tę listę. Wyjątek od tej zasady może dotyczyć listy, na której znajduje się nazwisko kandydata skreślonego z listy.

6d352d74-e78b-4bcc-b507-1e0d4657d943

[Handwritten signatures and marks]

Lista nr 17 — KWW J. PERZYŃSKIEGO „DLA PRZYSZŁOŚCI SIERPCA”

Liczba głosów ważnych oddanych na listę:		*	*	1	9	2	4
Na poszczególnych kandydatów z tej listy oddano następujące liczby głosów ważnych:							
1	NOWAKOWSKA Ewa Danuta	*	*	*	4	7	9
2	BURZYŃSKI Przemysław	*	*	*	5	0	7
3	SMULSKA Nina Małgorzata	*	*	*	1	0	7
4	PAKIEŁA Piotr	*	*	*	1	0	4
5	ADAMSKA Justyna	*	*	*	*	9	9
6	NOWAKOWSKI Radosław	*	*	*	1	7	2
7	JACKOWSKA Izabella	*	*	*	1	6	4
8	ŻMIJEWSKI Jarosław	*	*	*	2	9	2
Razem		*	*	1	9	2	4

Uwaga! Suma głosów oddanych na wszystkich kandydatów z danej listy (rubryka „Razem”) równa się liczbie głosów ważnych oddanych na tę listę. Wyjątek od tej zasady może dotyczyć listy, na której znajduje się nazwisko kandydata skreślonego z listy.

12. Spośród komitetów wyborczych mających zarejestrowaną listę w okręgu warunek uzyskania co najmniej 5% głosów ważnych w skali powiatu, tj. co najmniej 1206 głosów, i prawo do uczestniczenia w podziale mandatów w okręgu uzyskały listy następujących komitetów wyborczych:

1) lista nr 2	KOMITET WYBORCZY PSL	1381
2) lista nr 5	KKW SLD LEWICA RAZEM	530
3) lista nr 10	KW PRAWO I SPRAWIEDLIWOŚĆ	2010
4) lista nr 15	KWW INICJATYWA SAMORZĄDOWA MIESZKAŃCÓW	1564
5) lista nr 16	KWW WSPÓLNOTA SAMORZĄDOWA WYBORCÓW	448
6) lista nr 17	KWW J. PERZYŃSKIEGO „DLA PRZYSZŁOŚCI SIERPCA”	1924

Podział mandatów między listy kandydatów

13. Wyliczenie ilorazów wyborczych dla poszczególnych list kandydatów uczestniczących w podziale mandatów jest następujące (z dokładnością do czterech miejsc po przecinku):

Lista nr 2

Liczba głosów oddanych na listę nr 2 — X = 1381

Wyliczone ilorazy wyborcze:

- X:1 = 1381,0
- X:2 = 690,5
- X:3 = 460,3333
- X:4 = 345,25
- X:5 = 276,2
- X:6 = 230,1667
- X:7 = 197,2857
- X:8 = 172,625
- X:9 = 153,4444
- X:10 = 138,1

Lista nr 5

Liczba głosów oddanych na listę nr 5 — X = 530

Wyliczone ilorazy wyborcze:

- X:1 = 530,0
- X:2 = 265,0
- X:3 = 176,6667
- X:4 = 132,5
- X:5 = 106,0

6d352d74-e78b-4bcc-b507-1e0d4657d943

14. Szereg kolejno największych liczb (ilorazów wyborczych) jest następujący:

- 1) 2152,0 odpowiada liście nr 2
- 2) 1973,0 odpowiada liście nr 10
- 3) 1114,0 odpowiada liście nr 16
- 4) 1076,0 odpowiada liście nr 2
- 5) 986,5 odpowiada liście nr 10

~~15. W związku z tym, iż ilorazy wyborcze równe ostatniej z liczb uszeregowanych (upoważniającej do przyznania mandatu) uzyskały lista nr ..., lista nr ..., pierwszeństwo do otrzymania mandatu uzyskała lista nr ..., na którą oddano najwięcej głosów.~~

~~16. W związku z tym, iż ilorazy wyborcze równe ostatniej z liczb uszeregowanych (upoważniającej do przyznania mandatu) uzyskały lista nr ..., lista nr ... i oddano na nie równą liczbę głosów, pierwszeństwo do otrzymania mandatu uzyskała lista nr ..., na którą w większej liczbie obwodów oddano większą liczbę głosów.~~

~~17. Ponieważ pierwszeństwa do otrzymania mandatu nie można ustalić w sposób opisany w pkt 15 i 16 pierwszeństwo do uzyskania mandatu przez listę nr ..., listę nr ... Komisja ustaliła w trybie losowania i mandat przypadł liście nr ...~~

Przy sporządzeniu protokołu obecni byli członkowie Komisji:

- 1) Kuncewicz Marian Kazimierz - Przewodniczący
- 2) Górecka Anna - Zastępca Przewodniczącego
- 3) Blicharz Janina Małgorzata - Członek
- 4) Jędrzejewska Iwona - Członek
- 5) Marszałek Marta Joanna - Członek
- 6) Trojanowska Bogusława Jolanta - Członek
- 7) Wiśniewska Irena - Członek
- 8) Zientalewicz Elżbieta - Członek
- 9) Żbikowska Dorota - Członek

M. Kuncewicz

(podpis)

Anna Górecka

(podpis)

Janina Blicharz

(podpis)

Iwona Jędrzejewska

(podpis)

Marta Marszałek

(podpis)

Bogusława Trojanowska

(podpis)

Irena Wiśniewska

(podpis)


Elżbieta Zientalewicz

(podpis)

Dorota Żbikowska

(podpis)





WYBORY DO RADY POWIATU

Okręg wyborczy nr: * 2 Liczba mandatów: * 4

ZESTAWIENIE WYNIKÓW GŁOSOWANIA I PODZIAŁU MANDATÓW
W OKRĘGU WYBORCZYM

Zestawienie wyników głosowania i podziału mandatów w okręgu wyborczym nr 2, utworzonym dla wyboru Rady Powiatu w Sierpcu sporządzone dnia 22 października 2018 r. przez Powiatową Komisję Wyborczą w Sierpcu.

Komisja stwierdza, że otrzymała protokoły głosowania od 12 obwodowych komisji wyborczych ds. ustalenia wyników głosowania i na podstawie tych protokołów ustaliła następujące wyniki głosowania w okręgu:

1	Liczba wyborców uprawnionych do głosowania (<i>umieszczonych w części A spisu, z uwzględnieniem dodatkowych formularzy</i>) w chwili zakończenia głosowania	*	1	0	4	4	9
2	Liczba wyborców, którym wydano karty do głosowania (<i>liczba podpisów w części A spisu oraz adnotacje o wydaniu karty bez potwierdzenia podpisem w spisie</i>)	*	*	6	6	9	6
3	Liczba wyborców głosujących przez pełnomocnika (<i>liczba kart do głosowania wydanych na podstawie aktów pełnomocnictwa otrzymanych przez obwodowe komisje wyborcze ds. przeprowadzenia głosowania</i>)	*	*	*	1	0	0
4	Liczba wyborców, którym wysłano pakiety wyborcze	*	*	*	*	*	0
5	Liczba otrzymanych kopert zwrotnych w głosowaniu korespondencyjnym	*	*	*	*	*	0
5a	Liczba kopert zwrotnych w głosowaniu korespondencyjnym, w których nie było oświadczenia o osobistym i tajnym oddaniu głosu	*	*	*	*	*	0
5b	Liczba kopert zwrotnych w głosowaniu korespondencyjnym, w których oświadczenie nie było podpisane przez wyborcę	*	*	*	*	*	0
5c	Liczba kopert zwrotnych w głosowaniu korespondencyjnym, w których nie było koperty na karty do głosowania	*	*	*	*	*	0
5d	Liczba kopert zwrotnych w głosowaniu korespondencyjnym, w których znajdowała się niezaklejona koperta na karty do głosowania	*	*	*	*	*	0
5e	Liczba kopert na kartę do głosowania w głosowaniu korespondencyjnym wrzuconych do urny	*	*	*	*	*	0

Uwaga! Liczba z pkt 5 nie może być większa od liczby z pkt 4. Suma liczb z pkt 5a – 5e nie może być mniejsza od liczby z pkt 5.

6	Liczba kart wyjętych z urny	*	*	6	6	9	7
6a	w tym liczba kart wyjętych z kopert na karty do głosowania w głosowaniu korespondencyjnym	*	*	*	*	*	0

Uwaga! Liczba z pkt 6 pomniejszona o liczbę z pkt 6a powinna być równa liczbie z pkt 2. Dodatkowo liczba z pkt 6a nie powinna być większa od liczby z pkt 5e.

7	Liczba kart nieważnych (<i>innych niż urzędowo ustalone lub nieopatrzonych pieczęcią obwodowej komisji wyborczej ds. przeprowadzenia głosowania</i>)	*	*	*	*	*	7
8	Liczba kart ważnych	*	*	6	6	9	0

Uwaga! Suma liczb z pkt 7 i 8 musi być równa liczbie z pkt 6.

9	Liczba głosów nieważnych (<i>z kart ważnych</i>)	*	*	*	6	0	3
9a	w tym z powodu postawienia znaku „X” obok nazwiska dwóch lub większej liczby kandydatów z różnych list	*	*	*	3	5	9
9b	w tym z powodu niepostawienia znaku „X” obok nazwiska żadnego kandydata	*	*	*	2	4	4

6d352d74-e78b-4bcc-b507-1e0d4657d943



9c	w tym z powodu postawienia znaku „X” wyłącznie obok nazwiska kandydata na liście, której rejestracja została unieważniona (art. 436 § 3 i 6 Kodeksu wyborczego)	*	*	*	*	*	0
----	---	---	---	---	---	---	---

Uwaga! Suma liczb z pkt 9a – 9c musi być równa liczbie z pkt 9.

10	Liczba głosów ważnych oddanych łącznie na wszystkie listy kandydatów (z kart ważnych)	*	*	6	0	8	7
----	---	---	---	---	---	---	---

Uwaga! Suma liczb z pkt 9 i 10 musi być równa liczbie z pkt 8.

11. Na poszczególne listy kandydatów i umieszczonych na nich kandydatów oddano następujące liczby głosów ważnych:

Lista nr 2 — KOMITET WYBORCZY PSL

Liczba głosów ważnych oddanych na listę:	*	*	2	7	2	1
--	---	---	---	---	---	---

Na poszczególnych kandydatów z tej listy oddano następujące liczby głosów ważnych:

1	PAKIEŁA Paweł	*	*	*	6	9	4
2	OLEJNICZAK Sławomir Paweł	*	*	1	1	8	5
3	OLSZEWSKA Magdalena	*	*	*	*	7	2
4	RĘCZKOWSKA Sylwia	*	*	*	2	8	4
5	KĘDZIERSKA Krystyna Ewa	*	*	*	*	5	8
6	BŁASZCZYK Marcin	*	*	*	4	2	8
Razem		*	*	2	7	2	1

Uwaga! Suma głosów oddanych na wszystkich kandydatów z danej listy (rubryka „Razem”) równa się liczbie głosów ważnych oddanych na tę listę. Wyjątek od tej zasady może dotyczyć listy, na której znajduje się nazwisko kandydata skreślonego z listy.

Lista nr 5 — KKW SLD LEWICA RAZEM

Liczba głosów ważnych oddanych na listę:	*	*	*	2	8	5
--	---	---	---	---	---	---

Na poszczególnych kandydatów z tej listy oddano następujące liczby głosów ważnych:

1	SKORUPSKI Jacek Zbigniew	*	*	*	*	8	2
2	ROSIAK Marcin	*	*	*	*	4	7
3	NOWAKOWSKA Katarzyna	*	*	*	*	2	5
4	STANISZEWSKI Krzysztof Leszek	*	*	*	*	4	2
5	STAWSKA Anna	*	*	*	*	5	1
6	WOJAS Iwona Katarzyna	*	*	*	*	3	8
Razem		*	*	*	2	8	5

Uwaga! Suma głosów oddanych na wszystkich kandydatów z danej listy (rubryka „Razem”) równa się liczbie głosów ważnych oddanych na tę listę. Wyjątek od tej zasady może dotyczyć listy, na której znajduje się nazwisko kandydata skreślonego z listy.

Lista nr 10 — KW PRAWO I SPRAWIEDLIWOŚĆ

Liczba głosów ważnych oddanych na listę:	*	*	1	3	4	1
--	---	---	---	---	---	---

Na poszczególnych kandydatów z tej listy oddano następujące liczby głosów ważnych:

1	KOPCZYŃSKI Zbigniew	*	*	*	4	2	5
2	SKORŁUTOWSKA Agnieszka	*	*	*	2	2	7
3	STASIAK Marek	*	*	*	2	3	2
4	PIOTROWSKI Jacek Tomasz	*	*	*	1	9	6

6d352d74-e78b-4bcc-b507-1e0d4657d943

[Handwritten signatures and notes on the right side of the page]

5	OSTROWSKA Agnieszka	*	*	*	1	8	2
6	LEWANDOWSKA Justyna Monika	*	*	*	*	7	9
Razem		*	*	1	3	4	1

Uwaga! Suma głosów oddanych na wszystkich kandydatów z danej listy (rubryka „Razem”) równa się liczbie głosów ważnych oddanych na tę listę. Wyjątek od tej zasady może dotyczyć listy, na której znajduje się nazwisko kandydata skreślonego z listy.

Lista nr 15 — KWW INICJATYWA SAMORZĄDOWA MIESZKAŃCÓW

Liczba głosów ważnych oddanych na listę:	*	*	*	9	7	0
--	---	---	---	---	---	---

Na poszczególnych kandydatów z tej listy oddano następujące liczby głosów ważnych:

1	JAMIOŁKOWSKI Szczepan	*	*	*	1	6	6
2	GAŃKO Wiesława Magdalena	*	*	*	1	1	7
3	TOMKALSKI Wiesław	*	*	*	*	7	6
4	CHOJNACKA Ewelina	*	*	*	*	2	5
5	WYSZYŃSKI Zbigniew	*	*	*	*	1	6
6	KORPOLIŃSKA Małgorzata	*	*	*	5	7	0
Razem		*	*	*	9	7	0

Uwaga! Suma głosów oddanych na wszystkich kandydatów z danej listy (rubryka „Razem”) równa się liczbie głosów ważnych oddanych na tę listę. Wyjątek od tej zasady może dotyczyć listy, na której znajduje się nazwisko kandydata skreślonego z listy.

Lista nr 16 — KWW WSPÓLNOTA SAMORZĄDOWA WYBORCÓW

Liczba głosów ważnych oddanych na listę:	*	*	*	7	7	0
--	---	---	---	---	---	---

Na poszczególnych kandydatów z tej listy oddano następujące liczby głosów ważnych:

1	PRZEDPEŁSKA Jadwiga	*	*	*	4	0	3
2	STARCZEWSKI Bartosz	*	*	*	*	3	9
3	KOPYCIŃSKI Marcin	*	*	*	1	4	5
4	JĘCZAREK Sławomir	*	*	*	*	5	8
5	TOMASIK Agnieszka	*	*	*	*	9	2
6	PAWŁOWSKA Joanna	*	*	*	*	3	3
Razem		*	*	*	7	7	0

Uwaga! Suma głosów oddanych na wszystkich kandydatów z danej listy (rubryka „Razem”) równa się liczbie głosów ważnych oddanych na tę listę. Wyjątek od tej zasady może dotyczyć listy, na której znajduje się nazwisko kandydata skreślonego z listy.

12. Spośród komitetów wyborczych mających zarejestrowaną listę w okręgu warunek uzyskania co najmniej 5% głosów ważnych w skali powiatu, tj. co najmniej 1206 głosów, i prawo do uczestniczenia w podziale mandatów w okręgu uzyskały listy następujących komitetów wyborczych:

1) lista nr 2	KOMITET WYBORCZY PSL	2721
2) lista nr 5	KKW SLD LEWICA RAZEM	285
3) lista nr 10	KW PRAWO I SPRAWIEDLIWOŚĆ	1341
4) lista nr 15	KWW INICJATYWA SAMORZĄDOWA MIESZKAŃCÓW	970
5) lista nr 16	KWW WSPÓLNOTA SAMORZĄDOWA WYBORCÓW	770

Podział mandatów między listy kandydatów

6d352d74-e78b-4bcc-b507-1e0d4657d943

[Handwritten signatures and initials]

13. Wyliczenie ilorazów wyborczych dla poszczególnych list kandydatów uczestniczących w podziale mandatów jest następujące (z dokładnością do czterech miejsc po przecinku):

Lista nr 2

Liczba głosów oddanych na listę nr 2 — $X = 2721$

Wyliczone ilorazy wyborcze:

- X:1 = 2721,0
- X:2 = 1360,5
- X:3 = 907,0
- X:4 = 680,25
- X:5 = 544,2
- X:6 = 453,5
- X:7 = 388,7143
- X:8 = 340,125

Lista nr 5

Liczba głosów oddanych na listę nr 5 — $X = 285$

Wyliczone ilorazy wyborcze:

- X:1 = 285,0
- X:2 = 142,5
- X:3 = 95,0
- X:4 = 71,25
- X:5 = 57,0
- X:6 = 47,5
- X:7 = 40,7143
- X:8 = 35,625

Lista nr 10

Liczba głosów oddanych na listę nr 10 — $X = 1341$

Wyliczone ilorazy wyborcze:

- X:1 = 1341,0
- X:2 = 670,5
- X:3 = 447,0
- X:4 = 335,25
- X:5 = 268,2
- X:6 = 223,5
- X:7 = 191,5714
- X:8 = 167,625

Lista nr 15

Liczba głosów oddanych na listę nr 15 — $X = 970$

Wyliczone ilorazy wyborcze:

- X:1 = 970,0
- X:2 = 485,0
- X:3 = 323,3333
- X:4 = 242,5
- X:5 = 194,0
- X:6 = 161,6667
- X:7 = 138,5714
- X:8 = 121,25

Lista nr 16

Liczba głosów oddanych na listę nr 16 — $X = 770$

Wyliczone ilorazy wyborcze:

- X:1 = 770,0
- X:2 = 385,0
- X:3 = 256,6667
- X:4 = 192,5
- X:5 = 154,0
- X:6 = 128,3333
- X:7 = 110,0
- X:8 = 96,25

6d352d74-e78b-4bcc-b507-1e0d4657d943

Handwritten signatures and initials:
Prof
E
Lec
Stok
Sokol
C
A

X:6 = 88,3333
X:7 = 75,7143
X:8 = 66,25
X:9 = 58,8889
X:10 = 53,0

Lista nr 10

Liczba głosów oddanych na listę nr 10 — X = 2010

Wyliczone ilorazy wyborcze:

X:1 = 2010,0
X:2 = 1005,0
X:3 = 670,0
X:4 = 502,5
X:5 = 402,0
X:6 = 335,0
X:7 = 287,1429
X:8 = 251,25
X:9 = 223,3333
X:10 = 201,0

Lista nr 15

Liczba głosów oddanych na listę nr 15 — X = 1564

Wyliczone ilorazy wyborcze:

X:1 = 1564,0
X:2 = 782,0
X:3 = 521,3333
X:4 = 391,0
X:5 = 312,8
X:6 = 260,6667
X:7 = 223,4286
X:8 = 195,5
X:9 = 173,7778
X:10 = 156,4

Lista nr 16

Liczba głosów oddanych na listę nr 16 — X = 448

Wyliczone ilorazy wyborcze:


X:1 = 448,0
X:2 = 224,0
X:3 = 149,3333
X:4 = 112,0
X:5 = 89,6
X:6 = 74,6667
X:7 = 64,0
X:8 = 56,0
X:9 = 49,7778
X:10 = 44,8

Lista nr 17

Liczba głosów oddanych na listę nr 17 — X = 1924

Wyliczone ilorazy wyborcze:

X:1 = 1924,0
X:2 = 962,0
X:3 = 641,3333
X:4 = 481,0
X:5 = 384,8
X:6 = 320,6667
X:7 = 274,8571
X:8 = 240,5
X:9 = 213,7778
X:10 = 192,4



[Handwritten signatures and initials]

14. Szereg kolejno największych liczb (ilorazów wyborczych) jest następujący:

- 1) 2010,0 odpowiada liście nr 10
- 2) 1924,0 odpowiada liście nr 17
- 3) 1564,0 odpowiada liście nr 15
- 4) 1381,0 odpowiada liście nr 2
- 5) 1005,0 odpowiada liście nr 10
- 6) 962,0 odpowiada liście nr 17
- 7) 782,0 odpowiada liście nr 15

15. W związku z tym, iż ilorazy wyborcze równe ostatniej z liczb uszeregowanych (upoważniającej do przyznania mandatu) uzyskała lista nr ..., lista nr ..., pierwszeństwo do otrzymania mandatu uzyskała lista nr ..., na którą oddano najwięcej głosów:

16. W związku z tym, iż ilorazy wyborcze równe ostatniej z liczb uszeregowanych (upoważniającej do przyznania mandatu) uzyskały lista nr ..., lista nr ... i oddano na nie równą liczbę głosów, pierwszeństwo do otrzymania mandatu uzyskała lista nr ..., na którą w większej liczbie obwodów oddano większą liczbę głosów.

17. Ponieważ pierwszeństwa do otrzymania mandatu nie można ustalić w sposób opisany w pkt 15 i 16 pierwszeństwo do uzyskania mandatu przez listę nr ..., listę nr ... Komisja ustaliła w trybie losowania i mandat przypadł liście nr

Przy sporządzeniu protokołu obecni byli członkowie Komisji:

- 1) Kuncewicz Marian Kazimierz - Przewodniczący
- 2) Górecka Anna - Zastępca Przewodniczącego
- 3) Blicharz Janina Małgorzata - Członek
- 4) Jędrzejewska Iwona - Członek
- 5) Marszałek Marta Joanna - Członek
- 6) Trojanowska Bogusława Jolanta - Członek
- 7) Wiśniewska Irena - Członek
- 8) Zientalewicz Elżbieta - Członek
- 9) Żbikowska Dorota - Członek

M. Kuncewicz
(podpis)
.....
Górecka Anna
(podpis)
Blicharz Janina
(podpis)
Jędrzejewska Iwona
(podpis)
Marta Marszałek
(podpis)
Trojanowska Bogusława
(podpis)
Wiśniewska Irena
(podpis)
Zientalewicz Elżbieta
(podpis)
Dorota Żbikowska
(podpis)



WYBORY DO RADY POWIATU

Okręg wyborczy nr: * 3 Liczba mandatów: * 3

ZESTAWIENIE WYNIKÓW GŁOSOWANIA I PODZIAŁU MANDATÓW
W OKRĘGU WYBORCZYM

Zestawienie wyników głosowania i podziału mandatów w okręgu wyborczym nr 3, utworzonym dla wyboru Rady Powiatu w Sierpcu sporządzone dnia 22 października 2018 r. przez Powiatową Komisję Wyborczą w Sierpcu.

Komisja stwierdza, że otrzymała protokoły głosowania od 11 obwodowych komisji wyborczych ds. ustalenia wyników głosowania i na podstawie tych protokołów ustaliła następujące wyniki głosowania w okręgu:

1	Liczba wyborców uprawnionych do głosowania (umieszczonych w części A spisu, z uwzględnieniem dodatkowych formularzy) w chwili zakończenia głosowania	*	*	6	9	1	4
2	Liczba wyborców, którym wydano karty do głosowania (liczba podpisów w części A spisu oraz adnotacje o wydaniu karty bez potwierdzenia podpisem w spisie)	*	*	4	4	5	6
3	Liczba wyborców głosujących przez pełnomocnika (liczba kart do głosowania wydanych na podstawie aktów pełnomocnictwa otrzymanych przez obwodowe komisje wyborcze ds. przeprowadzenia głosowania)	*	*	*	*	5	5
4	Liczba wyborców, którym wysłano pakiety wyborcze	*	*	*	*	*	0
5	Liczba otrzymanych kopert zwrotnych w głosowaniu korespondencyjnym	*	*	*	*	*	0
5a	Liczba kopert zwrotnych w głosowaniu korespondencyjnym, w których nie było oświadczenia o osobistym i tajnym oddaniu głosu	*	*	*	*	*	0
5b	Liczba kopert zwrotnych w głosowaniu korespondencyjnym, w których oświadczenie nie było podpisane przez wyborcę	*	*	*	*	*	0
5c	Liczba kopert zwrotnych w głosowaniu korespondencyjnym, w których nie było koperty na karty do głosowania	*	*	*	*	*	0
5d	Liczba kopert zwrotnych w głosowaniu korespondencyjnym, w których znajdowała się niezaklejona koperta na karty do głosowania	*	*	*	*	*	0
5e	Liczba kopert na kartę do głosowania w głosowaniu korespondencyjnym wrzuconych do urny	*	*	*	*	*	0

Uwaga! Liczba z pkt 5 nie może być większa od liczby z pkt 4. Suma liczb z pkt 5a – 5e nie może być mniejsza od liczby z pkt 5.

6	Liczba kart wyjętych z urny	*	*	4	4	5	5
6a	w tym liczba kart wyjętych z kopert na karty do głosowania w głosowaniu korespondencyjnym	*	*	*	*	*	0

Uwaga! Liczba z pkt 6 pomniejszona o liczbę z pkt 6a powinna być równa liczbie z pkt 2. Dodatkowo liczba z pkt 6a nie powinna być większa od liczby z pkt 5e.

7	Liczba kart nieważnych (innych niż urzędowo ustalone lub nieopatrzonych pieczęcią obwodowej komisji wyborczej ds. przeprowadzenia głosowania)	*	*	*	*	*	1
8	Liczba kart ważnych	*	*	4	4	5	4

Uwaga! Suma liczb z pkt 7 i 8 musi być równa liczbie z pkt 6.

9	Liczba głosów nieważnych (z kart ważnych)	*	*	*	4	0	2
9a	w tym z powodu postawienia znaku „X” obok nazwiska dwóch lub większej liczby kandydatów z różnych list	*	*	*	2	6	7
9b	w tym z powodu niepostawienia znaku „X” obok nazwiska żadnego kandydata	*	*	*	1	3	5

6d352d74-e78b-4bcc-b507-1e0d4657d943

Handwritten signatures and initials are present at the bottom right of the page, including a large signature and several smaller ones.

9c	w tym z powodu postawienia znaku „X” wyłącznie obok nazwiska kandydata na liście, której rejestracja została unieważniona (art. 436 § 3 i 6 Kodeksu wyborczego)	*	*	*	*	*	0
----	---	---	---	---	---	---	---

Uwaga! Suma liczb z pkt 9a – 9c musi być równa liczbie z pkt 9.

10	Liczba głosów ważnych oddanych łącznie na wszystkie listy kandydatów (z kart ważnych)	*	*	4	0	5	2
----	---	---	---	---	---	---	---

Uwaga! Suma liczb z pkt 9 i 10 musi być równa liczbie z pkt 8.

11. Na poszczególne listy kandydatów i umieszczonych na nich kandydatów oddano następujące liczby głosów ważnych:

Lista nr 2 — KOMITET WYBORCZY PSL

Liczba głosów ważnych oddanych na listę:		*	*	*	9	3	1
--	--	---	---	---	---	---	---

Na poszczególnych kandydatów z tej listy oddano następujące liczby głosów ważnych:

1	MISZTAŁ Bogdan Sylwester	*	*	*	2	5	7
2	KAPUŚCINSKI Andrzej Antoni	*	*	*	1	8	5
3	GUZOWSKA Anna	*	*	*	*	6	6
4	ZARĘBSKA Ewa	*	*	*	*	9	4
5	CHYLIŃSKI Marek Piotr	*	*	*	3	2	9
Razem		*	*	*	9	3	1

Uwaga! Suma głosów oddanych na wszystkich kandydatów z danej listy (rubryka „Razem”) równa się liczbie głosów ważnych oddanych na tę listę. Wyjątek od tej zasady może dotyczyć listy, na której znajduje się nazwisko kandydata skreślonego z listy.

Lista nr 5 — KKW SLD LEWICA RAZEM

Liczba głosów ważnych oddanych na listę:		*	*	*	5	7	5
--	--	---	---	---	---	---	---

Na poszczególnych kandydatów z tej listy oddano następujące liczby głosów ważnych:

1	GLUSKOWSKA Renata Małgorzata	*	*	*	3	3	4
2	OBCZYŃSKA Angelika	*	*	*	*	8	3
3	ZIÓŁKOWSKI Rajmund	*	*	*	1	0	1
4	GUZOWSKI Robert	*	*	*	*	3	3
5	SOBIECH Jadwiga Helena	*	*	*	*	2	4
Razem		*	*	*	5	7	5

Uwaga! Suma głosów oddanych na wszystkich kandydatów z danej listy (rubryka „Razem”) równa się liczbie głosów ważnych oddanych na tę listę. Wyjątek od tej zasady może dotyczyć listy, na której znajduje się nazwisko kandydata skreślonego z listy.

Lista nr 10 — KW PRAWO I SPRAWIEDLIWOŚĆ

Liczba głosów ważnych oddanych na listę:		*	*	1	4	6	3
--	--	---	---	---	---	---	---

Na poszczególnych kandydatów z tej listy oddano następujące liczby głosów ważnych:

1	TWARDOWSKI Dariusz Mieczysław	*	*	*	3	9	5
2	MARIAŃSKI Piotr	*	*	*	2	9	2
3	BOŃKOWSKA Zuzanna	*	*	*	2	2	9
4	OLEWNIK Mariusz	*	*	*	2	7	4
5	MAZUROWSKA Ewa	*	*	*	2	7	3

6d352d74-e78b-4bcc-b507-1e0d4657d943

[Handwritten signatures and initials]

Razem	*	*	1	4	6	3
-------	---	---	---	---	---	---

Uwaga! Suma głosów oddanych na wszystkich kandydatów z danej listy (rubryka „Razem”) równa się liczbie głosów ważnych oddanych na tę listę. Wyjątek od tej zasady może dotyczyć listy, na której znajduje się nazwisko kandydata skreślonego z listy.

Lista nr 15 — KWW INICJATYWA SAMORZĄDOWA MIESZKAŃCÓW

Liczba głosów ważnych oddanych na listę:	*	*	1	0	8	3
--	---	---	---	---	---	---

Na poszczególnych kandydatów z tej listy oddano następujące liczby głosów ważnych:

1	GORZKOŚ Juliusz	*	*	*	5	5	5
2	ROKICKI Jerzy	*	*	*	2	8	3
3	SMOLIŃSKA Barbara	*	*	*	1	5	7
4	PESTA Edyta Marzena	*	*	*	*	1	9
5	KARWOWSKI Krzysztof	*	*	*	*	6	9
Razem		*	*	1	0	8	3

Uwaga! Suma głosów oddanych na wszystkich kandydatów z danej listy (rubryka „Razem”) równa się liczbie głosów ważnych oddanych na tę listę. Wyjątek od tej zasady może dotyczyć listy, na której znajduje się nazwisko kandydata skreślonego z listy.

12. Spośród komitetów wyborczych mających zarejestrowaną listę w okręgu warunek uzyskania co najmniej 5% głosów ważnych w skali powiatu, tj. co najmniej 1206 głosów, i prawo do uczestniczenia w podziale mandatów w okręgu uzyskały listy następujących komitetów wyborczych:

1) lista nr 2	KOMITET WYBORCZY PSL	931
2) lista nr 5	KKW SLD LEWICA RAZEM	575
3) lista nr 10	KW PRAWO I SPRAWIEDLIWOŚĆ	1463
4) lista nr 15	KWW INICJATYWA SAMORZĄDOWA MIESZKAŃCÓW	1083

Podział mandatów między listy kandydatów

13. Wyliczenie ilorazów wyborczych dla poszczególnych list kandydatów uczestniczących w podziale mandatów jest następujące (z dokładnością do czterech miejsc po przecinku):

Lista nr 2

Liczba głosów oddanych na listę nr 2 — X = 931

Wyliczone ilorazy wyborcze:

- X:1 = 931,0
- X:2 = 465,5
- X:3 = 310,3333
- X:4 = 232,75
- X:5 = 186,2
- X:6 = 155,1667
- X:7 = 133,0

Lista nr 5

Liczba głosów oddanych na listę nr 5 — X = 575

Wyliczone ilorazy wyborcze:

- X:1 = 575,0
- X:2 = 287,5
- X:3 = 191,6667
- X:4 = 143,75
- X:5 = 115,0
- X:6 = 95,8333
- X:7 = 82,1429

Lista nr 10

Liczba głosów oddanych na listę nr 10 — X = 1463

6d352d74-e78b-4bcc-b507-1e0d4657d943

[Handwritten signatures and initials]

[Handwritten signature]

Wyliczone ilorazy wyborcze:

X:1 = 1463,0
X:2 = 731,5
X:3 = 487,6667
X:4 = 365,75
X:5 = 292,6
X:6 = 243,8333
X:7 = 209,0

Lista nr 15

Liczba głosów oddanych na listę nr 15 — X = 1083

Wyliczone ilorazy wyborcze:

X:1 = 1083,0
X:2 = 541,5
X:3 = 361,0
X:4 = 270,75
X:5 = 216,6
X:6 = 180,5
X:7 = 154,7143

14. Szereg kolejno największych liczb (ilorazów wyborczych) jest następujący:


- 1) 1463,0 odpowiada liście nr 10
- 2) 1083,0 odpowiada liście nr 15
- 3) 931,0 odpowiada liście nr 2
- 4) 731,5 odpowiada liście nr 10

15. ~~W związku z tym, iż ilorazy wyborcze równe ostatniej z liczb uszeregowanych (upoważniającej do przyznania mandatu) uzyskały lista nr ..., lista nr ..., pierwszeństwo do otrzymania mandatu uzyskała lista nr ..., na którą oddano najwięcej głosów.~~

16. ~~W związku z tym, iż ilorazy wyborcze równe ostatniej z liczb uszeregowanych (upoważniającej do przyznania mandatu) uzyskały lista nr ..., lista nr ... i oddano na nie równą liczbę głosów, pierwszeństwo do otrzymania mandatu uzyskała lista nr ..., na którą w większej liczbie obwodów oddano większą liczbę głosów.~~

17. ~~Ponieważ pierwszeństwa do otrzymania mandatu nie można ustalić w sposób opisany w pkt 15 i 16 pierwszeństwo do uzyskania mandatu przez listę nr ..., listę nr ... Komisja ustaliła w trybie losowania i mandat przypadł liście nr ...~~

6d352d74-e78b-4bcc-b507-1e0d4657d943



14. Szereg kolejno największych liczb (ilorazów wyborczych) jest następujący:

- 1) 2721,0 odpowiada liście nr 2
- 2) 1360,5 odpowiada liście nr 2
- 3) 1341,0 odpowiada liście nr 10
- 4) 970,0 odpowiada liście nr 15
- 5) 907,0 odpowiada liście nr 2

15. ~~W związku z tym, iż ilorazy wyborcze równe ostatniej z liczb uszeregowanych (upoważniającej do przyznania mandatu) uzyskały lista nr ..., lista nr ..., pierwszeństwo do otrzymania mandatu uzyskała lista nr ..., na którą oddano najwięcej głosów.~~

16. ~~W związku z tym, iż ilorazy wyborcze równe ostatniej z liczb uszeregowanych (upoważniającej do przyznania mandatu) uzyskały lista nr ..., lista nr ... i oddano na nie równą liczbę głosów, pierwszeństwo do otrzymania mandatu uzyskała lista nr ..., na którą w większej liczbie obwodów oddano większą liczbę głosów.~~

17. ~~Ponieważ pierwszeństwa do otrzymania mandatu nie można ustalić w sposób opisany w pkt 15 i 16 pierwszeństwo do uzyskania mandatu przez listę nr ..., listę nr ... Komisja ustaliła w trybie losowania i mandat przypadł liście nr ...~~

Przy sporządzeniu protokołu obecni byli członkowie Komisji:

- 1) Kuncewicz Marian Kazimierz - Przewodniczący
- 2) Górecka Anna - Zastępca Przewodniczącego
- 3) Blicharz Janina Małgorzata - Członek
- 4) Jędrzejewska Iwona - Członek
- 5) Marszałek Marta Joanna - Członek
- 6) Trojanowska Bogusława Jolanta - Członek
- 7) Wiśniewska Irena - Członek
- 8) Zientalewicz Elżbieta - Członek
- 9) Żbikowska Dorota - Członek

M. Kuncewicz
.....

(podpis)

Anna Górecka
.....

(podpis)

Janina Blicharz
.....

(podpis)

Iwona Jędrzejewska
.....

(podpis)

Marta Marszałek
.....

(podpis)

Jolanta Trojanowska
.....

(podpis)

Irena Wiśniewska
.....

(podpis)

Dorota Żbikowska
.....

(podpis)



6d352d74-e78b-4bcc-b507-1e0d4657d943



WYBORY DO RADY POWIATU					
-------------------------------	--	--	--	--	--

Okręg wyborczy nr:	*	4	Liczba mandatów:	*	4
--------------------	---	---	------------------	---	---

ZESTAWIENIE WYNIKÓW GŁOSOWANIA I PODZIAŁU MANDATÓW W OKRĘGU WYBORCZYM

Zestawienie wyników głosowania i podziału mandatów w okręgu wyborczym nr 4, utworzonym dla wyboru Rady Powiatu w Sierpcu sporządzone dnia 22 października 2018 r. przez Powiatową Komisję Wyborczą w Sierpcu.

Komisja stwierdza, że otrzymała protokoły głosowania od 12 obwodowych komisji wyborczych ds. ustalenia wyników głosowania i na podstawie tych protokołów ustaliła następujące wyniki głosowania w okręgu:

1	Liczba wyborców uprawnionych do głosowania (<i>umieszczonych w części A spisu, z uwzględnieniem dodatkowych formularzy</i>) w chwili zakończenia głosowania	*	1	0	2	0	9
2	Liczba wyborców, którym wydano karty do głosowania (<i>liczba podpisów w części A spisu oraz adnotacje o wydaniu karty bez potwierdzenia podpisem w spisie</i>)	*	*	6	5	5	1
3	Liczba wyborców głosujących przez pełnomocnika (<i>liczba kart do głosowania wydanych na podstawie aktów pełnomocnictwa otrzymanych przez obwodowe komisje wyborcze ds. przeprowadzenia głosowania</i>)	*	*	*	*	7	7
4	Liczba wyborców, którym wysłano pakiety wyborcze	*	*	*	*	*	0
5	Liczba otrzymanych kopert zwrotnych w głosowaniu korespondencyjnym	*	*	*	*	*	0
5a	Liczba kopert zwrotnych w głosowaniu korespondencyjnym, w których nie było oświadczenia o osobistym i tajnym oddaniu głosu	*	*	*	*	*	0
5b	Liczba kopert zwrotnych w głosowaniu korespondencyjnym, w których oświadczenie nie było podpisane przez wyborcę	*	*	*	*	*	0
5c	Liczba kopert zwrotnych w głosowaniu korespondencyjnym, w których nie było koperty na karty do głosowania	*	*	*	*	*	0
5d	Liczba kopert zwrotnych w głosowaniu korespondencyjnym, w których znajdowała się niezaklejona koperta na karty do głosowania	*	*	*	*	*	0
5e	Liczba kopert na kartę do głosowania w głosowaniu korespondencyjnym wrzuconych do urny	*	*	*	*	*	0

Uwaga! Liczba z pkt 5 nie może być większa od liczby z pkt 4. Suma liczb z pkt 5a – 5e nie może być mniejsza od liczby z pkt 5.

6	Liczba kart wyjętych z urny	*	*	6	5	5	1
6a	w tym liczba kart wyjętych z kopert na karty do głosowania w głosowaniu korespondencyjnym	*	*	*	*	*	0


Uwaga! Liczba z pkt 6 pomniejszona o liczbę z pkt 6a powinna być równa liczbie z pkt 2. Dodatkowo liczba z pkt 6a nie powinna być większa od liczby z pkt 5e.

7	Liczba kart nieważnych (<i>innych niż urzędowo ustalone lub nieopatrzonych pieczęcią obwodowej komisji wyborczej ds. przeprowadzenia głosowania</i>)	*	*	*	*	*	1
8	Liczba kart ważnych	*	*	6	5	5	0

Uwaga! Suma liczb z pkt 7 i 8 musi być równa liczbie z pkt 6.

9	Liczba głosów nieważnych (<i>z kart ważnych</i>)	*	*	*	4	2	8
9a	w tym z powodu postawienia znaku „X” obok nazwiska dwóch lub większej liczby kandydatów z różnych list	*	*	*	2	8	5
9b	w tym z powodu niepostawienia znaku „X” obok nazwiska żadnego kandydata	*	*	*	1	4	3

6d352d74-e78b-4bcc-b507-1e0d4657d943



9c	w tym z powodu postawienia znaku „X” wyłącznie obok nazwiska kandydata na liście, której rejestracja została unieważniona (art. 436 § 3 i 6 Kodeksu wyborczego)	*	*	*	*	*	0
----	---	---	---	---	---	---	---

Uwaga! Suma liczb z pkt 9a – 9c musi być równa liczbie z pkt 9.

10	Liczba głosów ważnych oddanych łącznie na wszystkie listy kandydatów (z kart ważnych)	*	*	6	1	2	2
----	---	---	---	---	---	---	---

Uwaga! Suma liczb z pkt 9 i 10 musi być równa liczbie z pkt 8.

11. Na poszczególne listy kandydatów i umieszczonych na nich kandydatów oddano następujące liczby głosów ważnych:

Lista nr 2 — KOMITET WYBORCZY PSL

Liczba głosów ważnych oddanych na listę:	*	*	2	1	5	2
--	---	---	---	---	---	---

Na poszczególnych kandydatów z tej listy oddano następujące liczby głosów ważnych:

1	LASKOWSKI Jan	*	*	*	7	9	6
2	SIWIEC Krystyna Barbara	*	*	*	3	7	0
3	KOZICKA Krystyna	*	*	*	2	5	2
4	KOZŁOWSKI Tomasz	*	*	*	1	2	8
5	BĘDZIKOWSKA Jolanta	*	*	*	1	5	3
6	SZCZYPECKI Sebastian	*	*	*	4	5	3
Razem		*	*	2	1	5	2

Uwaga! Suma głosów oddanych na wszystkich kandydatów z danej listy (rubryka „Razem”) równa się liczbie głosów ważnych oddanych na tę listę. Wyjątek od tej zasady może dotyczyć listy, na której znajduje się nazwisko kandydata skreślonego z listy.

Lista nr 5 — KKW SLD LEWICA RAZEM

Liczba głosów ważnych oddanych na listę:	*	*	*	3	3	5
--	---	---	---	---	---	---

Na poszczególnych kandydatów z tej listy oddano następujące liczby głosów ważnych:

1	SPIEK Arkadiusz Michał	*	*	*	*	7	5
2	GARNYS Stanisław	*	*	*	*	7	9
3	RZEPECKI Krzysztof	*	*	*	*	8	6
4	GAWŁOWSKA Barbara	*	*	*	*	2	2
5	WAWRZYŃSKA Ewa Katarzyna	*	*	*	*	3	1
6	POPIS-ZELMAŃSKA Elżbieta	*	*	*	*	4	2
Razem		*	*	*	3	3	5

Uwaga! Suma głosów oddanych na wszystkich kandydatów z danej listy (rubryka „Razem”) równa się liczbie głosów ważnych oddanych na tę listę. Wyjątek od tej zasady może dotyczyć listy, na której znajduje się nazwisko kandydata skreślonego z listy.

Lista nr 10 — KW PRAWO I SPRAWIEDLIWOŚĆ

Liczba głosów ważnych oddanych na listę:	*	*	1	9	7	3
--	---	---	---	---	---	---

Na poszczególnych kandydatów z tej listy oddano następujące liczby głosów ważnych:

1	RÓŻAŃSKI Kamil Jan	*	*	*	9	0	6
2	JÓŹWIAK Krzysztof Piotr	*	*	*	3	5	2
3	LEJMAN Maria Magdalena	*	*	*	2	0	4
4	PRZYCZKA Julita	*	*	*	1	4	8

6d352d74-e78b-4bcc-b507-1e0d4657d943

[Handwritten signatures and notes on the right side of the page]

5	CHMIELEWSKI Tomasz	*	*	*	1	0	4
6	OGRODNICZAK Anna	*	*	*	2	5	9
Razem		*	*	1	9	7	3

Uwaga! Suma głosów oddanych na wszystkich kandydatów z danej listy (rubryka „Razem”) równa się liczbie głosów ważnych oddanych na tę listę. Wyjątek od tej zasady może dotyczyć listy, na której znajduje się nazwisko kandydata skreślonego z listy.

Lista nr 15 — KWW INICJATYWA SAMORZĄDOWA MIESZKAŃCÓW

Liczba głosów ważnych oddanych na listę:	*	*	*	5	4	8
--	---	---	---	---	---	---

Na poszczególnych kandydatów z tej listy oddano następujące liczby głosów ważnych:

1	GAJEWSKA Katarzyna Anna	*	*	*	2	1	2
2	CZAJKOWSKI Sylwester Adam	*	*	*	1	1	3
3	PARADOWSKA Jadwiga Ewa	*	*	*	*	4	1
4	RZESZOTARSKI Grzegorz	*	*	*	*	1	8
5	MALANOWSKA Hanna	*	*	*	*	5	1
6	SZELIGA Jacek	*	*	*	1	1	3
Razem		*	*	*	5	4	8

Uwaga! Suma głosów oddanych na wszystkich kandydatów z danej listy (rubryka „Razem”) równa się liczbie głosów ważnych oddanych na tę listę. Wyjątek od tej zasady może dotyczyć listy, na której znajduje się nazwisko kandydata skreślonego z listy.

Lista nr 16 — KWW WSPÓLNOTA SAMORZĄDOWA WYBORCÓW

Liczba głosów ważnych oddanych na listę:	*	*	1	1	1	4
--	---	---	---	---	---	---

Na poszczególnych kandydatów z tej listy oddano następujące liczby głosów ważnych:

1	SMOLEŃSKI Andrzej Roman	*	*	*	1	3	0
2	OLSZEWSKA Agnieszka	*	*	*	1	0	9
3	KRYSTEK Sławomir Grzegorz	*	*	*	6	2	4
4	KISIELEWSKI Dariusz	*	*	*	1	6	0
5	WIĘCH Izabela	*	*	*	*	1	2
6	RADECKA Anita	*	*	*	*	7	9
Razem		*	*	1	1	1	4


Uwaga! Suma głosów oddanych na wszystkich kandydatów z danej listy (rubryka „Razem”) równa się liczbie głosów ważnych oddanych na tę listę. Wyjątek od tej zasady może dotyczyć listy, na której znajduje się nazwisko kandydata skreślonego z listy.

12. Spośród komitetów wyborczych mających zarejestrowaną listę w okręgu warunek uzyskania co najmniej 5% głosów ważnych w skali powiatu, tj. co najmniej 1206 głosów, i prawo do uczestniczenia w podziale mandatów w okręgu uzyskały listy następujących komitetów wyborczych:

1) lista nr 2	KOMITET WYBORCZY PSL	2152
2) lista nr 5	KKW SLD LEWICA RAZEM	335
3) lista nr 10	KW PRAWO I SPRAWIEDLIWOŚĆ	1973
4) lista nr 15	KWW INICJATYWA SAMORZĄDOWA MIESZKAŃCÓW	548
5) lista nr 16	KWW WSPÓLNOTA SAMORZĄDOWA WYBORCÓW	1114

Podział mandatów między listy kandydatów

6d352d74-e78b-4bcc-b507-1e0d4657d943



13. Wyliczenie ilorazów wyborczych dla poszczególnych list kandydatów uczestniczących w podziale mandatów jest następujące (z dokładnością do czterech miejsc po przecinku):

Lista nr 2

Liczba głosów oddanych na listę nr 2 — X = 2152

Wyliczone ilorazy wyborcze:

X:1 = 2152,0
X:2 = 1076,0
X:3 = 717,3333
X:4 = 538,0
X:5 = 430,4
X:6 = 358,6667
X:7 = 307,4286
X:8 = 269,0

Lista nr 5

Liczba głosów oddanych na listę nr 5 — X = 335

Wyliczone ilorazy wyborcze:

X:1 = 335,0
X:2 = 167,5
X:3 = 111,6667
X:4 = 83,75
X:5 = 67,0
X:6 = 55,8333
X:7 = 47,8571
X:8 = 41,875

Lista nr 10

Liczba głosów oddanych na listę nr 10 — X = 1973

Wyliczone ilorazy wyborcze:

X:1 = 1973,0
X:2 = 986,5
X:3 = 657,6667
X:4 = 493,25
X:5 = 394,6
X:6 = 328,8333
X:7 = 281,8571
X:8 = 246,625

Lista nr 15

Liczba głosów oddanych na listę nr 15 — X = 548

Wyliczone ilorazy wyborcze:

X:1 = 548,0
X:2 = 274,0
X:3 = 182,6667
X:4 = 137,0
X:5 = 109,6
X:6 = 91,3333
X:7 = 78,2857
X:8 = 68,5


Lista nr 16

Liczba głosów oddanych na listę nr 16 — X = 1114

Wyliczone ilorazy wyborcze:

X:1 = 1114,0
X:2 = 557,0
X:3 = 371,3333
X:4 = 278,5
X:5 = 222,8
X:6 = 185,6667
X:7 = 159,1429
X:8 = 139,25

6d352d74-e78b-4bcc-b507-1e0d4657d943



Przy sporządzeniu protokołu obecni byli członkowie Komisji:

- 1) Kuncewicz Marian Kazimierz - Przewodniczący
- 2) Górecka Anna - Zastępca Przewodniczącego
- 3) Blicharz Janina Małgorzata - Członek
- 4) Jędrzejewska Iwona - Członek
- 5) Marszałek Marta Joanna - Członek
- 6) Trojanowska Bogusława Jolanta - Członek
- 7) Wiśniewska Irena - Członek
- 8) Zientalewicz Elżbieta - Członek
- 9) Żbikowska Dorota - Członek

M. Kuncewicz
(podpis)
Blicharz Janina
(podpis)
Jędrzejewska Iwona
(podpis)
Marta Marszałek
(podpis)
Trojanowska Bogusława
(podpis)
Wiśniewska Irena
(podpis)
Elżbieta Zientalewicz
(podpis)
Dorota Żbikowska
(podpis)



