



Konferencja 16.10.2018 r.

**Rekrutacja na rok szkolny 2019/2020
do szkół ponadpodstawowych
w Powiecie Sierpeckim**



Dane demograficzne Powiatu Sierpeckiego



Liczba uczniów w powiecie sierpeckim w roku szkolnym 2017/2018 (dane na podst. SIO z 30.09.2017)

GMINA	Liczba uczniów w roku szkolnym 2017/18 w poszczególnych klasach									Razem:
	Ogółem klasa I	Ogółem klasa II	Ogółem klasa III	Ogółem klasa IV	Ogółem klasa V	Ogółem klasa VI	Ogółem klasa VII	Ogółem klasa II gimnazjum	Ogółem klasa III gimnazjum	
Miasto Sierpc	200	57	242	228	163	174	155	176	181	1576
Gmina Sierpc	58	39	72	86	88	72	60	67	71	613
Gmina Mochowo	55	45	64	83	52	68	63	64	79	573
Gmina Gozdowo	62	38	73	92	55	82	54	66	61	583
Gmina Rościszewo	38	16	45	55	28	41	39	27	44	333
Gmina Szczutowo	35	17	57	65	49	32	67	29	68	419
Gmina Zawidz	58	38	81	78	60	69	76	78	89	627
Razem:	506	250	634	687	495	538	514	507	593	4724

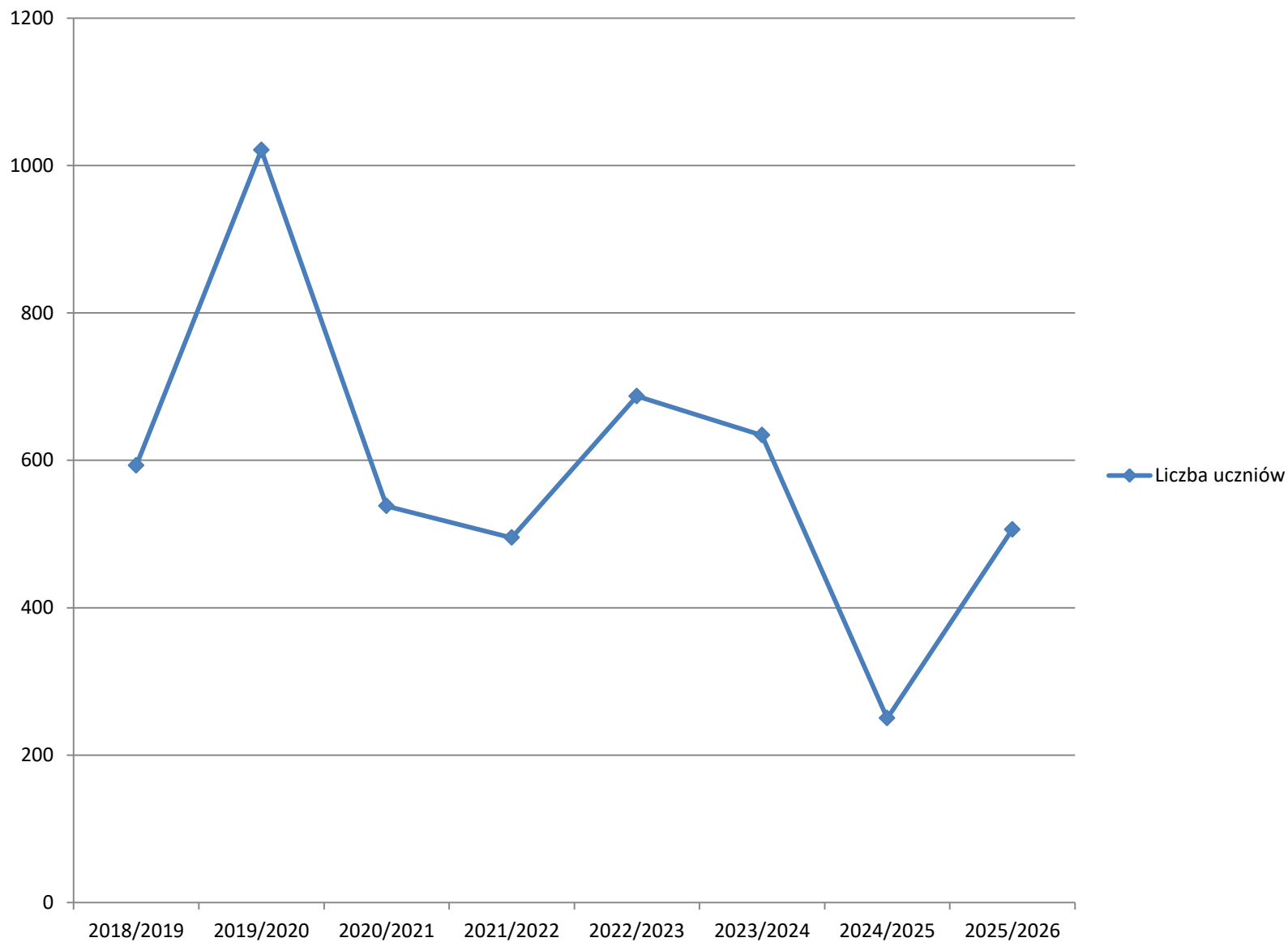


Rok szkolny 2017/2018

Powiat	Liczba uczniów w roku szkolnym 2017/18 w poszczególnych klasach									Razem:
	Ogółem klasa I	Ogółem klasa II	Ogółem klasa III	Ogółem klasa IV	Ogółem klasa V	Ogółem klasa VI	Ogółem klasa VII	Ogółem klasa II gimnazj um	Ogółem klasa III gimnazj um	
Razem:	506	250	634	687	495	538	514	507	593	4724



Ogólna liczba uczniów w powiecie sierpeckim



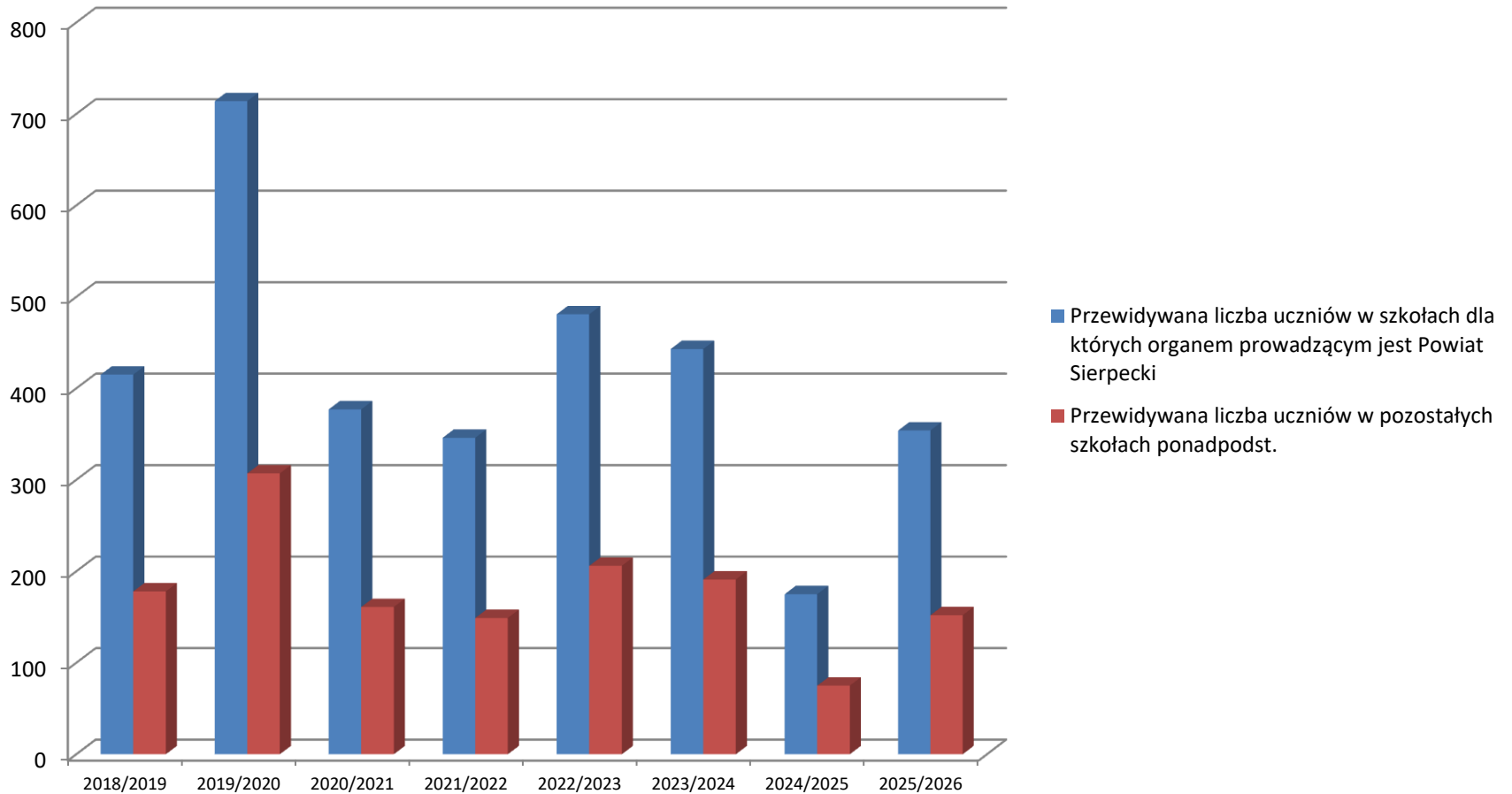


Dane szacunkowe demografii w powiecie sierpeckim

	Liczba uczniów							
	2025/2026	2024/2025	2023/2024	2022/2023	2021/2022	2020/2021	2019/2020	2018/2019
Ogólna liczba uczniów w Powiecie	506	250	634	687	495	538	1021	593
70% - Przewidywana liczba uczniów w szkołach dla których organem prowadzącym jest Powiat Sierpecki	354	175	443	481	346	377	714	415
Przewidywana liczba uczniów w pozostałych szkołach ponadpodst.	152	75	191	206	149	161	307	178



Przewidywana liczba uczniów w szkołach na terenie powiatu sierpeckiego





Liczba uczniów klas VIII i III gimn. W roku szkolnym 2018/2019 (SIO 30.09.2017)

- **Uczniowie klas VIII SP – 514**

70 % - 360 uczniów do szkół powiatowych

12 - 15 oddziałów

- **Ok. 154 uczniów będzie uczęszczało do pozostałych szkół ponadpodstawowych (5-7 oddziałów)(LO-LEONIUM, ZSS w Zawidzu, ZSCKR w Studzieńcu)**

- **Uczniowie klas III Gimn. – 507**

70% - 354 uczniów

12- 14 oddziałów

Ok. 153 uczniów będzie uczęszczało do pozostałych szkół po gimnazjum (5-6 oddziałów)

Razem 714 uczniów w szkołach powiatowych (24 - 29 oddz.)

Razem 307 uczniów w pozostałych szkołach ponadpodstawowych

Od 10-13 oddziałów)(LO-LEONIUM, ZSS w Zawidzu, ZSCKR w Studzieńcu)

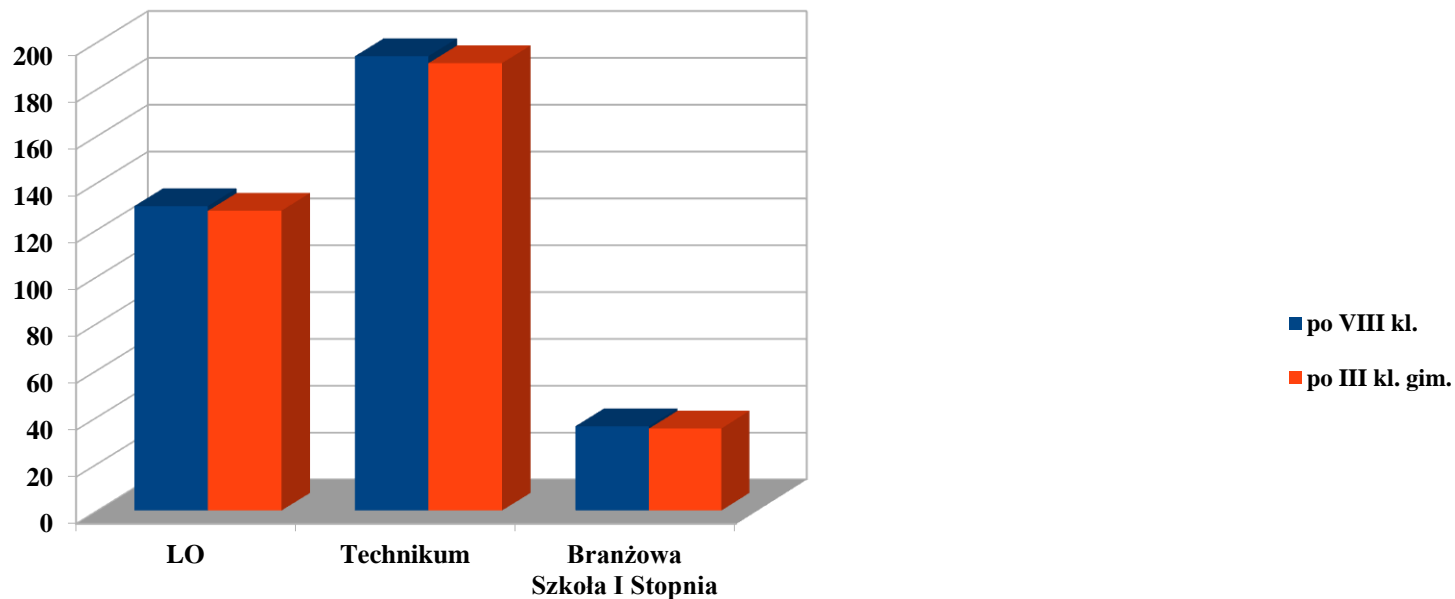


Rozłożenie liczby uczniów w powiecie sierpeckim w roku szkolnym 2019/2020 w poszczególnych typach szkół ponadpodstawowych (na podstawie uzyskanych wskaźników w roku szk. 2018/2019)

- **LO - 36% - 130 po VIII, 128 po III gimn.**
- **Technikum - 54%, 194 po VIII, 191 po III gimn.**
- **Branżowa Szkoła I stopnia – 10% , 36 po VIII, 35 po III gimn.**

Liczba uczniów w powiecie sierpeckim w roku szkolnym 2019/2020 w poszczególnych typach szkół ponadpodstawowych

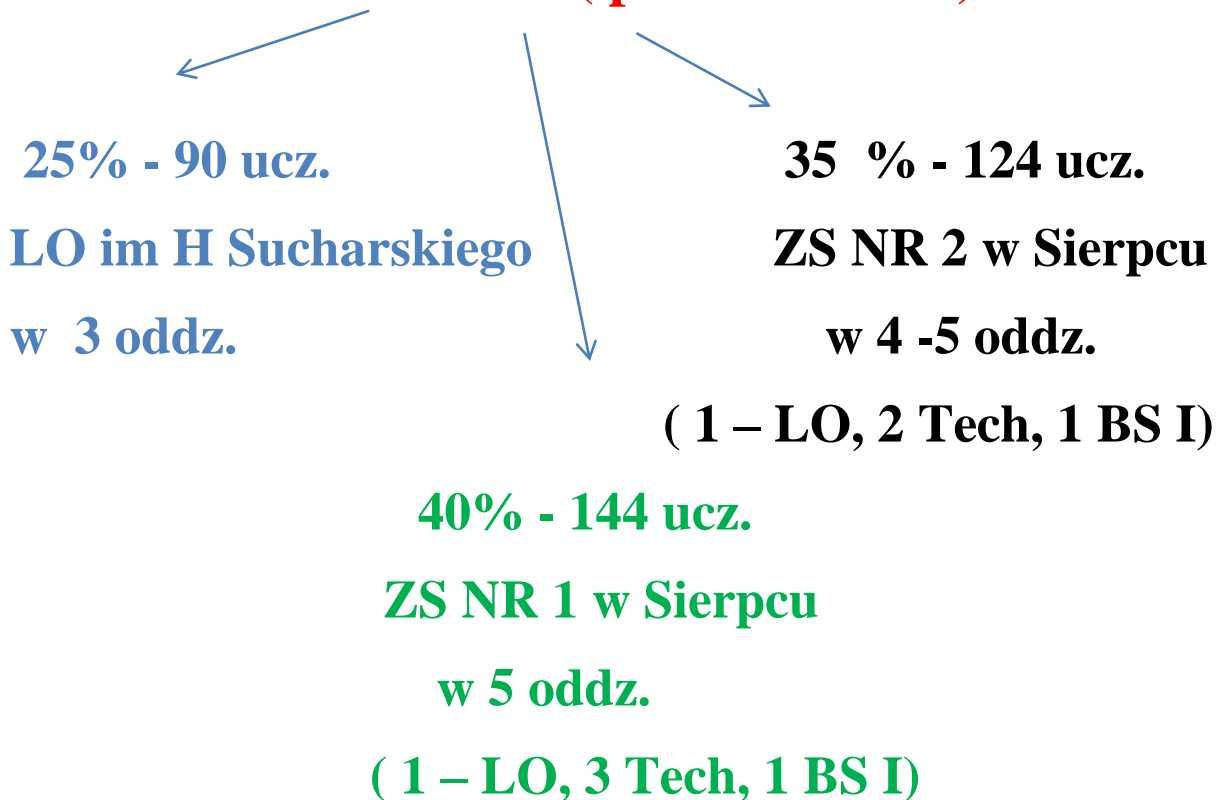
(na podstawie uzyskanych wskaźników w roku szk. 2018/2019)





Rozłożenie liczby uczniów (VIII kl. SP) w szkołach ponadpodstawowych powiatowych

354 uczniów (po VIII kl. SP)





Rozłożenie liczby uczniów (po III kl. GIMN) w szkołach ponadpodstawowych powiatowych

354 uczniów (po III kl. Gimn.)

25% - 90 ucz.

**LO im H Sucharskiego
w 3 oddz.**

35 % - 124 ucz.

**ZS NR 2 w Sierpcu
w 4 -5 oddz.**

(1 – LO, 2 Tech, 1 BS I)

40% - 140 ucz.

**ZS NR 1 w Sierpcu
w 5 oddz.**

(1 – LO, 3 Tech, 1 BS I)



Przewidywana liczba uczniów i oddziałów klas pierwszych w roku szkolnym 2019/2020 w ZSCKR w Studzieńcu

ZSCKR w Studzieńcu

5-6 oddziałów

Po Gimnazjum

2 oddziały technikum

1 oddział Branżowej Szkoły I

po Szkole Podstawowej

2 oddziały technikum

1 oddział Branżowej Szkoły I

Baza : 14 pracowni, w tym 5 specjalistycznych, warsztaty szkolne, hala sportowa, biblioteka z centrum multimedialnym.

Internat : ogółem 90 miejsc, w tym ok. 40 dla uczniów klas pierwszych.



Przewidywana liczba uczniów i oddziałów klas pierwszych w roku szkolnym 2019/2020 w ZSS w Zawidzu

Zespół Szkół Samorządowych

w Zawidzu

Łącznie 14 oddziałów, w tym

6 oddziałów klas pierwszych



Po szkole podstawowej

LO – 1 oddz.

Technikum – 1 oddz.

BS I st. – 1 oddz.

(łącznie 3 oddz.- do 75 ucz))

Po Gimnazjum

LO – 1 oddz.

Technikum – 1 oddz.

BS I st. – 1 oddz.

(łącznie 3 oddz.- do 75 ucz.)

Zmianowość: - w ramach I zmiany.

ZSS w Zawidzu Kościelnym

Obecnie podjęto starania o utworzenie szkoły branżowej I stopnia.

Szkoła dysponuje 14 pracownikami przedmiotowymi (m.in. pracownice zawodowe: handlowa, ekonomiczna, turystyczna i ochrony środowiska; laboratorium chemiczne, pracownice językowe), halą sportową, siłownią, boiskiem Orlik oraz tartanowym, biblioteką i stołówką.



Przewidywana liczba uczniów i oddziałów klas pierwszych w roku szkolnym 2019/2020 w LEONIUM

Liceum Ogólnokształcące im. Biskupa Leona Wetmańskiego –LEONIUM

←
50 uczniów

po Szkole Podstawowej

LO 4-letnie

w 2 oddziałach



50 uczniów

po Gimnazjum

LO 3-letnie

w 2 oddziałach

**Baza: 10 pracowni + możliwość korzystania z sali
gimnastycznej i innych pracowni.**

Czas realizacji zajęć – w trakcie I zmiany.



Liczba oddziałów w poszczególnych szkołach ponadpodstawowych powiatowych w roku szk. 2019/2020

- **LO** – 10 oddziałów , w tym 6 klas pierwszych
- **ZS NR 1** – 30 oddziałów, w tym 10 klas pierwszych
- **ZS NR 2** – 26-28 oddziałów, w tym 8 - 10 klas pierwszych

Liczba oddziałów w szkołach może ulec zmianie w zależności od wyboru kierunków kształcenia przez uczniów.



Liczba pracowni w poszczególnych szkołach powiatowych

- **LO** – 22 pracowni + hala sportowa + czytelnia

Przewidywany czas realizacji zajęć – godz. 8.00-15.00

- **ZS Nr 1** - 28 pracowni + 4 w CKP + sala gimnastyczna + hala sportowa (6 grup zaj. wych. - fiz.)
- **ZS Nr 2** - 20 pracowni + czytelnia + hala sportowa + 2 boiska w kompleksie Orlik

Przewidywany czas realizacji zajęć w ZS Nr 1 i ZS NR 2 – godz. 8.00 - 17.00



Internat w ZS Nr 1

Liczba miejsc - 74 (z możliwością do 80)

W obecnej chwili liczba wychowanków – 68
(6 miejsc wolnych) w tym 31 uczniów z kl. I
(17 z ZS Nr 1 i 14 z pozostałych szkół)

Liczba uczniów klas najwyższych (III LO i IV Tech) –
17

Na dzień dzisiejszy 23 miejsca wolne w roku
szkolnym 2019/2020 (o ile stan uczniów w
internacie w ciągu roku szkolnego się nie zmieni).



Dziękuję za uwagę.