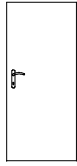
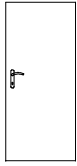
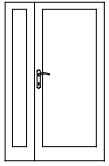



Drzwi

NR		1	1	2	3
Schemat					
Wymiar w świetle muru	So	100,0	100,0	130,0	260,0
	Ho	210,0	210,0	210,0	260,0
Wymiar w świetle ościeżnicy	S	90,0	90,0	120,0	250,0
	H	205,0	205,0	205,0	255,0
Rodzaj skrzydła		L P	L P	L P	L P
Ilość		2	8 14	1 1	
Razem		2	22	2	4
Materiał, kolor		skrzydło drewniane płytowe laminowane ościeżnice drewniane BUK	skrzydło drewniane płytowe laminowane ościeżnice drewniane BUK	skrzydło PCV ościeżnice PCV szkło bezpiecznym szkłem bezpiecznym BIAŁY	skrzydło PCV ościeżnice PCV szkło bezpiecznym szkłem bezpiecznym BIAŁY
Uwagi		ognioodporność EI 30		klasa szyby - P4 ognioodporność EI 30	klasa szyby - P4 ognioodporność EI 30

BIURO PROJEKTOWE: PRACOWNIA PROJEKTOWO - KOSZTORYSOWA JAROSŁAW DOŁKOWSKI 09-200 SIERPC, ul. Parkowa 17, email: biuro@pracowniakosztorysowa.pl www.pracowniakosztorysowa.pl tel. 512 298 949		INWESTOR: Powiat Sierpecki 09-200 SIERPC, ul. Świątokrzyska 2A	
PROJEKTANT - ARCHITEKTURA, KONSTRUKCJA: tech. bud. Józef Górecki upr. prof. 84/86		TYTUŁ I ADRES INWESTYCJI: PROJEKT BUDOWLANY ZMIANY SPOSOBU UŻYTKOWANIA PODDASZA W SEGMENTE "A" DOMU POMOCY SPOŁECZNEJ NA CELE MIESZKALNE - PRZEZNACZONE NA CAŁODOBOWY POBYT PENSJONARIUSZY 09-227 Szczutowo, ul. 3 Maja 116, dz. nr ewid. 168/3	
OPRACOWAŁ: mgr inż. Jarosław Dołkowski upr. bud. MAZ/0479/OWOK/11		NAZWA RYSUNKU: STOLARKA DRZWIOWA	
SKALA:	DATA:	BRANŻA:	NR RYSUNKU:
=	STYCZEŃ 2017	BUDOWLANA	11