

**UCHWAŁA Nr 349.LXII.2023**  
**RADY POWIATU W SIERPCU**  
**z dnia 25 maja 2023 r.**

**w sprawie zatwierdzenia Sprawozdania z działalności Samodzielnego Publicznego Zespołu Zakładów Opieki Zdrowotnej w Sierpcu za 2022 r.**

Na podstawie art. 9 ust. 1 i art. 12 pkt 11 ustawy z dnia 5 czerwca 1998 r. o samorządzie powiatowym (t.j. Dz.U. z 2022 r. poz. 1526 z późn. zm.) w związku art. 121 ust. 1, 2, 3, 4 pkt 2 i 3 ustawy z dnia 15 kwietnia 2011 r. o działalności leczniczej (t.j. Dz. U. z 2023 r. poz. 991) uchwała się, co następuje:

§ 1. Zatwierdza się Sprawozdanie z działalności Samodzielnego Publicznego Zespołu Zakładów Opieki Zdrowotnej w Sierpcu za 2022 rok, stanowiące załącznik do niniejszej uchwały.

§ 2. Wykonanie uchwały powierza się Zarządowi Powiatu w Sierpcu.

§ 3. Uchwała wchodzi w życie z dniem podjęcia.

PRZEWODNICZĄCY RADY

  
*Przemysław Burzyński.*

**SPRAWOZDANIE Z DZIAŁALNOŚCI SAMODZIELNEGO PUBLICZNEGO  
ZESPOŁU ZAKŁADÓW OPIEKI ZDROWOTNEJ W SIERPCU ZA 2022 ROK**



**SPRAWOZDANIE Z DZIAŁALONOŚCI SAMODZIELNEGO  
PUBLICZNEGO ZESPOŁU ZAKŁADÓW OPIEKI ZDROWTONEJ  
W SIERPCU ZA 2022 ROK**

Sierpc, marzec 2023r.

# SPRAWOZDANIE Z DZIAŁALNOŚCI SAMODZIELNEGO PUBLICZNEGO ZESPOŁU ZAKŁADÓW OPIEKI ZDROWOTNEJ W SIERPCU ZA 2022 ROK

## 1. Dane podstawowe

Samodzielny Publiczny Zespół Zakładów Opieki Zdrowotnej w Sierpcu jest jednostką organizacyjną Powiatu Sierpeckiego, posiadającą osobowość prawną. Wpisany jest do Rejestru Stowarzyszeń, Innych Organizacji Społecznych i Zawodowych, Fundacji oraz Samodzielnych Publicznych Zakładów Opieki Zdrowotnej pod numerem KRS: 0000018020 prowadzonego przez Sąd Rejonowy dla miasta st. Warszawy XXI Wydział Gospodarczy Krajowego Rejestru Sądowego.

Jednostką zarządza kierownik:

- od 16.11.2019 r. – Dyrektor Pan Robert Makówka.

**SPRAWOZDANIE Z DZIAŁALNOŚCI SAMODZIELNEGO PUBLICZNEGO  
ZESPOŁU ZAKŁADÓW OPIEKI ZDROWOTNEJ W SIERPCU ZA 2022 ROK**

**2. Kapitał spółki i zmiany w jego wielkości**

Wartość kapitału zakładowego na koniec okresu sprawozdawczego wynosi 6 046 979,62 zł.

Zmiany w kapitałach przedstawia poniższa tabela:

Lp.	Rodzaj kapitału	Stan na początek okresu	Zwiększenie	Zmniejszenie	Stan na koniec okresu
1	Kapitał podstawowy	6 046 979,62	0,00	0,00	6 046 979,62
2	Kapitał zapasowy	0,00	0,00	0,00	0,00
3	Kapitał z aktualizacji wyceny	0,00	0,00	0,00	0,00
4	Pozostałe kapitały rezerwowe	0,00	0,00	0,00	0,00
5	Zysk (strata) z lat ubiegłych	-11 599 040,64	1 265 714,38	0,00	-10 333 326,26
6	Zysk/strata netto	1 265 714,38	0,00	4 148 650,05	-2 882 935,67
<b>Razem</b>		<b>- 4 286 346,64</b>	<b>1 265 714,38</b>	<b>- 4 148 650,05</b>	<b>-7 169 282,31</b>

**SPRAWOZDANIE Z DZIAŁALNOŚCI SAMODZIELNEGO PUBLICZNEGO  
ZESPOŁU ZAKŁADÓW OPIEKI ZDROWOTNEJ W SIERPCU ZA 2022 ROK**

**3. Inwestycje w trakcie okresu sprawozdawczego**

W 2022 roku dokonano inwestycji wg zestawienia w tabeli poniżej:

Lp.	Wyszczególnienie	Wykonanie za 2022 r.
1	Pełnienie funkcji inspektora nadzoru dla inwestycji polegającej na budowie nowego szybu windowego	10 000,00
2	Parking dla pacjentów SPZZOZ w Sierpcu	791 655,00
3	Remont Oddziału Ginekologiczno-Położniczego, odcinek położniczy	488 334,00
4	Wymiana instalacji tlenowych na 3 oddziałach oraz modernizacja tlenowni	1 970 370,00
<b>Razem</b>		<b>3 260 359,00</b>

W tabeli poniżej zawarto realizację zakupu środków trwałych w 2022 r.:

Lp.	Rodzaj sprzętu	Wartość zakupu
1	Tomograf komputerowy	502 319,64
2	Echokardiograf	114 999,48
3	Klem do zamykania naczyń	4 730,40
4	Zestaw mebli do Pracowni RM	106 645,88
5	Stół niemagnetyczny do Pracowni RM	6 912,00
6	Szlaban	6 639,29
7	Zestaw mebli kuchennych	8 800,00
8	Rękojeść Shavera artroskopowego	15 120,00
9	Zabudowa meblowa + szafa (standard mebli medycznych)	52 792,83
10	Aparat USG	278 990,00
11	Aparat EKG (5 szt.)	59 990,64
12	Sprzęt medyczny (aparat do dekontaminacji pomieszczeń (3 szt.), fiberoskop (1 szt.), worki ambu (8 szt.), wózki do transportu chorych (5 szt.), bronchofiberoskop (1 szt.))	187 140,24
13	Zestaw mebli kuchennych	9 600,00
14	Oprogramowanie komputera, dysk twardy, serwer, macierz, szkolenia, konfiguracja	275 520,00
<b>RAZEM</b>		<b>1 630 200,40</b>

W pozycji nr 1 wskazana kwota zawiera raty wg harmonogramu na 2022 r. Całkowita wartość tomografu wynosi 1 806 958,92 zł.

## **SPRAWOZDANIE Z DZIAŁALNOŚCI SAMODZIELNEGO PUBLICZNEGO ZESPOŁU ZAKŁADÓW OPIEKI ZDROWOTNEJ W SIERPCU ZA 2022 ROK**

W pozycji nr 2 wskazana kwota zawiera raty wg harmonogramu na 2022 r. Całkowita wartość echokardiografu wynosi 229 999,00 zł.

Szpital w 2022 r. korzystał ze środków Rządowego Funduszu Inwestycji Lokalnych na dokończenie dwóch inwestycji z 2021 r. oraz ze środków Funduszu Przeciwdziałania COVID 19, którego dysponentem jest Wojewoda Mazowiecki.

### **4. Omówienie działalności gospodarczej szpitala**

W 2022 roku SPZZOZ w Sierpcu rozwijał działalność oddziału internistycznego, chirurgicznego, a także wdrożył rozwój nowoczesnych procedur w ramach ginekologii. Dzięki temu średniomiesięcznie hospitalizowano największą ilość pacjentów w historii Szpitala, a także wykonano największą ilość zabiegów na bloku operacyjnym. W ramach zakresu chirurgii ogólnej realizowano procedury chirurgii ogólnej, chirurgii onkologicznej, ortopedii, urologii i neurochirurgii.


Zgodnie z decyzjami Wojewody WZ-II.9610.1.19.2022.KM; WZ-II.9610.1.28.2022.KM od 9.08.2022 do końca roku oddziały: pediatryczny, neonatologiczny i ginekologiczno-położniczy w zakresie położnictwa były zawieszane.

Od 1 października 2022 r. Szpital realizuje kontrakt z NFZ na badania rezonansu magnetycznego.

**SPRAWOZDANIE Z DZIAŁALNOŚCI SAMODZIELNEGO PUBLICZNEGO  
ZESPOŁU ZAKŁADÓW OPIEKI ZDROWOTNEJ W SIERPCU ZA 2022 ROK  
PRZYCHODY Z DZIAŁALNOŚCI GOSPODARCZEJ**

SPZZOZ w Sierpcu w 2022 roku osiągnął następujące przychody:

Lp.	Charakterystyka pozycji	Wykonanie 2022 r.
1	Przychody z NFZ	44 578 061,83 zł
2	Przychody z badań	804 409,87 zł
3	Pozostała sprzedaż	26 347,59 zł
<b>RAZEM</b>		<b>45 408 819,29 zł</b>



Wykres 1: Przychody ze sprzedaży towarów i usług medycznych

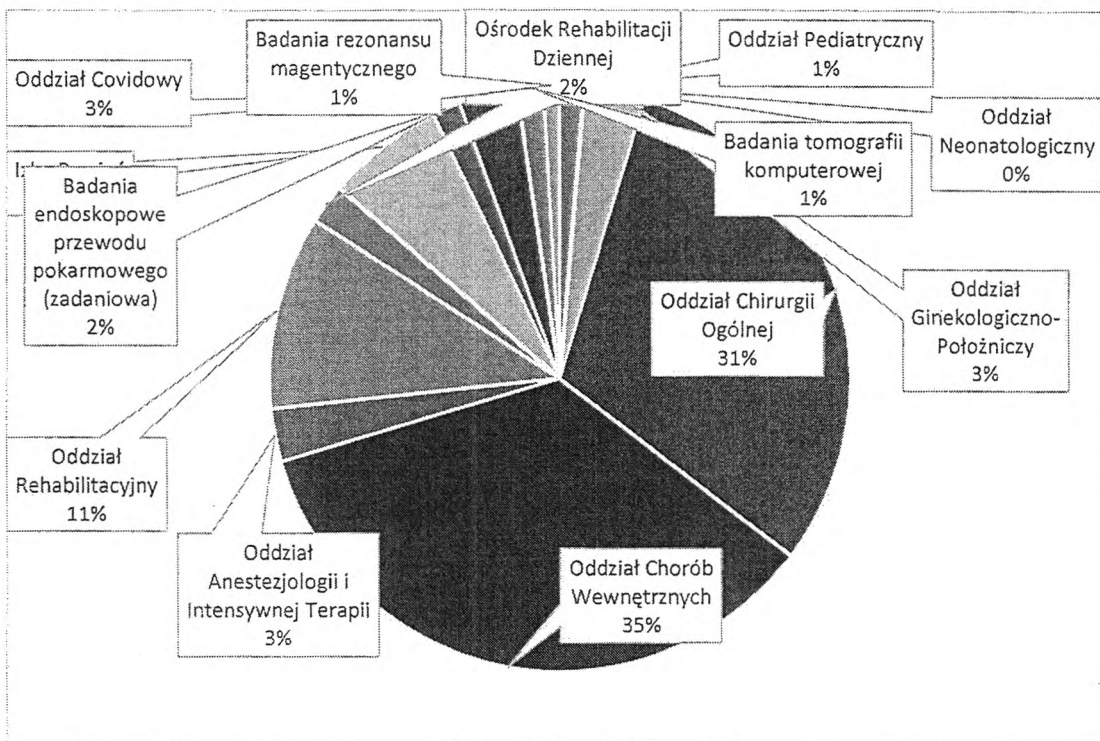
W ramach umowy z Narodowym Funduszem Zdrowia w zakresie działalności szpitala w poszczególnych komórkach zrealizowano następujące przychody :

Lp.	Wyszczególnienie	Wykonanie
1	Oddział Pediatriczny	312 727,90
2	Oddział Neonatologiczny	0,00
3	Oddział Ginekologiczno-Położniczy	784 808,62
4	Oddział Chirurgii Ogólnej	7 136 775,24
5	Oddział Chorób Wewnętrznych	8 175 696,33
6	Oddział Anestezjologii i Intensywnej Terapii	683 436,96
7	Oddział Rehabilitacyjny	2 501 515,06
8	Ośrodek Rehabilitacji Diennej	516 516,00
9	Izba Przyjęć	1 529 045,31
10	Badania endoskopowe przewodu pokarmowego (zadaniowa)	362 337,94
11	Oddział Covidowy	752 160,00

**SPRAWOZDANIE Z DZIAŁALNOŚCI SAMODZIELNEGO PUBLICZNEGO  
ZESPOŁU ZAKŁADÓW OPIEKI ZDROWOTNEJ W SIERPCU ZA 2022 ROK**

12	Badania tomografii komputerowej	340 199,36
13	Badania rezonansu magnetycznego	213 063,84
<b>Razem</b>		<b>23 308 282,56</b>

Strukturę wykonania z poszczególnych oddziałów szpitalnych przedstawia poniższy wykres.



Wykres 2: Struktura przychodów uzyskanych ze sprzedaży przez oddziały szpitalne

W ramach umowy z Narodowym Funduszem Zdrowia w zakresie działalności specjalistycznej otrzymano wartości przychodów w poszczególnych komórkach:

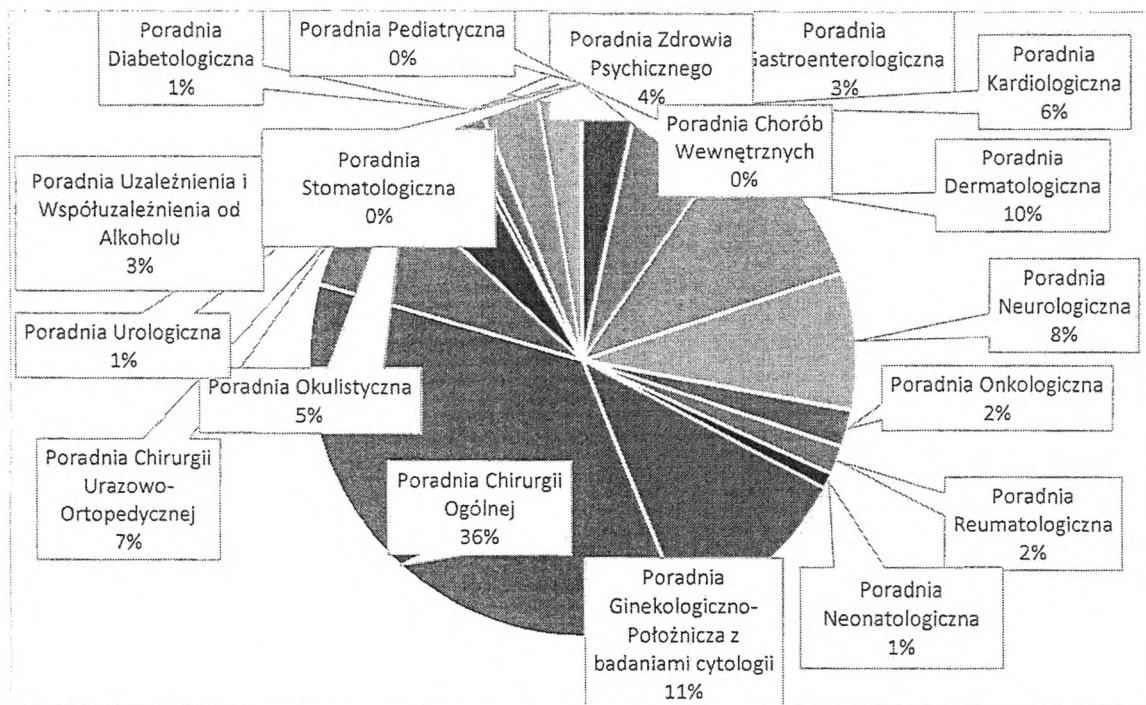
Lp.	Nazwa poradni	Wykonanie
1	Poradnia Gastroenterologiczna	121 541,21
2	Poradnia Kardiologiczna	225 343,25
3	Poradnia Dermatologiczna	363 690,25
4	Poradnia Neurologiczna	284 146,25
5	Poradnia Onkologiczna	77 908,32
6	Poradnia Reumatologiczna	60 053,99
7	Poradnia Neonatologiczna	32 599,79
8	Poradnia Ginekologiczno-Położnicza z badaniami cytologii	398 511,74
9	Poradnia Chirurgii Ogólnej	1 269 679,51
10	Poradnia Chirurgii Urazowo-Ortopedycznej	261 454,15
11	Poradnia Okulistyczna	182 841,38
12	Poradnia Urologiczna	21 101,13
13	Poradnia Diabetologiczna	50 525,17
14	Poradnia Zdrowia Psychicznego	126 322,41
15	Poradnia Uzależnienia i Współuzależnienia od Alkoholu	93 402,09



**SPRAWOZDANIE Z DZIAŁALNOŚCI SAMODZIELNEGO PUBLICZNEGO  
ZESPOŁU ZAKŁADÓW OPIEKI ZDROWOTNEJ W SIERPCU ZA 2022 ROK**

16	Poradnia Stomatologiczna	0,00
17	Poradnia Chorób Wewnętrznych	51,04
18	Poradnia Pediatria	0,00
<b>RAZEM</b>		<b>3 569 171,68</b>

Strukturę przychodów osiągniętych przez poszczególne poradnie prezentuje poniższy wykres:

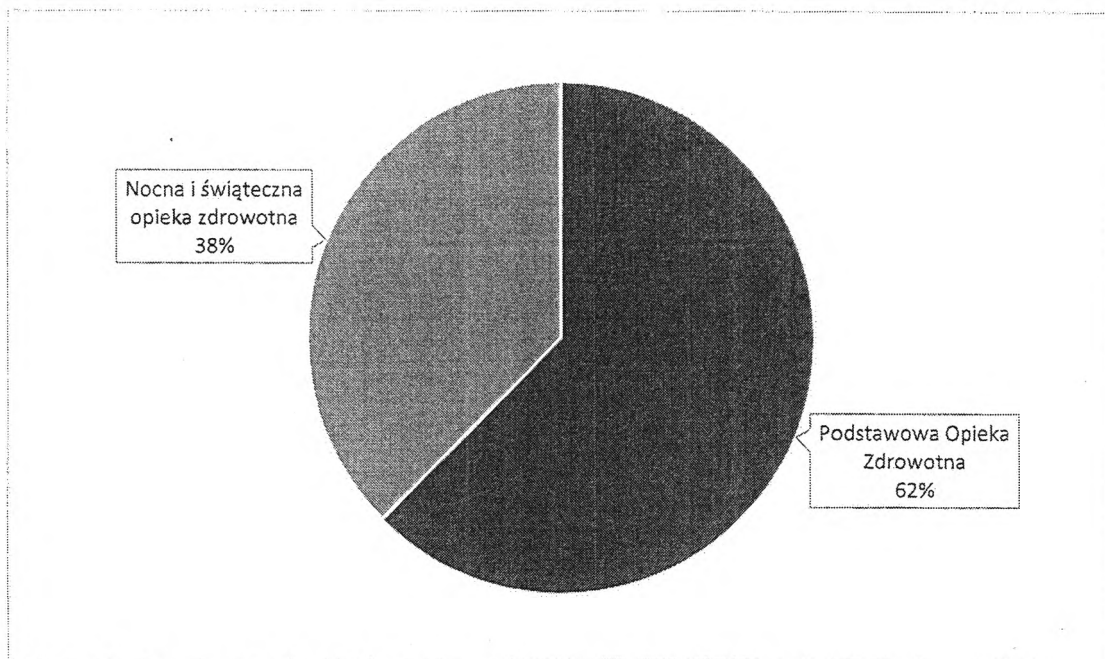


Wykres 3: Struktura przychodów ze sprzedaży uzyskanych przez poradnie specjalistyczne

W ramach umowy z Narodowym Funduszem Zdrowia w zakresie działalności podstawowej opieki zdrowotnej otrzymano wartości przychodów w poszczególnych zakresach:

Lp.	Wyszczególnienie	Przychody
1	Podstawowa Opieka Zdrowotna	3 149 922,53
2	Nocna i świąteczna opieka zdrowotna	1 892 300,85
<b>Razem</b>		<b>5 042 223,38</b>

**SPRAWOZDANIE Z DZIAŁALNOŚCI SAMODZIELNEGO PUBLICZNEGO  
ZESPOŁU ZAKŁADÓW OPIEKI ZDROWOTNEJ W SIERPCU ZA 2022 ROK**  
Strukturę przychodów z Podstawowej Opieki Zdrowotnej oraz nocnej i świątecznej opieki  
zdrowotnej przedstawia wykres poniżej:



Wykres 4: Struktura przychodów z POZ oraz nocnej i świątecznej opieki zdrowotnej

#### POZOSTAŁE PRZYCHODY OPERACYJNE

W 2022 roku pozostałe przychody operacyjne wynosiły 2 999 527,90 zł. Poszczególne zakresy pozostałych przychodów operacyjnych przedstawia poniższa tabela:

Lp.	Pozostałe przychody operacyjne	Wartość
1	Darowizny i dotacje	161 736,07 zł
2	Umorzenia	44 026,00 zł
3	Amortyzacja środków trwałych zakupionych z dotacji	2 156 097,08 zł
4	Odszkodowania	53 991,42 zł
4	Pozostałe przychody	583 677,33 zł
<b>RAZEM</b>		<b>2 999 527,90 zł</b>

#### PRZYCHODY FINANSOWE

Przychody otrzymane w postaci odsetek od lokowania wolnych środków finansowych oraz przedawnionych i umorzonych zobowiązań finansowych wyniosły łącznie 140 398,14 zł.

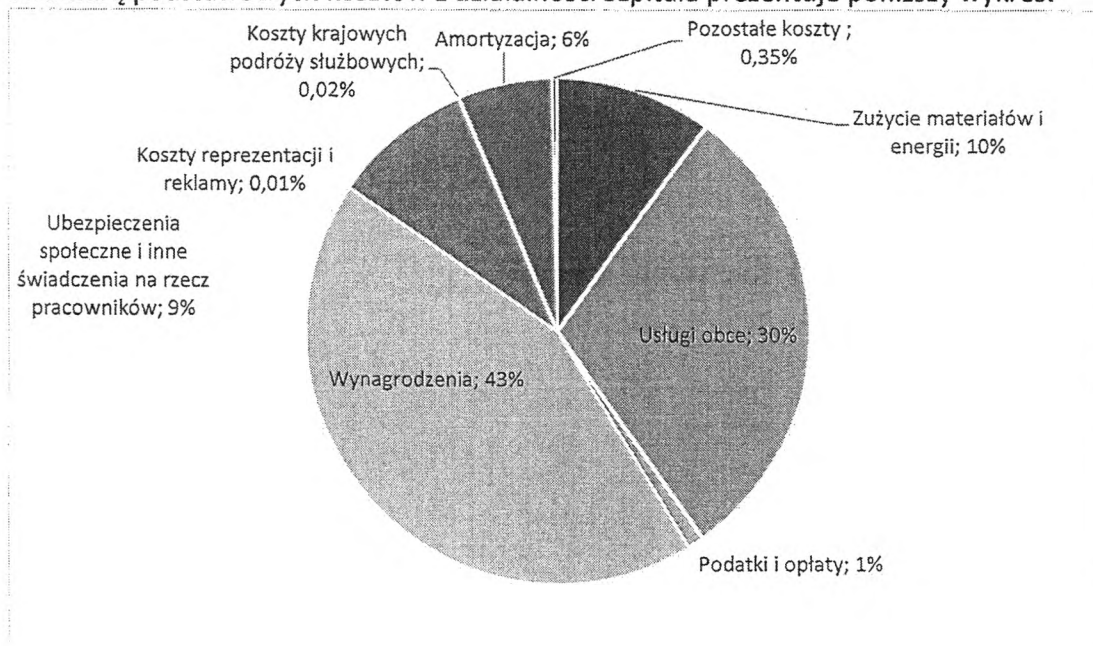
Lp.	Przychody finansowe	Wartość
1	Odsetki od lokat bankowych	75 684,12 zł
2	Przedawnione i umorzone zobowiązania	64 708,20 zł
3	Odsetki od niezapłaconych w terminie należności	5,82 zł
<b>RAZEM</b>		<b>140 398,14 zł</b>

**SPRAWOZDANIE Z DZIAŁALNOŚCI SAMODZIELNEGO PUBLICZNEGO  
ZESPOŁU ZAKŁADÓW OPIEKI ZDROWOTNEJ W SIERPCU ZA 2022 ROK  
KOSZTY DZIAŁALNOŚCI PODSTAWOWEJ**

Prowadzenie działalności medycznej wiąże się nierozdzielnie z ponoszeniem określonych kosztów. Wielkość kosztów działalności podstawowej poniesionych przez Samodzielny Publiczny Zespół Zakładów Opieki Zdrowotnej w Sierpcu została przedstawiona w tabeli oraz na wykresie poniżej:

Lp.	Charakterystyka pozycji	Wartość
1	Zużycie materiałów i energii	5 122 492,91 zł
2	Usługi obce	15 124 548,74 zł
3	Podatki i opłaty	416 857,00 zł
4	Wynagrodzenia	21 729 295,70 zł
5	Ubezpieczenia społeczne i inne świadczenia na rzecz pracowników	4 455 574,46 zł
6	Koszty reprezentacji i reklamy	7 303,67 zł
7	Koszty krajowych podróży służbowych	10 930,17 zł
8	Amortyzacja	3 077 144,61 zł
9	Pozostałe koszty	173 611,94 zł
<b>RAZEM</b>		<b>50 117 759,20 zł</b>

Strukturę podstawowych kosztów z działalności Szpitala prezentuje poniższy wykres:



Wykres 5: Struktura kosztów podstawowej działalności Szpitala

Największe koszty stanowiły koszty osobowe wynagrodzeń, a także koszty zakupu usług obcych.

**SPRAWOZDANIE Z DZIAŁALNOŚCI SAMODZIELNEGO PUBLICZNEGO  
ZESPOŁU ZAKŁADÓW OPIEKI ZDROWOTNEJ W SIERPCU ZA 2022 ROK  
POZOSTAŁE KOSZTY OPERACYJNE**

Lp.	Charakterystyka pozycji	Wartość
1	Renty	104 158,00 zł
2	Odszkodowania i kary umowne	345 348,43 zł
3	Koszty egzekucyjne i procesowe	138,75 zł
4	Nieumorzona wartość środka trwałego	46 435,24 zł
5	Pozostałe koszty	115 036,04 zł
<b>RAZEM</b>		<b>611 116,46 zł</b>

Pozostałe koszty operacyjne w 2022 roku wyniosły 611 116,46 zł.

**KOSZTY FINANSOWE**

Lp.	Charakterystyka pozycji	Wartość
1	Odsetki zapłacone kontrahentom	10 601,00 zł
2	Odsetki naliczone przez kontrahentów	25 131,23 zł
3	Rekompensaty za koszt odzyskanych należności	135 985,11 zł
4	Odsetki od kredytów i pożyczek	504 033,06 zł
5	Odsetki budżetowe	3 340,70 zł
6	Pozostałe koszty finansowe	23 714,24 zł
<b>RAZEM</b>		<b>702 805,34 zł</b>

Koszty finansowe w 2022 roku wyniosły 702 805,34 zł. Składały się na nie przede wszystkim odsetki.


**WYNIK FINANSOWY SZPITALA**

Wynik finansowy (strata) SPZZOZ w Sierpcu za 2022 r.: - 2 882 935,67 zł.

**5. Zatrudnienie i sytuacja kadrowa**

Zatrudnienie pracowników na podstawie umowy o pracę na koniec okresu sprawozdawczego wynosiło 245 etatów. Z kolei liczba osób zatrudnionych na zasadzie umów cywilno-prawnych wyniosła na koniec 2022 roku 91 osób.

Lp.	Wyszczególnienie	Stan na 31.12.2022r.
1	Liczba etatów przeliczeniowych	245
2	Liczba osób zatrudnionych na umowach o świadczenie usług i zlecenia	91

Dyrektor  
SPZZOZ w Sierpcu  
  
Robert Makowka

Uchwała Nr 207/2023  
Rady Społecznej Samodzielnego Publicznego  
Zespołu Zakładów Opieki Zdrowotnej w Sierpcu  
z dnia 20 kwietnia 2023 r.

w sprawie: zaopiniowania sprawozdania z działalności SPZZOZ w Sierpcu  
za 2022 r.

Na podstawie art. 48 ust. 2 pkt 2b ustawy z dnia 15 kwietnia 2011 r.  
o działalności leczniczej (t.j. Dz.U. z 2022 r. poz. 633 z późn. zm.) Rada  
Społeczna SPZZOZ w Sierpcu uchwała, co następuje:

§ 1.

Opiniuje się pozytywnie Sprawozdanie z działalności SPZZOZ w Sierpcu  
za 2022 r, stanowiące załącznik do niniejszej uchwały.

§ 2.

Wykonanie uchwały powierza się Dyrektorowi SPZZOZ w Sierpcu.

§ 3.

Uchwała wchodzi w życie z dniem podjęcia.

**Przewodniczący Rady Społecznej SPZZOZ w Sierpcu**

WICESTAROSTA

*Sławomir Paweł Olejniczak*